

COE Cantonal
Jorge Sanj



PLAN INTERNO PARA EL RETORNO A LAS ACTIVIDADES LABORALES EN EL REGISTRO DE LA PROPIEDAD DEL CANTÓN LOJA.

OBJETIVO.

La siguiente guía tiene como objetivo establecer medidas de prevención para el retorno progresivo de las actividades laborales para el Registro de la Propiedad del Cantón Loja, permitiendo de esta manera evitar la transmisión, proliferación y contagio del virus COVID-19, a los servidores, clientes y ciudadanía en general.

Se deberá tomar en consideración algunos factores como: la naturaleza de las actividades, sectores o instituciones involucradas, demanda de usuarios, ubicación de los funcionarios e identificación de personal en riesgo o vulnerables.

Para iniciar las actividades laborales en el lugar de trabajo se deberá tomar en cuenta los siguientes lineamientos generales:

1. Personas que no deben asistir al lugar de trabajo.

- Servidores que presenten sintomatología (tos, fiebre dificultad al respirar, etc.) que pudiera estar asociada con el COVID-19, hasta descartar la confirmación de un caso positivo.
- Servidores que se encuentren dentro de los grupos de atención prioritaria; como tercera edad, embarazadas o por padecer enfermedades catastróficas o afecciones medicas anteriores como, por ejemplo: hipertensión arterial enfermedades cardiovasculares, diabetes, enfermedades pulmonares crónicas, cáncer o inmunodepresión, entre otras.
- Personas mayores a 55 años por estar considerado como de riesgo.

2. Seguridades en el lugar de trabajo.

- La UTH deberá explicar a los servidores las normas de bioseguridad.
- Los servidores deberán aplicar alcohol o gel antibacterial al ingreso de su lugar de trabajo y luego de tener contacto con superficies y áreas comunes.
- Es imprescindible usar mascarilla quirúrgica durante la jornada laboral.

A conocimiento
COE Cantonal



FECHA 03 JUL 2020

HORA: 12:22







FIRMA: Cynthia B.

- Si empieza a notar síntomas, avise a sus compañeros y superiores, extreme las precauciones tanto de distanciamiento social como de higiene mientras este en el puesto de trabajo.
- Informar si han estado en contacto con personas que fueron diagnosticadas con la enfermedad.

**LINEAMIENTOS DE BIOSEGURIDAD PARA LOS SERVIDORES DEL RPCL
GUARDANDO LA DISTANCIA ADECUADA ENTRE CUBICULOS.**





VENTANILLAS / ATENCIÓN AL PÚBLICO.

CUBICULOS

				
 RECAUDACIONES		 3		 1

ÁREA DE CERTIFICADOS.



CUBICULOS

	 3		 7
 1		 5	




ÁREA DE INSCRIPCIONES.

CUBICULOS

	 5		 1
--	---	--	---

<p>Cubrirse la boca y la nariz al toser o estornudar con una toalla desechable o el codo flexionado, sin quitarse la mascarilla. Nunca estornudar o toser en las manos.</p>	
<p>No tocarse la nariz, boca y ojos, no escupir.</p>	

LINEAMIENTOS DE BIOSEGURIDAD PARA LOS SERVIDORES QUE PROPORCIONAN ATENCION AL USUARIO.

<p>Limpiar y desinfectar el lugar de trabajo, después de atender a un cliente.</p>	
<p>Usar guantes desechables.</p>	
<p>Usar mascarilla quirúrgica.</p>	

TECNICAS DE HIGIENE EN EL LAVADO DE MANOS

0 Duración de todo el procedimiento: 40-60 segundos

0



Mójese las manos con agua;

1



Deposite en la palma de la mano una cantidad de jabón suficiente para cubrir todas las superficies de las manos;

2



Frótese las palmas de las manos entre sí;

3



Frótese la palma de la mano derecha contra el dorso de la mano izquierda entrelazando los dedos y viceversa;

4



Frótese las palmas de las manos entre sí, con los dedos entrelazados;

5



Frótese el dorso de los dedos de una mano con la palma de la mano opuesta, agarrándose los dedos;

6



Frótese con un movimiento de rotación el pulgar izquierdo, atrapándolo con la palma de la mano derecha y viceversa;

7



Frótese la punta de los dedos de la mano derecha contra la palma de la mano izquierda, haciendo un movimiento de rotación y viceversa;

8



Enjuéguese las manos con agua;

9



Séquese con una toalla desechable;

10



Sírvase de la toalla para cerrar el grifo;

11



Sus manos son seguras.

REALIZADO POR:	Ing. Junior Alarcón Padilla	Coordinador Administrativo (E) RPCL
REVISADO POR:	Abg. Karina Campoverde	Asesora Jurídica RPCL
APROBADO POR:	Dra. Enith Salcedo Paladinez	Registradora de la Propiedad