



INFORME DE EJECUCION PRESUPUESTARIA

AL 30 DE ABRIL DEL 2026

Dirección Financiera Municipal



INFORME DE EJECUCIÓN PRESUPUESTARIA AL 30 DE ABRIL DEL 2026

CONTENIDO

[Resumen de Ejecución presupuestaria por categoría del gasto](#)

[Ejecucion presupuestaria a nivel de certificación, compromiso y devengado](#)

[Cedula de ingresos semaforizada a nivel de item](#)

[Cedula de gastos semaforizada a nivel de item](#)

[Análisis vertical de la ejecución presupuestaria](#)

[Ejecución presupuestaria por unidad administrativa](#)

[Ejecucion de la inversión en Obras Públicas](#)

[Indicadores presupuestarios](#)

| | | |
|------------------------|--|--|
| APROBADO | Mg. Maria A Solano de la Sala T DIRECTORA FINANCIERA | |
| ELABORADO | Mg. Marco Moncayo González JEFE FINANCIERO | |
| FUENTE DE DATOS | Lic. Verónica Jaramillo Hurtado JEFE DE CONTABILIDAD | |

**Dirección Financiera
2026**

Resumen de Ejecución presupuestaria por categoría del gasto

EJECUCIÓN PRESUPUESTARIA DE GASTOS

| CATEGORIA | UNIDADES ADMINISTRATIVAS | CODIFICADO | COMPROMETIDO | % DE COMPROMISO | DEVENGADO | % DE DEVENGADO |
|-------------------|--------------------------|----------------|---------------|-----------------|---------------|----------------|
| TODAS | Todos | 114,476,120.35 | 31,693,520.29 | 28% | 25,411,403.22 | 22% |
| PRESUPUESTO TOTAL | | 114,476,120.35 | 31,693,520.29 | 28% | 25,411,403.22 | 22% |

EJECUCIÓN PRESUPUESTARIA POR CATEGORÍA DE GASTO

| CATEGORIA | UNIDADES ADMINISTRATIVAS | CODIFICADO | COMPROMETIDO | % DE COMPROMISO | DEVENGADO | % DE DEVENGADO |
|-----------------|--------------------------|---------------|--------------|-----------------|--------------|----------------|
| CORRIENTE | Todas | 35,300,527.11 | 9,931,118.52 | 28% | 9,723,419.33 | 28% |
| TOTAL CORRIENTE | | 35,300,527.11 | 9,931,118.52 | 28% | 9,723,419.33 | 28% |

| CATEGORIA | UNIDADES ADMINISTRATIVAS | CODIFICADO | COMPROMETIDO | % DE COMPROMISO | DEVENGADO | % DE DEVENGADO |
|-----------------|--------------------------|--------------|--------------|-----------------|------------|----------------|
| PRODUCCION | Todas | 6,866,382.11 | 1,789,526.70 | 26% | 548,573.84 | 8% |
| TOTAL INVERSIÓN | | 6,866,382.11 | 1,789,526.70 | 26% | 548,573.84 | 8% |

| CATEGORIA | UNIDADES ADMINISTRATIVAS | CODIFICADO | COMPROMETIDO | % DE COMPROMISO | DEVENGADO | % DE DEVENGADO |
|-----------------|--------------------------|---------------|---------------|-----------------|--------------|----------------|
| INVERSION | Todas | 54,674,409.43 | 11,623,251.55 | 21% | 8,110,100.81 | 15% |
| TOTAL INVERSIÓN | | 54,674,409.43 | 11,623,251.55 | 21% | 8,110,100.81 | 15% |

| CATEGORIA | UNIDADES ADMINISTRATIVAS | CODIFICADO | COMPROMETIDO | % DE COMPROMISO | DEVENGADO | % DE DEVENGADO |
|---------------|--------------------------|--------------|--------------|-----------------|-----------|----------------|
| CAPITAL | Todas | 6,076,733.53 | 325,002.35 | 5% | 42,032.62 | 1% |
| TOTAL CAPITAL | | 6,076,733.53 | 325,002.35 | 5% | 42,032.62 | 1% |

| CATEGORIA | UNIDADES ADMINISTRATIVAS | CODIFICADO | COMPROMETIDO | % DE COMPROMISO | DEVENGADO | % DE DEVENGADO |
|----------------------|--------------------------|---------------|--------------|-----------------|--------------|----------------|
| FINANCIAMIENTO | Todas | 11,558,068.17 | 8,024,621.17 | 69% | 6,987,276.62 | 60% |
| TOTAL FINANCIAMIENTO | | 11,558,068.17 | 8,024,621.17 | 69% | 6,987,276.62 | 60% |

Ejecucion presupuestaria a nivel de certificación, compromiso y devengado

| COD | DENOMINACION | CODIFICADO | Ejecucion a nivel de certificación | | Ejecución a nivel de compromiso | | Ejecucion presupuestaria | |
|----------|--|----------------------|------------------------------------|----------------|---------------------------------|----------------|--------------------------|----------------|
| | | | VALOR CERTIFICADO | % | VALOR COMPROMETIDO | % | VALOR DEVENGADO | % |
| 1 | INGRESOS CORRIENTES | 40,876,441.20 | 23,926,614.64 | | 23,926,614.64 | | 23,926,614.64 | 58.53% |
| 1.1 | Impuestos | 12,240,475.01 | 8,861,093.29 | | 8,861,093.29 | | 8,861,093.29 | 72.39% |
| 1.3 | Tasas y contrubiones | 16,880,015.17 | 9,491,449.41 | | 9,491,449.41 | | 9,491,449.41 | 56.23% |
| 1.4 | Ventas de Bienes y Servicios | 7,649,600.00 | 3,128,732.96 | | 3,128,732.96 | | 3,128,732.96 | 40.90% |
| 1.7 | Rentas de Inversiones y Multas | 3,252,351.02 | 2,165,421.99 | | 2,165,421.99 | | 2,165,421.99 | 66.58% |
| 1.8 | Transferencias y Donaciones Corrientes | 0.00 | 0.00 | | 0.00 | | 0.00 | 0.00% |
| 1.9 | Otros Ingresos | 854,000.00 | 279,916.99 | | 279,916.99 | | 279,916.99 | 32.78% |
| 5 | GASTOS CORRIENTES | 35,300,527.11 | 12,712,802.18 | 36.01% | 9,931,118.52 | 28.13% | 9,723,419.33 | 27.54% |
| 5.1 | Gastos en Personal | 24,695,484.64 | 7,275,698.73 | 29.46% | 6,384,356.55 | 25.85% | 6,381,980.74 | 25.84% |
| 5.3 | Bienes y Servicios de Consumo | 3,004,079.13 | 1,000,020.90 | 33.29% | 614,666.70 | 20.46% | 409,627.95 | 13.64% |
| 5.6 | Gastos Financieros | 3,292,307.79 | 859,194.74 | 26.10% | 859,194.74 | 26.10% | 859,194.74 | 26.10% |
| 5.7 | Otros Gastos Corrientes | 3,683,555.55 | 3,079,414.14 | 83.60% | 1,574,426.86 | 23.33% | 1,574,142.23 | 42.73% |
| 5.8 | Transferencias y Donaciones Corrientes | 625,100.00 | 498,473.67 | 79.74% | 498,473.67 | 251.87% | 498,473.67 | 79.74% |
| | SUPERAVIT/DEFICIT CORRIENTE (1-5) | 5,575,914.09 | 11,213,812.46 | 201.11% | 13,995,496.12 | 251.00% | 14,203,195.31 | 254.72% |
| 2 | INGRESOS DE CAPITAL | 29,915,330.46 | 7,202,967.91 | 24.08% | 7,202,967.91 | 24.08% | 7,202,967.91 | 24.08% |
| 2.4 | Venta de Activos de Larga Duración | 26,990.00 | 0.00 | | 0.00 | | 0.00 | |
| 2.7 | Recuperación de Inversiones | 10.00 | 0.00 | | 0.00 | | 0.00 | |
| 2.8 | Transferencias y Donaciones de Capital | 29,888,330.46 | 7,202,967.91 | 24.10% | 7,202,967.91 | 24.10% | 7,202,967.91 | 24.10% |
| 6 | GASTOS DE PRODUCCIÓN | 6,866,382.11 | 3,552,104.20 | 51.73% | 1,789,526.70 | 26.06% | 548,573.84 | 7.99% |
| 6.1 | Gastos en Personal para Producción | 1,363,719.28 | 331,226.69 | 24.29% | 331,226.69 | 24.29% | 331,226.69 | 24.29% |
| 6.3 | Bienes y Servicios para Producción | 5,453,862.83 | 3,220,775.09 | 59.05% | 1,458,197.59 | 26.74% | 217,347.15 | 3.99% |
| 6.7 | Otros Gastos de Producción | 48,800.00 | 102.42 | 0.21% | 102.42 | 0.21% | 0.00 | 0.00% |
| 7 | GASTOS DE INVERSIÓN | 54,674,409.43 | 27,756,485.39 | 50.77% | 11,623,251.55 | 21.26% | 8,110,100.81 | 14.83% |
| 7.1 | Gastos en Personal para Inversión | 19,580,462.48 | 5,306,545.13 | 27.10% | 5,256,545.13 | 26.85% | 5,254,942.70 | 26.84% |
| 7.3 | Bienes y Servicios para Inversión | 13,261,333.50 | 8,462,213.43 | 63.81% | 2,872,395.94 | 21.66% | 1,012,754.41 | 7.64% |
| 7.5 | Obras Publicas | 20,880,781.45 | 13,748,181.15 | 65.84% | 3,254,764.80 | 15.59% | 1,602,858.02 | 7.68% |
| 7.7 | Otros Gastos de Inversión | 89,832.00 | 3,050.82 | 3.40% | 3,050.82 | 3.40% | 3,050.82 | 3.40% |
| 7.8 | Transferencias y Donaciones de Inversión | 862,000.00 | 236,494.86 | 27.44% | 236,494.86 | 27.44% | 236,494.86 | 27.44% |
| 8 | GASTOS DE CAPITAL | 6,076,733.53 | 3,837,699.10 | 63.15% | 325,002.35 | 5.35% | 42,032.62 | 0.69% |
| 8.4 | Activos de Larga Duración | 6,075,733.53 | 3,837,699.10 | 63.16% | 325,002.35 | 5.35% | 42,032.62 | 0.69% |
| 8.7 | Inversiones Financieras | 1,000.00 | 0.00 | 0.00% | 0.00 | 0.00% | 0.00 | 0.00% |
| 8.8 | Transferencias y Donaciones de Capital | 0.00 | 0.00 | 0.00% | 0.00 | 0.00% | 0.00 | 0.00% |

Ejecucion presupuestaria a nivel de certificación, compromiso y devengado

| COD | DENOMINACION | CODIFICADO | Ejecucion a nivel de certificación | | Ejecución a nivel de compromiso | | Ejecucion presupuestaria | |
|----------|---|-----------------------|------------------------------------|---------------|---------------------------------|---------------|--------------------------|---------------|
| | | | VALOR CERTIFICADO | % | VALOR COMPROMETIDO | % | VALOR DEVENGADO | % |
| | SUPERAVIT/DEFICIT INVERSION(2-6-7-8) | -37,702,194.61 | -27,943,320.78 | 74.12% | -6,534,812.69 | 17.33% | -1,497,739.36 | 3.97% |
| 3 | INGRESOS DE FINANCIAMIENTO | 43,684,348.69 | 12,795,131.83 | 29.29% | 12,795,131.83 | 29.29% | 12,795,131.83 | 29.29% |
| 3.6 | Financiamiento Público | 0.00 | 0.00 | 0.00% | 0.00 | 0.00% | 0.00 | 0.00% |
| 3.7 | Saldos Disponibles | 3,885,680.19 | 0.00 | 0.00% | 0.00 | 0.00% | 0.00 | 0.00% |
| 3.8 | Cuentas Pendientes por Cobrar | 39,798,668.50 | 12,795,131.83 | 32.15% | 12,795,131.83 | 32.15% | 12,795,131.83 | 32.15% |
| 9 | APLICACIÓN DEL FINANCIAMIENTO | 11,558,068.17 | 8,024,621.17 | 69.43% | 8,024,621.17 | 69.43% | 6,987,276.62 | 60.45% |
| 9.6 | Amortización Deuda Pública | 7,453,611.99 | 3,920,264.99 | 52.60% | 3,920,264.99 | 52.60% | 3,920,264.99 | 93.74% |
| 9.7 | Pasivo Circulante | 4,104,456.18 | 4,104,356.18 | 100.00% | 4,104,356.18 | 100.00% | 3,067,011.63 | 95.51% |
| | SUPERAVIT/DEFICIT FINANCIAMIENTO (3-9) | 32,126,280.52 | 4,770,510.66 | 14.85% | 4,770,510.66 | 14.85% | 5,807,855.21 | 18.08% |
| | TOTAL DE INGRESOS (1+2+3) | 114,476,120.35 | 43,924,714.38 | 38.37% | 43,924,714.38 | 38.37% | 43,924,714.38 | 38.37% |
| | TOTAL DE GASTOS (5+6+7+8+9) | 114,476,120.35 | 55,883,712.04 | 48.82% | 31,693,520.29 | 27.69% | 25,411,403.22 | 22.20% |
| | SUPERAVIT/DEFICIT PRESUPUESTARIO | 0.00 | -11,958,997.66 | | 12,231,194.09 | | 18,513,311.16 | |

Cedula de ingresos semaforizada a nivel de item

| PARTIDA | DENOMINACION | INICIAL | REFORMA | CODIFICADO | DEVENGADO | RECAUDADO | SALDO | % DEVENGADO | % RECAUDADO |
|------------------|--|------------|---------|------------|-----------|-----------|------------|-------------|-------------|
| 1.1.01.02.01.001 | Utilidad Por La Venta De Predios Urbanos Y Plusvalía El Sagrario | 94,300.00 | 0.00 | 94,300.00 | 40,638.41 | 36,600.80 | 53,661.59 | 43.09% | 38.81% |
| 1.1.01.02.01.002 | Utilidad Por La Venta De Predios Urbanos Y Plusvalía San Sebastián | 47,350.00 | 0.00 | 47,350.00 | 92,039.65 | 64,062.48 | -44,689.65 | 194.38% | 135.30% |
| 1.1.01.02.01.003 | Utilidad Por La Venta De Predios Urbanos Y Plusvalía Sucre | 113,400.00 | 0.00 | 113,400.00 | 64,268.14 | 61,774.44 | 49,131.86 | 56.67% | 54.47% |
| 1.1.01.02.01.004 | Utilidad Por La Venta De Predios Urbanos Y Plusvalía El Valle | 172,200.00 | 0.00 | 172,200.00 | 52,602.52 | 52,602.52 | 119,597.48 | 30.55% | 30.55% |
| 1.1.01.02.01.005 | Utilidad Por La Venta De Predios Urbanos Y Plusvalía Carigán | 77,650.00 | 0.00 | 77,650.00 | 42,118.36 | 42,118.36 | 35,531.64 | 54.24% | 54.24% |
| 1.1.01.02.01.006 | Utilidad Por La Venta De Predios Urbanos Y Plusvalía Punzara | 217,960.00 | 0.00 | 217,960.00 | 89,254.69 | 89,254.69 | 128,705.31 | 40.95% | 40.95% |
| 1.1.01.02.01.007 | Utilidad Por La Venta De Predios Urbanos Y Plusvalía Loja | 5,500.00 | 0.00 | 5,500.00 | 2.00 | 2.00 | 5,498.00 | 0.04% | 0.04% |
| 1.1.01.02.02.001 | Utilidad En La Venta De Predios Urbanos Chantaco | 1,000.00 | 0.00 | 1,000.00 | 0.00 | 0.00 | 1,000.00 | 0.00% | 0.00% |
| 1.1.01.02.02.002 | Utilidad En La Venta De Predios Urbanos Chuquiribamba | 1,000.00 | 0.00 | 1,000.00 | 0.00 | 0.00 | 1,000.00 | 0.00% | 0.00% |
| 1.1.01.02.02.003 | Utilidad En La Venta De Predios Urbanos El Cisne | 1,000.00 | 0.00 | 1,000.00 | 814.54 | 814.54 | 185.46 | 81.45% | 81.45% |
| 1.1.01.02.02.004 | Utilidad En La Venta De Predios Urbanos Gualiel | 1,000.00 | 0.00 | 1,000.00 | 391.69 | 391.69 | 608.31 | 39.17% | 39.17% |
| 1.1.01.02.02.005 | Utilidad En La Venta De Predios Urbanos Jimbilla | 1,000.00 | 0.00 | 1,000.00 | 0.00 | 0.00 | 1,000.00 | 0.00% | 0.00% |
| 1.1.01.02.02.006 | Utilidad En La Venta De Predios Urbanos Malacatos | 36,000.00 | 0.00 | 36,000.00 | 5,530.40 | 5,530.40 | 30,469.60 | 15.36% | 15.36% |
| 1.1.01.02.02.007 | Utilidad En La Venta De Predios Urbanos Quinara | 1,100.00 | 0.00 | 1,100.00 | 0.00 | 0.00 | 1,100.00 | 0.00% | 0.00% |
| 1.1.01.02.02.008 | Utilidad En La Venta De Predios Urbanos San Lucas | 1,000.00 | 0.00 | 1,000.00 | 0.00 | 0.00 | 1,000.00 | 0.00% | 0.00% |
| 1.1.01.02.02.009 | Utilidad En La Venta De Predios Urbanos San Perdo De Vilcabamba | 1,000.00 | 0.00 | 1,000.00 | 1,534.87 | 1,534.87 | -534.87 | 153.49% | 153.49% |
| 1.1.01.02.02.010 | Utilidad En La Venta De Predios Urbanos Santiago | 1,000.00 | 0.00 | 1,000.00 | 323.04 | 323.04 | 676.96 | 32.30% | 32.30% |
| 1.1.01.02.02.011 | Utilidad En La Venta De Predios Urbanos Taquil | 1,100.00 | 0.00 | 1,100.00 | 13.66 | 13.66 | 1,086.34 | 1.24% | 1.24% |

Cedula de ingresos semaforizada a nivel de ítem

| PARTIDA | DENOMINACION | INICIAL | REFORMA | CODIFICADO | DEVENGADO | RECAUDADO | SALDO | % DEVENGADO | % RECAUDADO |
|------------------|--|-----------|---------|------------|-----------|-----------|----------|-------------|-------------|
| 1.1.01.02.02.012 | Utilidad En La Venta De Predios Urbanos Vilcabamba | 11,600.00 | 0.00 | 11,600.00 | 5,995.40 | 5,995.40 | 5,604.60 | 51.68% | 51.68% |
| 1.1.01.02.02.013 | Utilidad En La Venta De Predios Urbanos Yangana | 1,000.00 | 0.00 | 1,000.00 | 1,109.80 | 1,109.80 | -109.80 | 110.98% | 110.98% |
| 1.1.01.03.01.001 | Utilidad Por La Venta De Predios Rurales Y Plusvalía El Sagrario | 1,000.00 | 0.00 | 1,000.00 | 0.00 | 0.00 | 1,000.00 | 0.00% | 0.00% |
| 1.1.01.03.01.002 | Utilidad Por La Venta De Predios Rurales Y Plusvalía San Sebastián | 1,000.00 | 0.00 | 1,000.00 | 0.00 | 0.00 | 1,000.00 | 0.00% | 0.00% |
| 1.1.01.03.01.003 | Utilidad Por La Venta De Predios Rurales Y Plusvalía Sucre | 1,000.00 | 0.00 | 1,000.00 | 0.00 | 0.00 | 1,000.00 | 0.00% | 0.00% |
| 1.1.01.03.01.004 | Utilidad Por La Venta De Predios Rurales Y Plusvalía El Valle | 1,000.00 | 0.00 | 1,000.00 | 0.00 | 0.00 | 1,000.00 | 0.00% | 0.00% |
| 1.1.01.03.01.005 | Utilidad Por La Venta De Predios Rurales Y Plusvalía Carigán | 1,000.00 | 0.00 | 1,000.00 | 0.00 | 0.00 | 1,000.00 | 0.00% | 0.00% |
| 1.1.01.03.01.006 | Utilidad Por La Venta De Predios Rurales Y Plusvalía Punzara | 1,000.00 | 0.00 | 1,000.00 | 0.00 | 0.00 | 1,000.00 | 0.00% | 0.00% |
| 1.1.01.03.01.007 | Utilidad Por La Venta De Predios Rurales Y Plusvalía Loja | 1,000.00 | 0.00 | 1,000.00 | 62.25 | 62.25 | 937.75 | 6.23% | 6.23% |
| 1.1.01.03.02.001 | Utilidad En La Venta De Predios Rurales Chantaco | 1,000.00 | 0.00 | 1,000.00 | 0.00 | 0.00 | 1,000.00 | 0.00% | 0.00% |
| 1.1.01.03.02.002 | Utilidad En La Venta De Predios Rurales Chuquiribamba | 1,000.00 | 0.00 | 1,000.00 | 0.00 | 0.00 | 1,000.00 | 0.00% | 0.00% |
| 1.1.01.03.02.003 | Utilidad En La Venta De Predios Rurales El Cisne | 1,000.00 | 0.00 | 1,000.00 | 0.00 | 0.00 | 1,000.00 | 0.00% | 0.00% |
| 1.1.01.03.02.004 | Utilidad En La Venta De Predios Rurales Gualiel | 1,000.00 | 0.00 | 1,000.00 | 0.00 | 0.00 | 1,000.00 | 0.00% | 0.00% |
| 1.1.01.03.02.005 | Utilidad En La Venta De Predios Rurales Jimbilla | 1,000.00 | 0.00 | 1,000.00 | 0.00 | 0.00 | 1,000.00 | 0.00% | 0.00% |
| 1.1.01.03.02.006 | Utilidad En La Venta De Predios Rurales Malacatos | 1,000.00 | 0.00 | 1,000.00 | 0.00 | 0.00 | 1,000.00 | 0.00% | 0.00% |
| 1.1.01.03.02.007 | Utilidad En La Venta De Predios Rurales Quinara | 1,000.00 | 0.00 | 1,000.00 | 0.00 | 0.00 | 1,000.00 | 0.00% | 0.00% |
| 1.1.01.03.02.008 | Utilidad En La Venta De Predios Rurales San Lucas | 1,000.00 | 0.00 | 1,000.00 | 0.00 | 0.00 | 1,000.00 | 0.00% | 0.00% |
| 1.1.01.03.02.009 | Utilidad En La Venta De Predios Rurales San Pedro De Vilcabamba | 1,000.00 | 0.00 | 1,000.00 | 0.00 | 0.00 | 1,000.00 | 0.00% | 0.00% |

Cedula de ingresos semaforizada a nivel de ítem

| PARTIDA | DENOMINACION | INICIAL | REFORMA | CODIFICADO | DEVENGADO | RECAUDADO | SALDO | % DEVENGADO | % RECAUDADO |
|------------------|--|------------|------------|------------|--------------|------------|------------|-------------|-------------|
| 1.1.01.03.02.010 | Utilidad En La Venta De Predios Rurales Santiago | 1,000.00 | 0.00 | 1,000.00 | 0.00 | 0.00 | 1,000.00 | 0.00% | 0.00% |
| 1.1.01.03.02.011 | Utilidad En La Venta De Predios Rurales Taquil | 1,000.00 | 0.00 | 1,000.00 | 0.00 | 0.00 | 1,000.00 | 0.00% | 0.00% |
| 1.1.01.03.02.012 | Utilidad En La Venta De Predios Rurales Vilcabamba | 1,000.00 | 0.00 | 1,000.00 | 0.00 | 0.00 | 1,000.00 | 0.00% | 0.00% |
| 1.1.01.03.02.013 | Utilidad En La Venta De Predios Rurales Yangana | 1,000.00 | 0.00 | 1,000.00 | 0.00 | 0.00 | 1,000.00 | 0.00% | 0.00% |
| 1.1.02.01.01.001 | Impuesto Predial Urbano El Sagrario | 824,000.00 | 142,035.99 | 966,035.99 | 1,050,850.15 | 819,874.44 | -84,814.16 | 108.78% | 84.87% |
| 1.1.02.01.01.002 | Impuesto Predial Urbano San Sebastián | 565,000.00 | 156,542.24 | 721,542.24 | 720,522.64 | 544,354.82 | 1,019.60 | 99.86% | 75.44% |
| 1.1.02.01.01.003 | Impuesto Predial Urbano Sucre | 785,000.00 | 155,012.74 | 940,012.74 | 943,476.06 | 682,924.03 | -3,463.32 | 100.37% | 72.65% |
| 1.1.02.01.01.004 | Impuesto Predial Urbano El Valle | 450,000.00 | 135,317.72 | 585,317.72 | 587,111.20 | 440,355.81 | -1,793.48 | 100.31% | 75.23% |
| 1.1.02.01.01.005 | Impuesto Predial Urbano Carigán | 445,000.00 | 107,884.85 | 552,884.85 | 551,817.44 | 375,114.58 | 1,067.41 | 99.81% | 67.85% |
| 1.1.02.01.01.006 | Impuesto Predial Urbano Punzara | 765,000.00 | 183,400.57 | 948,400.57 | 951,022.37 | 712,821.61 | -2,621.80 | 100.28% | 75.16% |
| 1.1.02.01.01.007 | Impuesto Predial Urbano Loja | 105,200.00 | 0.00 | 105,200.00 | 45,287.22 | 32,209.06 | 59,912.78 | 43.05% | 30.62% |
| 1.1.02.01.02.001 | Impuesto Predial Urbano Chantaco | 3,500.00 | 60.33 | 3,560.33 | 3,576.21 | 1,454.91 | -15.88 | 100.45% | 40.86% |
| 1.1.02.01.02.002 | Impuesto Predial Urbano Chuquiribamba | 4,950.00 | 222.27 | 5,172.27 | 5,172.27 | 1,512.71 | 0.00 | 100.00% | 29.25% |
| 1.1.02.01.02.003 | Impuesto Predial Urbano El Cisne | 10,000.00 | 1,103.94 | 11,103.94 | 11,113.36 | 8,578.64 | -9.42 | 100.08% | 77.26% |
| 1.1.02.01.02.004 | Impuesto Predial Urbano Gualiel | 6,600.00 | 125.32 | 6,725.32 | 6,732.19 | 4,310.47 | -6.87 | 100.10% | 64.09% |
| 1.1.02.01.02.005 | Impuesto Predial Urbano Jimbilla | 1,600.00 | 0.00 | 1,600.00 | 1,558.45 | 516.74 | 41.55 | 97.40% | 32.30% |
| 1.1.02.01.02.006 | Impuesto Predial Urbano Malacatos | 122,000.00 | 55,664.38 | 177,664.38 | 179,698.97 | 117,297.68 | -2,034.59 | 101.15% | 66.02% |
| 1.1.02.01.02.007 | Impuesto Predial Urbano Quinara | 6,720.00 | 1,720.38 | 8,440.38 | 8,364.58 | 5,962.35 | 75.80 | 99.10% | 70.64% |
| 1.1.02.01.02.008 | Impuesto Predial Urbano San Lucas | 7,050.00 | 64.11 | 7,114.11 | 7,135.65 | 3,260.05 | -21.54 | 100.30% | 45.83% |
| 1.1.02.01.02.009 | Impuesto Predial Urbano San Pedro De Vilcabamba | 11,800.00 | 995.88 | 12,795.88 | 12,928.50 | 9,299.35 | -132.62 | 101.04% | 72.67% |
| 1.1.02.01.02.010 | Impuesto Predial Urbano Santiago | 4,900.00 | 1,058.14 | 5,958.14 | 5,958.14 | 3,367.04 | 0.00 | 100.00% | 56.51% |
| 1.1.02.01.02.011 | Impuesto Predial Urbano Taquil | 5,100.00 | 0.00 | 5,100.00 | 5,046.26 | 1,622.50 | 53.74 | 98.95% | 31.81% |
| 1.1.02.01.02.012 | Impuesto Predial Urbano Vilcabamba | 62,000.00 | 36,060.15 | 98,060.15 | 97,834.33 | 76,036.79 | 225.82 | 99.77% | 77.54% |
| 1.1.02.01.02.013 | Impuesto Predial Urbano Yangana | 5,200.00 | 0.00 | 5,200.00 | 3,408.80 | 2,144.11 | 1,791.20 | 65.55% | 41.23% |
| 1.1.02.01.06.001 | 5 Y 10% A Los Solares No Edificados El Sagrario | 1,000.00 | 0.00 | 1,000.00 | 797.71 | 469.86 | 202.29 | 79.77% | 46.99% |
| 1.1.02.01.06.002 | 5 Y 10% A Los Solares No Edificados San Sebastián | 1,000.00 | 0.00 | 1,000.00 | 593.34 | 508.07 | 406.66 | 59.33% | 50.81% |
| 1.1.02.01.06.003 | 5 Y 10% A Los Solares No Edificados Sucre | 50.00 | 0.00 | 50.00 | 2,735.89 | 1,891.61 | -2,685.89 | 5471.78% | 3783.22% |

Cedula de ingresos semaforizada a nivel de ítem

| PARTIDA | DENOMINACION | INICIAL | REFORMA | CODIFICADO | DEVENGADO | RECAUDADO | SALDO | % DEVENGADO | % RECAUDADO |
|------------------|---|-----------|---------|------------|-----------|-----------|-----------|-------------|-------------|
| 1.1.02.01.06.004 | 5 Y 10% A Los Solares No Edificados El Valle | 80.00 | 0.00 | 80.00 | 2,319.42 | 2,245.47 | -2,239.42 | 2899.28% | 2806.84% |
| 1.1.02.01.06.005 | 5 Y 10% A Los Solares No Edificados Carigán | 45.00 | 0.00 | 45.00 | 1,043.87 | 808.56 | -998.87 | 2319.71% | 1796.80% |
| 1.1.02.01.06.006 | 5 Y 10% A Los Solares No Edificados Punzara | 70.00 | 0.00 | 70.00 | 3,664.77 | 3,343.49 | -3,594.77 | 5235.39% | 4776.41% |
| 1.1.02.01.06.007 | 5 Y 10% A Los Solares No Edificados Loja | 53,800.00 | 0.00 | 53,800.00 | 36,664.50 | 18,244.64 | 17,135.50 | 68.15% | 33.91% |
| 1.1.02.01.07.001 | 5 Y 10% A Los Solares No Edificados Chantaco | 1,000.00 | 0.00 | 1,000.00 | 2.00 | 2.00 | 998.00 | 0.20% | 0.20% |
| 1.1.02.01.07.002 | 5 Y 10% A Los Solares No Edificados Chuquiribamba | 1,000.00 | 0.00 | 1,000.00 | 0.00 | 0.00 | 1,000.00 | 0.00% | 0.00% |
| 1.1.02.01.07.003 | 5 Y 10% A Los Solares No Edificados El Cisne | 1,000.00 | 0.00 | 1,000.00 | 0.00 | 0.00 | 1,000.00 | 0.00% | 0.00% |
| 1.1.02.01.07.004 | 5 Y 10% A Los Solares No Edificados Gualiel | 1,000.00 | 0.00 | 1,000.00 | 0.00 | 0.00 | 1,000.00 | 0.00% | 0.00% |
| 1.1.02.01.07.005 | 5 Y 10% A Los Solares No Edificados Jimbilla | 1,000.00 | 0.00 | 1,000.00 | 0.00 | 0.00 | 1,000.00 | 0.00% | 0.00% |
| 1.1.02.01.07.006 | 5 Y 10% A Los Solares No Edificados Malacatos | 1,000.00 | 0.00 | 1,000.00 | 0.00 | 0.00 | 1,000.00 | 0.00% | 0.00% |
| 1.1.02.01.07.007 | 5 Y 10% A Los Solares No Edificados Quinara | 1,000.00 | 0.00 | 1,000.00 | 0.00 | 0.00 | 1,000.00 | 0.00% | 0.00% |
| 1.1.02.01.07.008 | 5 Y 10% A Los Solares No Edificados San Lucas | 1,000.00 | 0.00 | 1,000.00 | 0.00 | 0.00 | 1,000.00 | 0.00% | 0.00% |
| 1.1.02.01.07.009 | 5 Y 10% A Los Solares No Edificados San Pedro De Vilcabamba | 1,000.00 | 0.00 | 1,000.00 | 0.00 | 0.00 | 1,000.00 | 0.00% | 0.00% |
| 1.1.02.01.07.010 | 5 Y 10% A Los Solares No Edificados Santiago | 1,000.00 | 0.00 | 1,000.00 | 0.00 | 0.00 | 1,000.00 | 0.00% | 0.00% |
| 1.1.02.01.07.011 | 5 Y 10% A Los Solares No Edificados Taquil | 1,000.00 | 0.00 | 1,000.00 | 0.00 | 0.00 | 1,000.00 | 0.00% | 0.00% |
| 1.1.02.01.07.012 | 5 Y 10% A Los Solares No Edificados Vilcabamba | 1,000.00 | 0.00 | 1,000.00 | 0.00 | 0.00 | 1,000.00 | 0.00% | 0.00% |
| 1.1.02.01.07.013 | 5 Y 10% A Los Solares No Edificados Yangana | 1,000.00 | 0.00 | 1,000.00 | 0.00 | 0.00 | 1,000.00 | 0.00% | 0.00% |
| 1.1.02.02.01.001 | Impuesto Predial Rústico El Sagrario | 1,000.00 | 0.00 | 1,000.00 | 0.00 | 0.00 | 1,000.00 | 0.00% | 0.00% |
| 1.1.02.02.01.002 | Impuesto Predial Rústico San Sebastián | 1,000.00 | 0.00 | 1,000.00 | 9.67 | 9.67 | 990.33 | 0.97% | 0.97% |
| 1.1.02.02.01.003 | Impuesto Predial Rústico Sucre | 1,000.00 | 0.00 | 1,000.00 | 3.48 | 3.48 | 996.52 | 0.35% | 0.35% |

Cedula de ingresos semaforizada a nivel de ítem

| PARTIDA | DENOMINACION | INICIAL | REFORMA | CODIFICADO | DEVENGADO | RECAUDADO | SALDO | % DEVENGADO | % RECAUDADO |
|------------------|--|------------|---------|------------|------------|------------|------------|-------------|-------------|
| 1.1.02.02.01.004 | Impuesto Predial Rústico El Valle | 1,000.00 | 0.00 | 1,000.00 | 34.98 | 34.98 | 965.02 | 3.50% | 3.50% |
| 1.1.02.02.01.005 | Impuesto Predial Rústico Carigán | 1,000.00 | 0.00 | 1,000.00 | 25.83 | 25.83 | 974.17 | 2.58% | 2.58% |
| 1.1.02.02.01.006 | Impuesto Predial Rústico Punzara | 1,000.00 | 0.00 | 1,000.00 | 2.93 | 2.93 | 997.07 | 0.29% | 0.29% |
| 1.1.02.02.01.007 | Impuesto Predial Rústico Loja | 140,000.00 | 0.00 | 140,000.00 | 119,923.06 | 83,572.74 | 20,076.94 | 85.66% | 59.69% |
| 1.1.02.02.02.001 | Impuesto Predial Rústico Chantaco | 3,660.00 | 0.00 | 3,660.00 | 4,921.20 | 2,369.41 | -1,261.20 | 134.46% | 64.74% |
| 1.1.02.02.02.002 | Impuesto Predial Rústico Chuquiribamba | 13,000.00 | 0.00 | 13,000.00 | 12,741.58 | 6,545.80 | 258.42 | 98.01% | 50.35% |
| 1.1.02.02.02.003 | Impuesto Predial Rústico El Cisne | 10,000.00 | 0.00 | 10,000.00 | 6,825.46 | 3,725.70 | 3,174.54 | 68.25% | 37.26% |
| 1.1.02.02.02.004 | Impuesto Predial Rústico Gualiel | 7,000.00 | 0.00 | 7,000.00 | 9,038.24 | 6,307.31 | -2,038.24 | 129.12% | 90.10% |
| 1.1.02.02.02.005 | Impuesto Predial Rústico Jimbilla | 9,500.00 | 0.00 | 9,500.00 | 10,337.12 | 6,119.72 | -837.12 | 108.81% | 64.42% |
| 1.1.02.02.02.006 | Impuesto Predial Rústico Malacatos | 230,000.00 | 0.00 | 230,000.00 | 205,402.24 | 137,758.37 | 24,597.76 | 89.31% | 59.89% |
| 1.1.02.02.02.007 | Impuesto Predial Rústico Quinara | 25,000.00 | 0.00 | 25,000.00 | 23,954.47 | 13,706.73 | 1,045.53 | 95.82% | 54.83% |
| 1.1.02.02.02.008 | Impuesto Predial Rústico San Lucas | 9,000.00 | 0.00 | 9,000.00 | 11,407.15 | 5,753.40 | -2,407.15 | 126.75% | 63.93% |
| 1.1.02.02.02.009 | Impuesto Predial Rústico San Pedro De Vilcabamba | 40,000.00 | 0.00 | 40,000.00 | 38,231.14 | 29,423.39 | 1,768.86 | 95.58% | 73.56% |
| 1.1.02.02.02.010 | Impuesto Predial Rústico Santiago | 9,000.00 | 0.00 | 9,000.00 | 9,697.65 | 4,490.98 | -697.65 | 107.75% | 49.90% |
| 1.1.02.02.02.011 | Impuesto Predial Rústico Taquil | 45,000.00 | 0.00 | 45,000.00 | 20,862.52 | 12,972.53 | 24,137.48 | 46.36% | 28.83% |
| 1.1.02.02.02.012 | Impuesto Predial Rústico Vilcabamba | 80,000.00 | 0.00 | 80,000.00 | 74,431.84 | 51,275.01 | 5,568.16 | 93.04% | 64.09% |
| 1.1.02.02.02.013 | Impuesto Predial Rústico Yangana | 35,000.00 | 0.00 | 35,000.00 | 23,110.81 | 13,486.95 | 11,889.19 | 66.03% | 38.53% |
| 1.1.02.06.01.001 | Impuesto A Las Alcabalas El Sagrario | 200,801.00 | 0.00 | 200,801.00 | 95,887.83 | 94,700.53 | 104,913.17 | 47.75% | 47.16% |
| 1.1.02.06.01.002 | Impuesto A Las Alcabalas San Sebastián | 153,750.00 | 0.00 | 153,750.00 | 133,354.10 | 115,715.15 | 20,395.90 | 86.73% | 75.26% |
| 1.1.02.06.01.003 | Impuesto A Las Alcabalas Sucre | 203,850.00 | 0.00 | 203,850.00 | 101,063.34 | 95,349.80 | 102,786.66 | 49.58% | 46.77% |
| 1.1.02.06.01.004 | Impuesto A Las Alcabalas El Valle | 318,210.00 | 0.00 | 318,210.00 | 78,404.79 | 78,404.79 | 239,805.21 | 24.64% | 24.64% |
| 1.1.02.06.01.005 | Impuesto A Las Alcabalas Carigán | 140,180.00 | 0.00 | 140,180.00 | 58,812.46 | 58,812.46 | 81,367.54 | 41.95% | 41.95% |
| 1.1.02.06.01.006 | Impuesto A Las Alcabalas Punzara | 396,500.00 | 0.00 | 396,500.00 | 151,024.13 | 146,823.13 | 245,475.87 | 38.09% | 37.03% |
| 1.1.02.06.01.007 | Impuesto A Las Alcabalas Loja | 18,270.00 | 0.00 | 18,270.00 | 150.00 | 150.00 | 18,120.00 | 0.82% | 0.82% |
| 1.1.02.06.02.001 | Impuesto A Las Alcabalas Chantaco | 450.00 | 0.00 | 450.00 | 749.37 | 749.37 | -299.37 | 166.53% | 166.53% |
| 1.1.02.06.02.002 | Impuesto A Las Alcabalas Chuquiribamba | 2,270.00 | 0.00 | 2,270.00 | 745.53 | 745.53 | 1,524.47 | 32.84% | 32.84% |
| 1.1.02.06.02.003 | Impuesto A Las Alcabalas El Cisne | 1,350.00 | 0.00 | 1,350.00 | 1,483.34 | 1,386.58 | -133.34 | 109.88% | 102.71% |
| 1.1.02.06.02.004 | Impuesto A Las Alcabalas Gualiel | 1,950.00 | 0.00 | 1,950.00 | 909.21 | 909.21 | 1,040.79 | 46.63% | 46.63% |

Cedula de ingresos semaforizada a nivel de ítem

| PARTIDA | DENOMINACION | INICIAL | REFORMA | CODIFICADO | DEVENGADO | RECAUDADO | SALDO | % DEVENGADO | % RECAUDADO |
|------------------|--|------------|---------|------------|------------|------------|------------|-------------|-------------|
| 1.1.02.06.02.005 | Impuesto A Las Alcabalas Jimbilla | 7,120.00 | 0.00 | 7,120.00 | 115.85 | 115.85 | 7,004.15 | 1.63% | 1.63% |
| 1.1.02.06.02.006 | Impuesto A Las Alcabalas Malacatos | 111,820.00 | 0.00 | 111,820.00 | 31,879.84 | 30,024.39 | 79,940.16 | 28.51% | 26.85% |
| 1.1.02.06.02.007 | Impuesto A Las Alcabalas Quinara | 8,850.00 | 0.00 | 8,850.00 | 1,917.05 | 1,917.05 | 6,932.95 | 21.66% | 21.66% |
| 1.1.02.06.02.008 | Impuesto A Las Alcabalas San Lucas | 9,400.00 | 0.00 | 9,400.00 | 2,008.86 | 2,008.86 | 7,391.14 | 21.37% | 21.37% |
| 1.1.02.06.02.009 | Impuesto A Las Alcabalas San Pedro De Vilcabamba | 6,500.00 | 0.00 | 6,500.00 | 3,890.40 | 3,890.40 | 2,609.60 | 59.85% | 59.85% |
| 1.1.02.06.02.010 | Impuesto A Las Alcabalas Santiago | 1,000.00 | 0.00 | 1,000.00 | 290.13 | 290.13 | 709.87 | 29.01% | 29.01% |
| 1.1.02.06.02.011 | Impuesto A Las Alcabalas Taquil | 5,000.00 | 0.00 | 5,000.00 | 1,562.02 | 1,362.02 | 3,437.98 | 31.24% | 27.24% |
| 1.1.02.06.02.012 | Impuesto A Las Alcabalas Vilcabamba | 43,200.00 | 0.00 | 43,200.00 | 24,519.88 | 21,923.39 | 18,680.12 | 56.76% | 50.75% |
| 1.1.02.06.02.013 | Impuesto A Las Alcabalas Yangana | 12,450.00 | 0.00 | 12,450.00 | 304.00 | 304.00 | 12,146.00 | 2.44% | 2.44% |
| 1.1.02.07.01.001 | Impuesto A Los Activos Totales El Sagrario | 350,000.00 | 0.00 | 350,000.00 | 154,939.54 | 111,605.84 | 195,060.46 | 44.27% | 31.89% |
| 1.1.02.07.01.002 | Impuesto A Los Activos Totales San Sebastián | 210,000.00 | 0.00 | 210,000.00 | 91,197.20 | 70,006.27 | 118,802.80 | 43.43% | 33.34% |
| 1.1.02.07.01.003 | Impuesto A Los Activos Totales Sucre | 148,200.00 | 0.00 | 148,200.00 | 101,421.19 | 60,072.45 | 46,778.81 | 68.44% | 40.53% |
| 1.1.02.07.01.004 | Impuesto A Los Activos Totales El Valle | 285,200.00 | 0.00 | 285,200.00 | 62,849.47 | 42,914.33 | 222,350.53 | 22.04% | 15.05% |
| 1.1.02.07.01.005 | Impuesto A Los Activos Totales Carigán | 8,600.00 | 0.00 | 8,600.00 | 6,905.70 | 4,515.12 | 1,694.30 | 80.30% | 52.50% |
| 1.1.02.07.01.006 | Impuesto A Los Activos Totales Punzara | 20,700.00 | 0.00 | 20,700.00 | 15,170.02 | 13,339.94 | 5,529.98 | 73.29% | 64.44% |
| 1.1.02.07.01.007 | Impuesto A Los Activos Totales Loja | 83,400.00 | 0.00 | 83,400.00 | 6,333.57 | 4,372.41 | 77,066.43 | 7.59% | 5.24% |
| 1.1.02.07.02.001 | Impuesto A Los Activos Totales Chantaco | 1,000.00 | 0.00 | 1,000.00 | 3.79 | 3.79 | 996.21 | 0.38% | 0.38% |
| 1.1.02.07.02.002 | Impuesto A Los Activos Totales Chuquiribamba | 1,000.00 | 0.00 | 1,000.00 | 327.48 | 0.00 | 672.52 | 32.75% | 0.00% |
| 1.1.02.07.02.003 | Impuesto A Los Activos Totales El Cisne | 1,000.00 | 0.00 | 1,000.00 | 32.74 | 32.74 | 967.26 | 3.27% | 3.27% |
| 1.1.02.07.02.004 | Impuesto A Los Activos Totales Gualiel | 1,000.00 | 0.00 | 1,000.00 | 0.00 | 0.00 | 1,000.00 | 0.00% | 0.00% |
| 1.1.02.07.02.005 | Impuesto A Los Activos Totales Jimbilla | 1,000.00 | 0.00 | 1,000.00 | 0.00 | 0.00 | 1,000.00 | 0.00% | 0.00% |
| 1.1.02.07.02.006 | Impuesto A Los Activos Totales Malacatos | 4,500.00 | 0.00 | 4,500.00 | 1,784.08 | 855.77 | 2,715.92 | 39.65% | 19.02% |
| 1.1.02.07.02.007 | Impuesto A Los Activos Totales Quinara | 1,000.00 | 0.00 | 1,000.00 | 51.86 | 6.00 | 948.14 | 5.19% | 0.60% |
| 1.1.02.07.02.008 | Impuesto A Los Activos Totales San Lucas | 1,000.00 | 0.00 | 1,000.00 | 7.07 | 7.07 | 992.93 | 0.71% | 0.71% |
| 1.1.02.07.02.009 | Impuesto A Los Activos Totales San Pedro De Vilcabamba | 1,000.00 | 0.00 | 1,000.00 | 0.75 | 0.75 | 999.25 | 0.08% | 0.08% |

Cedula de ingresos semaforizada a nivel de ítem

| PARTIDA | DENOMINACION | INICIAL | REFORMA | CODIFICADO | DEVENGADO | RECAUDADO | SALDO | % DEVENGADO | % RECAUDADO |
|------------------|--|-----------|---------|------------|-----------|-----------|----------|-------------|-------------|
| 1.1.02.07.02.010 | Impuesto A Los Activos Totales Santiago | 1,000.00 | 0.00 | 1,000.00 | 5.63 | 0.00 | 994.37 | 0.56% | 0.00% |
| 1.1.02.07.02.011 | Impuesto A Los Activos Totales Taquil | 1,000.00 | 0.00 | 1,000.00 | 0.00 | 0.00 | 1,000.00 | 0.00% | 0.00% |
| 1.1.02.07.02.012 | Impuesto A Los Activos Totales Vilcabamba | 6,000.00 | 0.00 | 6,000.00 | 2,982.17 | 743.79 | 3,017.83 | 49.70% | 12.40% |
| 1.1.02.07.02.013 | Impuesto A Los Activos Totales Yangana | 1,000.00 | 0.00 | 1,000.00 | 0.00 | 0.00 | 1,000.00 | 0.00% | 0.00% |
| 1.1.03.12.01.001 | Impuesto A Los Espectáculos Públicos El Sagrario | 10,800.00 | 0.00 | 10,800.00 | 7,750.31 | 7,750.31 | 3,049.69 | 71.76% | 71.76% |
| 1.1.03.12.01.002 | Impuesto A Los Espectáculos Públicos San Sebastián | 1,100.00 | 0.00 | 1,100.00 | 41.22 | 41.22 | 1,058.78 | 3.75% | 3.75% |
| 1.1.03.12.01.003 | Impuesto A Los Espectáculos Públicos Sucre | 1,000.00 | 0.00 | 1,000.00 | 320.73 | 320.73 | 679.27 | 32.07% | 32.07% |
| 1.1.03.12.01.004 | Impuesto A Los Espectáculos Públicos El Valle | 4,700.00 | 0.00 | 4,700.00 | 3,844.11 | 3,815.01 | 855.89 | 81.79% | 81.17% |
| 1.1.03.12.01.005 | Impuesto A Los Espectáculos Públicos Carigán | 1,000.00 | 0.00 | 1,000.00 | 0.00 | 0.00 | 1,000.00 | 0.00% | 0.00% |
| 1.1.03.12.01.006 | Impuesto A Los Espectáculos Públicos Punzara | 1,000.00 | 0.00 | 1,000.00 | 0.00 | 0.00 | 1,000.00 | 0.00% | 0.00% |
| 1.1.03.12.01.007 | Impuesto A Los Espectáculos Públicos Loja | 1,000.00 | 0.00 | 1,000.00 | 0.00 | 0.00 | 1,000.00 | 0.00% | 0.00% |
| 1.1.03.12.02.001 | Impuesto A Los Espectáculos Públicos Chantaco | 1,000.00 | 0.00 | 1,000.00 | 0.00 | 0.00 | 1,000.00 | 0.00% | 0.00% |
| 1.1.03.12.02.002 | Impuesto A Los Espectáculos Públicos Chuquiribamba | 1,000.00 | 0.00 | 1,000.00 | 0.00 | 0.00 | 1,000.00 | 0.00% | 0.00% |
| 1.1.03.12.02.003 | Impuesto A Los Espectáculos Públicos El Cisne | 1,000.00 | 0.00 | 1,000.00 | 0.00 | 0.00 | 1,000.00 | 0.00% | 0.00% |
| 1.1.03.12.02.004 | Impuesto A Los Espectáculos Públicos Gualiel | 1,000.00 | 0.00 | 1,000.00 | 0.00 | 0.00 | 1,000.00 | 0.00% | 0.00% |
| 1.1.03.12.02.005 | Impuesto A Los Espectáculos Públicos Jimbilla | 1,000.00 | 0.00 | 1,000.00 | 0.00 | 0.00 | 1,000.00 | 0.00% | 0.00% |
| 1.1.03.12.02.006 | Impuesto A Los Espectáculos Públicos Malacatos | 1,000.00 | 0.00 | 1,000.00 | 0.00 | 0.00 | 1,000.00 | 0.00% | 0.00% |
| 1.1.03.12.02.007 | Impuesto A Los Espectáculos Públicos Quinara | 1,000.00 | 0.00 | 1,000.00 | 0.00 | 0.00 | 1,000.00 | 0.00% | 0.00% |
| 1.1.03.12.02.008 | Impuesto A Los Espectáculos Públicos San Lucas | 1,000.00 | 0.00 | 1,000.00 | 0.00 | 0.00 | 1,000.00 | 0.00% | 0.00% |

Cedula de ingresos semaforizada a nivel de ítem

| PARTIDA | DENOMINACION | INICIAL | REFORMA | CODIFICADO | DEVENGADO | RECAUDADO | SALDO | % DEVENGADO | % RECAUDADO |
|------------------|--|------------|---------|------------|------------|------------|------------|-------------|-------------|
| 1.1.03.12.02.009 | Impuesto A Los Espectáculos Públicos San Pedro De Vilcabamba | 1,000.00 | 0.00 | 1,000.00 | 0.00 | 0.00 | 1,000.00 | 0.00% | 0.00% |
| 1.1.03.12.02.010 | Impuesto A Los Espectáculos Públicos Santiago | 1,000.00 | 0.00 | 1,000.00 | 0.00 | 0.00 | 1,000.00 | 0.00% | 0.00% |
| 1.1.03.12.02.011 | Impuesto A Los Espectáculos Públicos Taquil | 1,000.00 | 0.00 | 1,000.00 | 0.00 | 0.00 | 1,000.00 | 0.00% | 0.00% |
| 1.1.03.12.02.012 | Impuesto A Los Espectáculos Públicos Vilcabamba | 1,000.00 | 0.00 | 1,000.00 | 0.00 | 0.00 | 1,000.00 | 0.00% | 0.00% |
| 1.1.03.12.02.013 | Impuesto A Los Espectáculos Públicos Yangana | 1,000.00 | 0.00 | 1,000.00 | 0.00 | 0.00 | 1,000.00 | 0.00% | 0.00% |
| 1.1.07.04.01.001 | Impuestos A Las Patentes El Sagrario | 700,000.00 | 0.00 | 700,000.00 | 381,792.66 | 293,750.72 | 318,207.34 | 54.54% | 41.96% |
| 1.1.07.04.01.002 | Impuestos A Las Patentes San Sebastián | 403,000.00 | 0.00 | 403,000.00 | 241,327.94 | 180,481.44 | 161,672.06 | 59.88% | 44.78% |
| 1.1.07.04.01.003 | Impuestos A Las Patentes Sucre | 446,500.00 | 0.00 | 446,500.00 | 319,497.49 | 222,299.98 | 127,002.51 | 71.56% | 49.79% |
| 1.1.07.04.01.004 | Impuestos A Las Patentes El Valle | 520,600.00 | 0.00 | 520,600.00 | 273,462.60 | 215,316.20 | 247,137.40 | 52.53% | 41.36% |
| 1.1.07.04.01.005 | Impuestos A Las Patentes Carigán | 60,500.00 | 0.00 | 60,500.00 | 51,984.96 | 43,248.42 | 8,515.04 | 85.93% | 71.48% |
| 1.1.07.04.01.006 | Impuestos A Las Patentes Punzara | 108,250.00 | 0.00 | 108,250.00 | 93,768.34 | 78,623.23 | 14,481.66 | 86.62% | 72.63% |
| 1.1.07.04.01.007 | Impuestos A Las Patentes Loja | 320,000.00 | 0.00 | 320,000.00 | 55,957.90 | 41,495.10 | 264,042.10 | 17.49% | 12.97% |
| 1.1.07.04.02.001 | Impuestos A Las Patentes Chantaco | 1,850.00 | 0.00 | 1,850.00 | 997.98 | 724.28 | 852.02 | 53.94% | 39.15% |
| 1.1.07.04.02.002 | Impuestos A Las Patentes Chuquiribamba | 3,000.00 | 0.00 | 3,000.00 | 2,015.96 | 938.33 | 984.04 | 67.20% | 31.28% |
| 1.1.07.04.02.003 | Impuestos A Las Patentes El Cisne | 6,500.00 | 0.00 | 6,500.00 | 4,886.60 | 4,795.10 | 1,613.40 | 75.18% | 73.77% |
| 1.1.07.04.02.004 | Impuestos A Las Patentes Gualiel | 1,500.00 | 0.00 | 1,500.00 | 847.42 | 847.42 | 652.58 | 56.49% | 56.49% |
| 1.1.07.04.02.005 | Impuestos A Las Patentes Jimbilla | 1,000.00 | 0.00 | 1,000.00 | 501.51 | 501.51 | 498.49 | 50.15% | 50.15% |
| 1.1.07.04.02.006 | Impuestos A Las Patentes Malacatos | 38,500.00 | 0.00 | 38,500.00 | 22,897.41 | 19,474.09 | 15,602.59 | 59.47% | 50.58% |
| 1.1.07.04.02.007 | Impuestos A Las Patentes Quinara | 3,000.00 | 0.00 | 3,000.00 | 2,178.63 | 1,806.71 | 821.37 | 72.62% | 60.22% |
| 1.1.07.04.02.008 | Impuestos A Las Patentes San Lucas | 5,500.00 | 0.00 | 5,500.00 | 3,032.65 | 2,532.54 | 2,467.35 | 55.14% | 46.05% |
| 1.1.07.04.02.009 | Impuestos A Las Patentes San Pedro De Vilcabamba | 7,800.00 | 0.00 | 7,800.00 | 2,244.65 | 1,986.07 | 5,555.35 | 28.78% | 25.46% |
| 1.1.07.04.02.010 | Impuestos A Las Patentes Santiago | 1,300.00 | 0.00 | 1,300.00 | 622.95 | 491.34 | 677.05 | 47.92% | 37.80% |
| 1.1.07.04.02.011 | Impuestos A Las Patentes Taquil | 3,000.00 | 0.00 | 3,000.00 | 2,615.90 | 2,002.92 | 384.10 | 87.20% | 66.76% |
| 1.1.07.04.02.012 | Impuestos A Las Patentes Vilcabamba | 41,000.00 | 0.00 | 41,000.00 | 27,296.71 | 18,715.82 | 13,703.29 | 66.58% | 45.65% |
| 1.1.07.04.02.013 | Impuestos A Las Patentes Yangana | 2,000.00 | 0.00 | 2,000.00 | 1,085.19 | 966.89 | 914.81 | 54.26% | 48.34% |

Cedula de ingresos semaforizada a nivel de item

| PARTIDA | DENOMINACION | INICIAL | REFORMA | CODIFICADO | DEVENGADO | RECAUDADO | SALDO | % DEVENGADO | % RECAUDADO |
|------------------|--|----------|---------|------------|-----------|-----------|----------|-------------|-------------|
| 1.1.07.08.01.001 | Impuesto Al Desposte De Ganado El Sagrario | 5,100.00 | 0.00 | 5,100.00 | 3,956.00 | 2,500.00 | 1,144.00 | 77.57% | 49.02% |
| 1.1.07.08.01.002 | Impuesto Al Desposte De Ganado San Sebastián | 1,000.00 | 0.00 | 1,000.00 | 440.00 | 140.00 | 560.00 | 44.00% | 14.00% |
| 1.1.07.08.01.003 | Impuesto Al Desposte De Ganado Sucre | 1,000.00 | 0.00 | 1,000.00 | 624.00 | 512.00 | 376.00 | 62.40% | 51.20% |
| 1.1.07.08.01.004 | Impuesto Al Desposte De Ganado El Valle | 8,200.00 | 0.00 | 8,200.00 | 6,136.00 | 3,800.00 | 2,064.00 | 74.83% | 46.34% |
| 1.1.07.08.01.005 | Impuesto Al Desposte De Ganado Carigán | 1,000.00 | 0.00 | 1,000.00 | 272.00 | 196.00 | 728.00 | 27.20% | 19.60% |
| 1.1.07.08.01.006 | Impuesto Al Desposte De Ganado Punzara | 1,000.00 | 0.00 | 1,000.00 | 0.00 | 0.00 | 1,000.00 | 0.00% | 0.00% |
| 1.1.07.08.01.007 | Impuesto Al Desposte De Ganado Loja | 5,000.00 | 0.00 | 5,000.00 | 912.00 | 504.00 | 4,088.00 | 18.24% | 10.08% |
| 1.1.07.08.02.001 | Impuesto Al Desposte De Ganado Chantaco | 1,000.00 | 0.00 | 1,000.00 | 0.00 | 0.00 | 1,000.00 | 0.00% | 0.00% |
| 1.1.07.08.02.002 | Impuesto Al Desposte De Ganado Chuquiribamba | 1,000.00 | 0.00 | 1,000.00 | 0.00 | 0.00 | 1,000.00 | 0.00% | 0.00% |
| 1.1.07.08.02.003 | Impuesto Al Desposte De Ganado El Cisne | 1,000.00 | 0.00 | 1,000.00 | 56.00 | 56.00 | 944.00 | 5.60% | 5.60% |
| 1.1.07.08.02.004 | Impuesto Al Desposte De Ganado Gualiel | 1,000.00 | 0.00 | 1,000.00 | 140.00 | 140.00 | 860.00 | 14.00% | 14.00% |
| 1.1.07.08.02.005 | Impuesto Al Desposte De Ganado Jimbilla | 1,000.00 | 0.00 | 1,000.00 | 0.00 | 0.00 | 1,000.00 | 0.00% | 0.00% |
| 1.1.07.08.02.006 | Impuesto Al Desposte De Ganado Malacatos | 1,000.00 | 0.00 | 1,000.00 | 404.00 | 404.00 | 596.00 | 40.40% | 40.40% |
| 1.1.07.08.02.007 | Impuesto Al Desposte De Ganado Quinara | 1,000.00 | 0.00 | 1,000.00 | 0.00 | 0.00 | 1,000.00 | 0.00% | 0.00% |
| 1.1.07.08.02.008 | Impuesto Al Desposte De Ganado San Lucas | 1,000.00 | 0.00 | 1,000.00 | 0.00 | 0.00 | 1,000.00 | 0.00% | 0.00% |
| 1.1.07.08.02.009 | Impuesto Al Desposte De Ganado San Pedro De Vilcabamba | 1,000.00 | 0.00 | 1,000.00 | 0.00 | 0.00 | 1,000.00 | 0.00% | 0.00% |
| 1.1.07.08.02.010 | Impuesto Al Desposte De Ganado Santiago | 1,000.00 | 0.00 | 1,000.00 | 0.00 | 0.00 | 1,000.00 | 0.00% | 0.00% |
| 1.1.07.08.02.011 | Impuesto Al Desposte De Ganado Taquil | 1,000.00 | 0.00 | 1,000.00 | 0.00 | 0.00 | 1,000.00 | 0.00% | 0.00% |
| 1.1.07.08.02.012 | Impuesto Al Desposte De Ganado Vilcabamba | 1,000.00 | 0.00 | 1,000.00 | 0.00 | 0.00 | 1,000.00 | 0.00% | 0.00% |
| 1.1.07.08.02.013 | Impuesto Al Desposte De Ganado Yangana | 1,000.00 | 0.00 | 1,000.00 | 0.00 | 0.00 | 1,000.00 | 0.00% | 0.00% |

Cedula de ingresos semaforizada a nivel de ítem

| PARTIDA | DENOMINACION | INICIAL | REFORMA | CODIFICADO | DEVENGADO | RECAUDADO | SALDO | % DEVENGADO | % RECAUDADO |
|------------------|--|----------|---------|------------|-----------|-----------|----------|-------------|-------------|
| 1.1.07.10.01.001 | Impuesto A Los Casinos Y Juegos De Azar El Sagrario | 1,000.00 | 0.00 | 1,000.00 | 0.00 | 0.00 | 1,000.00 | 0.00% | 0.00% |
| 1.1.07.10.01.002 | Impuesto A Los Casinos Y Juegos De Azar San Sebastián | 1,000.00 | 0.00 | 1,000.00 | 0.00 | 0.00 | 1,000.00 | 0.00% | 0.00% |
| 1.1.07.10.01.003 | Impuesto A Los Casinos Y Juegos De Azar Sucre | 1,000.00 | 0.00 | 1,000.00 | 0.00 | 0.00 | 1,000.00 | 0.00% | 0.00% |
| 1.1.07.10.01.004 | Impuesto A Los Casinos Y Juegos De Azar El Valle | 1,000.00 | 0.00 | 1,000.00 | 0.00 | 0.00 | 1,000.00 | 0.00% | 0.00% |
| 1.1.07.10.01.005 | Impuesto A Los Casinos Y Juegos De Azar Carigán | 1,000.00 | 0.00 | 1,000.00 | 0.00 | 0.00 | 1,000.00 | 0.00% | 0.00% |
| 1.1.07.10.01.006 | Impuesto A Los Casinos Y Juegos De Azar Punzara | 1,000.00 | 0.00 | 1,000.00 | 0.00 | 0.00 | 1,000.00 | 0.00% | 0.00% |
| 1.1.07.10.01.007 | Impuesto A Los Casinos Y Juegos De Azar Loja | 1,000.00 | 0.00 | 1,000.00 | 0.00 | 0.00 | 1,000.00 | 0.00% | 0.00% |
| 1.1.07.10.02.001 | Impuesto A Los Casinos Y Juegos De Azar Parroquias Chantaco | 1,000.00 | 0.00 | 1,000.00 | 0.00 | 0.00 | 1,000.00 | 0.00% | 0.00% |
| 1.1.07.10.02.002 | Impuesto A Los Casinos Y Juegos De Azar Parroquias Chuquiribamba | 1,000.00 | 0.00 | 1,000.00 | 0.00 | 0.00 | 1,000.00 | 0.00% | 0.00% |
| 1.1.07.10.02.003 | Impuesto A Los Casinos Y Juegos De Azar Parroquias El Cisne | 1,000.00 | 0.00 | 1,000.00 | 0.00 | 0.00 | 1,000.00 | 0.00% | 0.00% |
| 1.1.07.10.02.004 | Impuesto A Los Casinos Y Juegos De Azar Parroquias Gualiel | 1,000.00 | 0.00 | 1,000.00 | 0.00 | 0.00 | 1,000.00 | 0.00% | 0.00% |
| 1.1.07.10.02.005 | Impuesto A Los Casinos Y Juegos De Azar Parroquias Jimbilla | 1,000.00 | 0.00 | 1,000.00 | 0.00 | 0.00 | 1,000.00 | 0.00% | 0.00% |
| 1.1.07.10.02.006 | Impuesto A Los Casinos Y Juegos De Azar Parroquias Malacatos | 1,000.00 | 0.00 | 1,000.00 | 0.00 | 0.00 | 1,000.00 | 0.00% | 0.00% |
| 1.1.07.10.02.007 | Impuesto A Los Casinos Y Juegos De Azar Parroquias Quinara | 1,000.00 | 0.00 | 1,000.00 | 0.00 | 0.00 | 1,000.00 | 0.00% | 0.00% |
| 1.1.07.10.02.008 | Impuesto A Los Casinos Y Juegos De Azar Parroquias San Lucas | 1,000.00 | 0.00 | 1,000.00 | 0.00 | 0.00 | 1,000.00 | 0.00% | 0.00% |
| 1.1.07.10.02.009 | Impuesto A Los Casinos Y Juegos De Azar Parroquias San Pedro De Vilcabamba | 1,000.00 | 0.00 | 1,000.00 | 0.00 | 0.00 | 1,000.00 | 0.00% | 0.00% |
| 1.1.07.10.02.010 | Impuesto A Los Casinos Y Juegos De Azar Parroquias Santiago | 1,000.00 | 0.00 | 1,000.00 | 0.00 | 0.00 | 1,000.00 | 0.00% | 0.00% |
| 1.1.07.10.02.011 | Impuesto A Los Casinos Y Juegos De Azar Parroquias Taquil | 1,000.00 | 0.00 | 1,000.00 | 0.00 | 0.00 | 1,000.00 | 0.00% | 0.00% |

Cedula de ingresos semaforizada a nivel de item

| PARTIDA | DENOMINACION | INICIAL | REFORMA | CODIFICADO | DEVENGADO | RECAUDADO | SALDO | % DEVENGADO | % RECAUDADO |
|------------------|--|------------|---------|------------|------------|------------|------------|-------------|-------------|
| 1.1.07.10.02.012 | Impuesto A Los Casinos Y Juegos De Azar Parroquias Vilcabamba | 1,000.00 | 0.00 | 1,000.00 | 0.00 | 0.00 | 1,000.00 | 0.00% | 0.00% |
| 1.1.07.10.02.013 | Impuesto A Los Casinos Y Juegos De Azar Parroquias Yangana | 1,000.00 | 0.00 | 1,000.00 | 0.00 | 0.00 | 1,000.00 | 0.00% | 0.00% |
| 1.3.01.02.02 | Arrendamiento De Locales Y Estacionamiento | 125,200.00 | 0.00 | 125,200.00 | 53,916.61 | 50,660.37 | 71,283.39 | 43.06% | 40.46% |
| 1.3.01.02.03 | Ocupación De La Vía Pública | 143,900.00 | 0.00 | 143,900.00 | 25,357.60 | 24,190.60 | 118,542.40 | 17.62% | 16.81% |
| 1.3.01.02.04 | Utilización De Balnearios | 70,300.00 | 0.00 | 70,300.00 | 26,391.86 | 26,391.86 | 43,908.14 | 37.54% | 37.54% |
| 1.3.01.02.05 | Utilización De Áreas Recreacionales | 25,700.00 | 0.00 | 25,700.00 | 8,230.50 | 8,230.50 | 17,469.50 | 32.03% | 32.03% |
| 1.3.01.02.06 | Zoológico | 150,000.00 | 0.00 | 150,000.00 | 50,845.80 | 50,845.80 | 99,154.20 | 33.90% | 33.90% |
| 1.3.01.03.01 | Ocupación Y Mantenimiento De Mausuleos | 16,500.00 | 0.00 | 16,500.00 | 6,476.80 | 3,790.40 | 10,023.20 | 39.25% | 22.97% |
| 1.3.01.03.02 | Uso Y Estacionamiento Terminal Terrestre | 450,500.00 | 0.00 | 450,500.00 | 144,728.35 | 144,728.35 | 305,771.65 | 32.13% | 32.13% |
| 1.3.01.08.01 | Mantenimiento De Áreas Comunes | 5,000.00 | 0.00 | 5,000.00 | 1,792.84 | 1,287.13 | 3,207.16 | 35.86% | 25.74% |
| 1.3.01.08.05 | Costo Y Procesamiento Datos | 100,000.00 | 0.00 | 100,000.00 | 57,811.24 | 32,125.58 | 42,188.76 | 57.81% | 32.13% |
| 1.3.01.08.06.001 | Revisión , Calificación De Los Estudios Ambientales, Exante Y Emisión De La Licencia Ambiental | 100.00 | 0.00 | 100.00 | 0.00 | 0.00 | 100.00 | 0.00% | 0.00% |
| 1.3.01.08.06.003 | Pronunciamiento Respecto A Auditorias Ambientales O Examen Especial | 1,000.00 | 0.00 | 1,000.00 | 0.00 | 0.00 | 1,000.00 | 0.00% | 0.00% |
| 1.3.01.08.06.005 | Pronunciamiento Respecto A Informes Ambientales De Cumplimiento | 1,000.00 | 0.00 | 1,000.00 | 50.00 | 50.00 | 950.00 | 5.00% | 5.00% |
| 1.3.01.08.06.007 | Pronunciamiento Respecto A Programas Y Presupuestos Ambientales Anuales | 500.00 | 0.00 | 500.00 | 0.00 | 0.00 | 500.00 | 0.00% | 0.00% |
| 1.3.01.08.06.008 | Pago De Inspección Diaria | 1,100.00 | 0.00 | 1,100.00 | 0.00 | 0.00 | 1,100.00 | 0.00% | 0.00% |
| 1.3.01.08.07 | Servicios De Campamento Multinacional De Turismo 10% | 1,000.00 | 0.00 | 1,000.00 | 372.96 | 372.96 | 627.04 | 37.30% | 37.30% |
| 1.3.01.08.08 | Publicidad Radio Municipal | 100.00 | 0.00 | 100.00 | 0.00 | 0.00 | 100.00 | 0.00% | 0.00% |
| 1.3.01.08.10 | Venta De Espacios Y Otros Radio Municipal | 100.00 | 0.00 | 100.00 | 300.00 | 0.00 | -200.00 | 300.00% | 0.00% |
| 1.3.01.08.12 | Servicio De Acopio, Transporte Y Desalojo De Escombros Y Tierra De Excavación | 39,600.00 | 0.00 | 39,600.00 | 95,842.33 | 91,533.09 | -56,242.33 | 242.03% | 231.14% |
| 1.3.01.08.13 | 5% Derechos De Supervisión De Aapp | 50.00 | 0.00 | 50.00 | 0.00 | 0.00 | 50.00 | 0.00% | 0.00% |

Cedula de ingresos semaforizada a nivel de ítem

| PARTIDA | DENOMINACION | INICIAL | REFORMA | CODIFICADO | DEVENGADO | RECAUDADO | SALDO | % DEVENGADO | % RECAUDADO |
|------------------|--|--------------|---------|--------------|------------|------------|--------------|-------------|-------------|
| 1.3.01.08.14 | Derechos De Supetrvisión De Alcantarillado | 50.00 | 0.00 | 50.00 | 0.00 | 0.00 | 50.00 | 0.00% | 0.00% |
| 1.3.01.08.15.001 | Revisión Estructural: 25% Del Sbu,(Reforma Ordenanza Pdot) | 1,000.00 | 0.00 | 1,000.00 | 0.00 | 0.00 | 1,000.00 | 0.00% | 0.00% |
| 1.3.01.09.01 | Rodaje De Vehículos | 400,000.00 | 0.00 | 400,000.00 | 109,585.00 | 108,745.00 | 290,415.00 | 27.40% | 27.19% |
| 1.3.01.10.06 | Servicios Técnicos Y Administrativos | 900,000.00 | 0.00 | 900,000.00 | 321,365.97 | 293,664.81 | 578,634.03 | 35.71% | 32.63% |
| 1.3.01.10.08 | Publicidad Bus Urbano Situ | 150.00 | 0.00 | 150.00 | 26.75 | 26.75 | 123.25 | 17.83% | 17.83% |
| 1.3.01.11.01.003 | Autorización De Inicio De Explotación | 3,000.00 | 0.00 | 3,000.00 | 482.00 | 482.00 | 2,518.00 | 16.07% | 16.07% |
| 1.3.01.11.01.012 | Autorización De Plantas De Producción Y Depósitos De Materiales Áridos Y Pétreos | 50.00 | 0.00 | 50.00 | 4,338.00 | 4,338.00 | -4,288.00 | 8676.00% | 8676.00% |
| 1.3.01.11.01.013 | Autorización Para Depósitos De Materiales Áridos Y Pétreos Con Volúmenes Medios | 450.00 | 0.00 | 450.00 | 3,374.00 | 2,892.00 | -2,924.00 | 749.78% | 642.67% |
| 1.3.01.11.02.001 | Duplicado De Matrícula | 100,000.00 | 0.00 | 100,000.00 | 41,096.00 | 40,788.00 | 58,904.00 | 41.10% | 40.79% |
| 1.3.01.11.02.004 | Matriculación Vehicular | 2,200,000.00 | 0.00 | 2,200,000.00 | 510,917.40 | 510,917.40 | 1,689,082.60 | 23.22% | 23.22% |
| 1.3.01.11.02.007 | Servicios Administrativos De La Unidad De Tránsito | 900,000.00 | 0.00 | 900,000.00 | 318,332.10 | 316,258.55 | 581,667.90 | 35.37% | 35.14% |
| 1.3.01.11.03.001 | Adjudicación O Titularización Del Derecho De Adjudicación | 50,000.00 | 0.00 | 50,000.00 | 11,803.06 | 11,803.06 | 38,196.94 | 23.61% | 23.61% |
| 1.3.01.11.04.001 | Registro De Profesionales, Reforma Ordenanza Pdot | 100.00 | 0.00 | 100.00 | 20,364.31 | 20,051.01 | -20,264.31 | 20364.31% | 20051.01% |
| 1.3.01.12.01.001 | Concesiones Mineras Municipales | 100.00 | 0.00 | 100.00 | 2,410.00 | 2,410.00 | -2,310.00 | 2410.00% | 2410.00% |
| 1.3.01.12.01.003 | Autorización De Inicio De Explotación Para Pequeña Minería | 5,650.00 | 0.00 | 5,650.00 | 1,928.00 | 1,928.00 | 3,722.00 | 34.12% | 34.12% |
| 1.3.01.12.01.005 | Autorización De Plantas De Producción Y Depósitos De Materiales Áridos Y Pétreos | 50.00 | 0.00 | 50.00 | 9,640.00 | 9,640.00 | -9,590.00 | 19280.00% | 19280.00% |
| 1.3.01.12.01.006 | Autorización Para Depósitos De Materiales Áridos Y Pétreos Con Volúmenes Medios | 2,000.00 | 0.00 | 2,000.00 | 4,820.00 | 3,856.00 | -2,820.00 | 241.00% | 192.80% |
| 1.3.01.12.01.010 | Certificación Como Asesor Técnico Y/O Auditor Personas Naturales | 500.00 | 0.00 | 500.00 | 0.00 | 0.00 | 500.00 | 0.00% | 0.00% |
| 1.3.01.12.02 | Registro De Inquilinato | 5,000.00 | 0.00 | 5,000.00 | 1,075.16 | 1,075.16 | 3,924.84 | 21.50% | 21.50% |
| 1.3.01.12.03 | Aprobación Repartición Extrajudicial | 42,000.00 | 0.00 | 42,000.00 | 13,655.49 | 13,268.68 | 28,344.51 | 32.51% | 31.59% |

Cedula de ingresos semaforizada a nivel de ítem

| PARTIDA | DENOMINACION | INICIAL | REFORMA | CODIFICADO | DEVENGADO | RECAUDADO | SALDO | % DEVENGADO | % RECAUDADO |
|------------------|---|--------------|---------|--------------|------------|------------|------------|-------------|-------------|
| 1.3.01.12.05.001 | Permisos Para Obras Menores (Reforma Ordenanza Pdot) | 500.00 | 0.00 | 500.00 | 8,820.60 | 8,338.60 | -8,320.60 | 1764.12% | 1667.72% |
| 1.3.01.12.05.002 | Permiso Para Demoliciones(Reforma Ordenanza Pdot) | 1,000.00 | 0.00 | 1,000.00 | 1,976.20 | 1,735.20 | -976.20 | 197.62% | 173.52% |
| 1.3.01.12.05.003 | Permiso De Implantación Para Paletas, Vallas Estáticas Y Pantallas Led O Dinamicas(Reforirna Ordenanza Pdot) | 1,000.00 | 0.00 | 1,000.00 | 0.00 | 0.00 | 1,000.00 | 0.00% | 0.00% |
| 1.3.01.12.05.004 | Permiso Para Implantación Del Mobiliario Urbano(Reforma Ordenanza Pdot) | 1,000.00 | 0.00 | 1,000.00 | 0.00 | 0.00 | 1,000.00 | 0.00% | 0.00% |
| 1.3.01.12.05.005 | Aprobación De Sitio Para Implantación De Estructuras Fijas De Soporte De Antenas Y Su Infraestructura Relacionada Para El | 1,000.00 | 0.00 | 1,000.00 | 0.00 | 0.00 | 1,000.00 | 0.00% | 0.00% |
| 1.3.01.12.05.006 | Permiso De Implantación Para Estructuras Fijas De Soporte De Antenas Y Su Infraestructura Relacionada Para El Sam | 1,000.00 | 0.00 | 1,000.00 | 0.00 | 0.00 | 1,000.00 | 0.00% | 0.00% |
| 1.3.01.12.05.007 | Inspecciones(Reforma Ordenanza Pdot) | 1,000.00 | 0.00 | 1,000.00 | 0.00 | 0.00 | 1,000.00 | 0.00% | 0.00% |
| 1.3.01.12.05.008 | Informe De Habitabilidad(Reforma Ordenanza Pdot) | 1,000.00 | 0.00 | 1,000.00 | 4,024.70 | 3,952.40 | -3,024.70 | 402.47% | 395.24% |
| 1.3.01.12.05.009 | Requisitos Para Obtención De Permisos De Rótulos (Reforma De Ordenanza Pdot) | 1,000.00 | 0.00 | 1,000.00 | 0.00 | 0.00 | 1,000.00 | 0.00% | 0.00% |
| 1.3.01.12.06 | Licencia Única Anual Funcionamiento (Minist.Turismo) | 20,000.00 | 0.00 | 20,000.00 | 26,771.37 | 9,023.06 | -6,771.37 | 133.86% | 45.12% |
| 1.3.01.12.09 | Tasa Colocación De Vallas | 40,000.00 | 0.00 | 40,000.00 | 31,970.08 | 23,537.37 | 8,029.92 | 79.93% | 58.84% |
| 1.3.01.12.10 | Uso De Espacio Para Rótulos | 38,300.00 | 0.00 | 38,300.00 | 0.00 | 0.00 | 38,300.00 | 0.00% | 0.00% |
| 1.3.01.14.01 | Matanza, Control Veterinario, Refrigeración Y Almacenamiento | 104,500.00 | 0.00 | 104,500.00 | 43,226.00 | 29,339.00 | 61,274.00 | 41.36% | 28.08% |
| 1.3.01.16.01 | Recolección De Basura | 1,000,000.00 | 0.00 | 1,000,000.00 | 446,794.33 | 288,113.80 | 553,205.67 | 44.68% | 28.81% |
| 1.3.01.16.02 | Recolección, Transporte, Tratamiento Y Disposición Final De Desechos Sanitarios Peligrosos | 500,000.00 | 0.00 | 500,000.00 | 182,242.89 | 81,191.36 | 317,757.11 | 36.45% | 16.24% |
| 1.3.01.17.01 | Servicios De Romana Municipal | 20,000.00 | 0.00 | 20,000.00 | 818.40 | 807.50 | 19,181.60 | 4.09% | 4.04% |

Cedula de ingresos semaforizada a nivel de item

| PARTIDA | DENOMINACION | INICIAL | REFORMA | CODIFICADO | DEVENGADO | RECAUDADO | SALDO | % DEVENGADO | % RECAUDADO |
|------------------|---|------------|---------|------------|-----------|-----------|------------|-------------|-------------|
| 1.3.01.18.01.001 | Aprobación De Planos E Inspec. De Construcciones | 300,000.00 | 0.00 | 300,000.00 | 64,953.62 | 60,408.59 | 235,046.38 | 21.65% | 20.14% |
| 1.3.01.18.01.002 | Concesión Onerosa De Uso De Suelos Y Edificabilidad | 50,000.00 | 0.00 | 50,000.00 | 23,705.85 | 22,893.39 | 26,294.15 | 47.41% | 45.79% |
| 1.3.01.18.02.001 | Aprobación Del Proyecto De Propiedad Horizontal(Reforma Ordenanza Pdot) | 20,000.00 | 0.00 | 20,000.00 | 11,557.38 | 11,557.38 | 8,442.62 | 57.79% | 57.79% |
| 1.3.01.18.02.002 | Informe Predial De Regulaciones De Uso De Suelo(Reforma Ordenanza Pdot) | 20,000.00 | 0.00 | 20,000.00 | 15,650.54 | 14,652.80 | 4,349.46 | 78.25% | 73.26% |
| 1.3.01.18.02.003 | Certificado De Factibilidad Para Fraccionamiento(Subdivisión)(Reforma Ordenanza Pdot) | 20,000.00 | 0.00 | 20,000.00 | 173.52 | 163.88 | 19,826.48 | 0.87% | 0.82% |
| 1.3.01.18.02.004 | Certificado De Factibilidad Para Para Actividades Que Generen Contaminación(Reforma Ordenanza Pdot) | 20,000.00 | 0.00 | 20,000.00 | 0.00 | 0.00 | 20,000.00 | 0.00% | 0.00% |
| 1.3.01.18.02.005 | Certificado De Afectación Predial(Reforma Ordenanza Pdot) | 20,000.00 | 0.00 | 20,000.00 | 1,041.12 | 1,002.56 | 18,958.88 | 5.21% | 5.01% |
| 1.3.01.18.02.006 | Revisión Por Tercera Vez Al Proyecto De Fraccionamiento(Reforma Ordenanza Pdot) | 20,000.00 | 0.00 | 20,000.00 | 0.00 | 0.00 | 20,000.00 | 0.00% | 0.00% |
| 1.3.01.18.02.007 | Permiso De Construcción Para Fraccionamientos(Reforma Ordenanza Pdot) | 20,000.00 | 0.00 | 20,000.00 | 0.00 | 0.00 | 20,000.00 | 0.00% | 0.00% |
| 1.3.01.18.02.008 | Revisión Por Tercera Vez Proyecto De Propiedad Horizontal(Reforma Ordenanza Pdot) | 20,000.00 | 0.00 | 20,000.00 | 0.00 | 0.00 | 20,000.00 | 0.00% | 0.00% |
| 1.3.01.18.02.009 | Aprobación Del Proyecto Arquitectónico(Reforma Ordenanza Pdot) | 20,000.00 | 0.00 | 20,000.00 | 50,800.27 | 47,979.15 | -30,800.27 | 254.00% | 239.90% |
| 1.3.01.18.02.010 | Costo Por Supervisión De Obra(Reforma Ordenanza Pdot) | 20,000.00 | 0.00 | 20,000.00 | 0.00 | 0.00 | 20,000.00 | 0.00% | 0.00% |
| 1.3.01.18.02.011 | Revalidación Permiso De Construcción(Reforma Ordenanza Pdot) | 20,000.00 | 0.00 | 20,000.00 | 1,626.55 | 1,626.55 | 18,373.45 | 8.13% | 8.13% |
| 1.3.01.18.02.012 | Informe De Asignación Y/O Compatibilidad De Uso De Suelo(Reforma Ordenanza Pdot) | 20,000.00 | 0.00 | 20,000.00 | 5,918.96 | 5,051.36 | 14,081.04 | 29.59% | 25.26% |

Cedula de ingresos semaforizada a nivel de ítem

| PARTIDA | DENOMINACION | INICIAL | REFORMA | CODIFICADO | DEVENGADO | RECAUDADO | SALDO | % DEVENGADO | % RECAUDADO |
|------------------|--|--------------|---------|--------------|--------------|--------------|--------------|-------------|-------------|
| 1.3.01.20.01 | Conexion Y Reconexion De Alcantarillado | 87,000.00 | 0.00 | 87,000.00 | 32,842.57 | 32,095.98 | 54,157.43 | 37.75% | 36.89% |
| 1.3.01.21.01 | Conexion Y Reconexion De Agua Potable | 128,000.00 | 0.00 | 128,000.00 | 48,532.88 | 48,274.81 | 79,467.12 | 37.92% | 37.71% |
| 1.3.01.27.01 | Matrículas Y Pensiones Unidades Educativas Mcples | 65,900.00 | 0.00 | 65,900.00 | 9,121.50 | 8,740.00 | 56,778.50 | 13.84% | 13.26% |
| 1.3.01.28.01 | Patentes De Conservacion Minera | 2,500.00 | 0.00 | 2,500.00 | 2,071.15 | 2,071.15 | 428.85 | 82.85% | 82.85% |
| 1.3.01.99.05.001 | Desistimiento Del Trámite (Reforma Ordenanza Pdot) | 1,000.00 | 0.00 | 1,000.00 | 1,409.85 | 1,120.65 | -409.85 | 140.99% | 112.07% |
| 1.3.01.99.05.002 | Devolución Del Trámite Por Tercera Ocasión (Reforma Ordenanza Pdot) | 1,000.00 | 0.00 | 1,000.00 | 192.80 | 144.60 | 807.20 | 19.28% | 14.46% |
| 1.3.01.99.06.001 | Inscripción De Gravamen | 1,000.00 | 0.00 | 1,000.00 | 206.00 | 206.00 | 794.00 | 20.60% | 20.60% |
| 1.3.01.99.06.002 | Levantamiento De Gravamen | 1,800.00 | 0.00 | 1,800.00 | 572.00 | 562.00 | 1,228.00 | 31.78% | 31.22% |
| 1.3.01.99.06.013 | Modificación De Características Del Vehículo | 10,000.00 | 0.00 | 10,000.00 | 6,200.00 | 6,184.00 | 3,800.00 | 62.00% | 61.84% |
| 1.3.01.99.06.014 | Bloqueo O Desbloqueo En El Sistema | 1,000.00 | 0.00 | 1,000.00 | 186.00 | 186.00 | 814.00 | 18.60% | 18.60% |
| 1.3.01.99.06.016 | Certificado Unico Vehicular(Cuv) | 60,000.00 | 0.00 | 60,000.00 | 4,680.00 | 4,656.00 | 55,320.00 | 7.80% | 7.76% |
| 1.3.01.99.06.017 | Certificaco De Posser Vehículo(Cvp) | 1,000.00 | 0.00 | 1,000.00 | 16.00 | 16.00 | 984.00 | 1.60% | 1.60% |
| 1.3.01.99.10 | Otros Servicios De Alcantarillado | 87,300.00 | 0.00 | 87,300.00 | 11,682.88 | 11,423.92 | 75,617.12 | 13.38% | 13.09% |
| 1.3.01.99.11 | Costo Básico De Facturacion | 253,000.00 | 0.00 | 253,000.00 | 106,448.30 | 68,756.18 | 146,551.70 | 42.07% | 27.18% |
| 1.3.01.99.13 | Otros Servicios De Agua Potable | 120,000.00 | 0.00 | 120,000.00 | 30,299.84 | 29,474.96 | 89,700.16 | 25.25% | 24.56% |
| 1.3.01.99.14 | Protección Microcuencas | 601,100.00 | 0.00 | 601,100.00 | 260,684.47 | 168,633.01 | 340,415.53 | 43.37% | 28.05% |
| 1.3.01.99.15 | Tasa Porcentaje Área Verde Franccionada | 160,000.00 | 0.00 | 160,000.00 | 82,740.98 | 82,740.98 | 77,259.02 | 51.71% | 51.71% |
| 1.3.03.08.01 | Regalias Mineras | 20,000.00 | 0.00 | 20,000.00 | 14,187.11 | 14,187.11 | 5,812.89 | 70.94% | 70.94% |
| 1.3.04.06.01 | Apertura, Pavimentación, Ensanche Y Construcción De Vías De Toda Clase | 1,500,000.00 | 0.00 | 1,500,000.00 | 140,510.36 | 63,303.40 | 1,359,489.64 | 9.37% | 4.22% |
| 1.3.04.08.01 | Aceras, Bordillos Y Cercas | 2,500.00 | 0.00 | 2,500.00 | 2,346.18 | 598.30 | 153.82 | 93.85% | 23.93% |
| 1.3.04.09.01 | Obras De Alcantarillado Y Canalización | 5,000.00 | 0.00 | 5,000.00 | 0.00 | 0.00 | 5,000.00 | 0.00% | 0.00% |
| 1.3.04.13.01 | Regeneración Urbana | 2,224,056.83 | 0.00 | 2,224,056.83 | 2,299,123.52 | 804,414.31 | -75,066.69 | 103.38% | 36.17% |
| 1.3.04.13.02 | Regeneración Urbana Planta De Tratamiento Aguas | 3,481,308.34 | 0.00 | 3,481,308.34 | 3,665,519.15 | 1,332,845.99 | -184,210.81 | 105.29% | 38.29% |
| 1.3.04.99.01 | Otras Contribuciones | 2,500.00 | 0.00 | 2,500.00 | 2,473.36 | 1,451.55 | 26.64 | 98.93% | 58.06% |

Cedula de ingresos semaforizada a nivel de ítem

| PARTIDA | DENOMINACION | INICIAL | REFORMA | CODIFICADO | DEVENGADO | RECAUDADO | SALDO | % DEVENGADO | % RECAUDADO |
|------------------|---|--------------|---------|--------------|--------------|--------------|--------------|-------------|-------------|
| 1.4.02.01.02 | Venta De Productos Agropecuarios Y Forestales | 28,300.00 | 0.00 | 28,300.00 | 10,881.50 | 10,875.50 | 17,418.50 | 38.45% | 38.43% |
| 1.4.02.02.04 | Venta De Bienes | 500.00 | 0.00 | 500.00 | 0.00 | 0.00 | 500.00 | 0.00% | 0.00% |
| 1.4.02.06.01 | Materiales Y Accesorios De Agua Potable | 145,600.00 | 0.00 | 145,600.00 | 44,317.07 | 30,125.06 | 101,282.93 | 30.44% | 20.69% |
| 1.4.02.07.01 | Materiales Y Accesorios De Instalaciones De Alcantarillado Y Canalización | 10,000.00 | 0.00 | 10,000.00 | 137.97 | 137.97 | 9,862.03 | 1.38% | 1.38% |
| 1.4.02.10.99 | Venta De Asfalto | 10,000.00 | 0.00 | 10,000.00 | 0.00 | 0.00 | 10,000.00 | 0.00% | 0.00% |
| 1.4.02.99.01 | Venta De Bienes Diversos | 58,200.00 | 0.00 | 58,200.00 | 16,630.41 | 16,413.23 | 41,569.59 | 28.57% | 28.20% |
| 1.4.02.99.07 | Reciclaje Basura Y Otros Relleno Sanitario | 2,200.00 | 0.00 | 2,200.00 | 547.89 | 547.89 | 1,652.11 | 24.90% | 24.90% |
| 1.4.03.01.01 | Agua Potable | 4,300,000.00 | 0.00 | 4,300,000.00 | 1,807,543.33 | 1,160,943.90 | 2,492,456.67 | 42.04% | 27.00% |
| 1.4.03.03.01 | Alcantarillado | 1,500,000.00 | 0.00 | 1,500,000.00 | 639,322.91 | 415,029.57 | 860,677.09 | 42.62% | 27.67% |
| 1.4.03.99.01.001 | Espacios Publicitarios | 1,000.00 | 0.00 | 1,000.00 | 0.00 | 0.00 | 1,000.00 | 0.00% | 0.00% |
| 1.4.03.99.03 | Aporte Planes Maestros | 900,000.00 | 0.00 | 900,000.00 | 378,042.12 | 244,196.24 | 521,957.88 | 42.00% | 27.13% |
| 1.4.03.99.10 | Redes De Agua Potable | 50,000.00 | 0.00 | 50,000.00 | 28,599.00 | 28,311.00 | 21,401.00 | 57.20% | 56.62% |
| 1.4.03.99.15 | Redes De Alcantarillado | 1,000.00 | 0.00 | 1,000.00 | 0.00 | 0.00 | 1,000.00 | 0.00% | 0.00% |
| 1.4.03.99.17 | Uso De Hidrocleaner | 7,800.00 | 0.00 | 7,800.00 | 0.00 | 0.00 | 7,800.00 | 0.00% | 0.00% |
| 1.4.03.99.21.001 | Tarjetas Físicas De Estacionamiento | 620,000.00 | 0.00 | 620,000.00 | 194,540.86 | 194,297.86 | 425,459.14 | 31.38% | 31.34% |
| 1.4.03.99.21.005 | Estacionamiento Exclusivo | 15,000.00 | 0.00 | 15,000.00 | 8,169.90 | 6,246.72 | 6,830.10 | 54.47% | 41.64% |
| 1.7.01.02 | Intereses Y Comisiones De Títulos Y Valores | 10.00 | 0.00 | 10.00 | 0.00 | 0.00 | 10.00 | 0.00% | 0.00% |
| 1.7.01.06.01 | Dividendos De Sociedades Y Empresas Públicas | 990.00 | 0.00 | 990.00 | 0.00 | 0.00 | 990.00 | 0.00% | 0.00% |
| 1.7.01.07.01 | Dividendos De Sociedades Y Empresas Privadas | 1,000.00 | 0.00 | 1,000.00 | 0.00 | 0.00 | 1,000.00 | 0.00% | 0.00% |
| 1.7.02.02.01 | Arrendamiento De Edificios, Locales Y Residencias | 480,000.00 | 0.00 | 480,000.00 | 212,726.26 | 143,322.33 | 267,273.74 | 44.32% | 29.86% |
| 1.7.02.02.02 | Arrendamiento De Bóvedas Y Sitios En El Cementerio | 230,000.00 | 0.00 | 230,000.00 | 98,190.75 | 97,794.25 | 131,809.25 | 42.69% | 42.52% |
| 1.7.02.02.03 | Arrendamiento De Puestos En Los Mercados | 160,000.00 | 0.00 | 160,000.00 | 74,273.17 | 46,206.49 | 85,726.83 | 46.42% | 28.88% |

Cedula de ingresos semaforizada a nivel de item

| PARTIDA | DENOMINACION | INICIAL | REFORMA | CODIFICADO | DEVENGADO | RECAUDADO | SALDO | % DEVENGADO | % RECAUDADO |
|------------------|---|------------|---------|------------|------------|------------|-------------|-------------|-------------|
| 1.7.02.02.04 | Arrendamiento De Locales Y Estacionamientos En Terminales De Transporte Terrestre | 201,200.00 | 0.00 | 201,200.00 | 82,861.13 | 62,040.92 | 118,338.87 | 41.18% | 30.84% |
| 1.7.02.04.01 | Arrendamiento De Kioscos | 6,500.00 | 0.00 | 6,500.00 | 3,164.64 | 1,576.09 | 3,335.36 | 48.69% | 24.25% |
| 1.7.02.04.02 | Arrendamiento De Maquinaria Y Equipos Varios | 3,350.00 | 0.00 | 3,350.00 | 1,588.77 | 15.02 | 1,761.23 | 47.43% | 0.45% |
| 1.7.02.99.01 | Alquiler De La Canalización Para La Red Fibra Optica | 300,000.00 | 0.00 | 300,000.00 | 482,558.38 | 81,314.40 | -182,558.38 | 160.85% | 27.10% |
| 1.7.03.01.01 | Intereses Por Mora Tributaria | 760,100.00 | 0.00 | 760,100.00 | 324,854.91 | 324,854.91 | 435,245.09 | 42.74% | 42.74% |
| 1.7.03.02.02 | Intereses Por Mora No Tributaria | 541.02 | 0.00 | 541.02 | 3.40 | 3.40 | 537.62 | 0.63% | 0.63% |
| 1.7.04.02.01 | Multas Por Infracción A Ordenanzas Municipales Y Disposiciones Tributarias | 40,000.00 | 0.00 | 40,000.00 | 16,331.26 | 9,983.24 | 23,668.74 | 40.83% | 24.96% |
| 1.7.04.02.02 | Infracción A Ordenanzas Municipales Terminal Terrestre | 18,950.00 | 0.00 | 18,950.00 | 5,768.00 | 5,486.00 | 13,182.00 | 30.44% | 28.95% |
| 1.7.04.02.03.001 | Del Incumplimiento De Ejecución De Obras De Infraestructura De Fraccionamientos(Ordenanza Pdot) | 1,000.00 | 0.00 | 1,000.00 | 0.00 | 0.00 | 1,000.00 | 0.00% | 0.00% |
| 1.7.04.02.08 | Multas.Inf.Exp. Y Consumo De Bebidas Alcoholicas Y Func. Estab. Nocturnos | 8,110.00 | 0.00 | 8,110.00 | 6,808.25 | 6,808.25 | 1,301.75 | 83.95% | 83.95% |
| 1.7.04.02.09 | Multas Comisaria De Ornato | 60,000.00 | 0.00 | 60,000.00 | 64,531.32 | 23,334.45 | -4,531.32 | 107.55% | 38.89% |
| 1.7.04.02.10 | Multas Recolección De Basura | 25,000.00 | 0.00 | 25,000.00 | 6,061.00 | 2,373.00 | 18,939.00 | 24.24% | 9.49% |
| 1.7.04.02.16.001 | Multa Del 1% Sbu | 10,000.00 | 0.00 | 10,000.00 | 5,870.96 | 3,444.60 | 4,129.04 | 58.71% | 34.45% |
| 1.7.04.02.16.002 | Multa Del 1.5% Sbu | 6,100.00 | 0.00 | 6,100.00 | 4,273.65 | 2,372.07 | 1,826.35 | 70.06% | 38.89% |
| 1.7.04.02.16.003 | Multa Del 3% Sbu | 70,000.00 | 0.00 | 70,000.00 | 70,725.48 | 36,042.84 | -725.48 | 101.04% | 51.49% |
| 1.7.04.02.16.004 | Multa Del 6% Sbu | 2,000.00 | 0.00 | 2,000.00 | 2,989.20 | 1,068.72 | -989.20 | 149.46% | 53.44% |
| 1.7.04.02.16.005 | Multa Del 12% Sbu | 500.00 | 0.00 | 500.00 | 0.00 | 0.00 | 500.00 | 0.00% | 0.00% |
| 1.7.04.02.16.007 | Recargo Por Pago Tardío | 60,000.00 | 0.00 | 60,000.00 | 40,445.75 | 40,445.75 | 19,554.25 | 67.41% | 67.41% |
| 1.7.04.04.01 | Multas A Contratistas Por Incumplimiento De Contratos | 95,000.00 | 0.00 | 95,000.00 | 1,105.96 | 1,105.96 | 93,894.04 | 1.16% | 1.16% |
| 1.7.04.16.04.002 | Delitos Y Contravenciones Axis Cloud | 426,500.00 | 0.00 | 426,500.00 | 584,323.25 | 179,091.40 | -157,823.25 | 137.00% | 41.99% |
| 1.7.04.99.02.001 | Recargo Por Retraso En El Proceso Completo De Matriculación Vehicular Dentro De La | 200,000.00 | 0.00 | 200,000.00 | 25,275.00 | 24,700.00 | 174,725.00 | 12.64% | 12.35% |

Cedula de ingresos semaforizada a nivel de ítem

| PARTIDA | DENOMINACION | INICIAL | REFORMA | CODIFICADO | DEVENGADO | RECAUDADO | SALDO | % DEVENGADO | % RECAUDADO |
|------------------|--|---------------|---------------|---------------|--------------|--------------|---------------|-------------|-------------|
| 1.7.04.99.02.002 | Recargo Por Retraso A La Revisión Semestral Vehicular Y/O Matriculación Dentro De La Calendarización-Públicos | 500.00 | 0.00 | 500.00 | 0.00 | 0.00 | 500.00 | 0.00% | 0.00% |
| 1.7.04.99.04 | Multas Comisaria De Tránsito | 85,000.00 | 0.00 | 85,000.00 | 50,691.50 | 11,192.50 | 34,308.50 | 59.64% | 13.17% |
| 1.9.04.01.01 | Recaudación De Fondos Ajenos | 25,000.00 | 0.00 | 25,000.00 | 7,163.94 | 7,163.94 | 17,836.06 | 28.66% | 28.66% |
| 1.9.04.01.04 | Comisión Por Coactiva Externa | 40,000.00 | 0.00 | 40,000.00 | 0.00 | 0.00 | 40,000.00 | 0.00% | 0.00% |
| 1.9.04.99.01 | No Especificados No Tributarios | 635,000.00 | 0.00 | 635,000.00 | 214,105.36 | 196,223.40 | 420,894.64 | 33.72% | 30.90% |
| 1.9.04.99.06 | Aporte De Transportistas Para Limpieza Paradas Situ | 68,000.00 | 0.00 | 68,000.00 | 17,604.27 | 17,604.27 | 50,395.73 | 25.89% | 25.89% |
| 1.9.04.99.07 | Recuperación Consumo Energía Eléctrica | 80,000.00 | 0.00 | 80,000.00 | 36,975.71 | 23,073.51 | 43,024.29 | 46.22% | 28.84% |
| 1.9.04.99.10 | Costas Procesales | 6,000.00 | 0.00 | 6,000.00 | 4,067.71 | 1,832.71 | 1,932.29 | 67.80% | 30.55% |
| 2.4.02.01.01 | Venta De Franjas De Terreno | 26,990.00 | 0.00 | 26,990.00 | 0.00 | 0.00 | 26,990.00 | 0.00% | 0.00% |
| 2.7.03.02 | Bonos Del Estado | 10.00 | 0.00 | 10.00 | 0.00 | 0.00 | 10.00 | 0.00% | 0.00% |
| 2.8.01.01.04 | Celec | 0.00 | 330,298.88 | 330,298.88 | 0.00 | 0.00 | 330,298.88 | 0.00% | 0.00% |
| 2.8.01.02.02 | Convenio Específico De Cooperación Asociacion De Municipalidades Del Ecuador-Ame | 0.00 | 20,000.00 | 20,000.00 | 0.00 | 0.00 | 20,000.00 | 0.00% | 0.00% |
| 2.8.01.03.01 | Cooperación Nacional De Telecomunicaciones | 1,000,000.00 | -1,000,000.00 | 0.00 | 0.00 | 0.00 | 0.00 | | |
| 2.8.01.03.02 | Empresa Eléctrica Regional Del Sur | 0.00 | 1,000,000.00 | 1,000,000.00 | 1,615,699.44 | 1,615,699.44 | -615,699.44 | 161.57% | 161.57% |
| 2.8.01.04.01 | Centro De Apoyo Social Municipal | 1,000.00 | 729,493.22 | 730,493.22 | 0.00 | 0.00 | 730,493.22 | 0.00% | 0.00% |
| 2.8.01.04.04 | Registraduría De La Propiedad | 377,523.12 | 0.00 | 377,523.12 | 101,057.51 | 101,057.51 | 276,465.61 | 26.77% | 26.77% |
| 2.8.01.06.06 | Áreas De Conservación Municipal Y Uso Sostenible Y Corredores Verdes Como Espacios De Resiliencia Al Cambio | 0.00 | 270,000.00 | 270,000.00 | 0.00 | 0.00 | 270,000.00 | 0.00% | 0.00% |
| 2.8.01.06.15 | Consultoría Para El Sistema Integral De Agua Potable Para La Parroquia Malacatos, Del Cantón Loja, Provincia De Loja | 0.00 | 99,939.98 | 99,939.98 | 0.00 | 0.00 | 99,939.98 | 0.00% | 0.00% |
| 2.8.02.11.01 | Foragua-Acmus | 0.00 | 1,060,075.26 | 1,060,075.26 | 0.00 | 0.00 | 1,060,075.26 | 0.00% | 0.00% |
| 2.8.06.01.01 | De Compensaciones A Gobiernos Autónomos Descentralizados Municipales Por Leyes Y Decretos | 26,000,000.00 | 0.00 | 26,000,000.00 | 5,486,210.96 | 5,486,210.96 | 20,513,789.04 | 21.10% | 21.10% |
| 3.7.01.02.01 | Saldos En Caja Y Bancos | 500,000.00 | 3,385,680.19 | 3,885,680.19 | 0.00 | 0.00 | 3,885,680.19 | 0.00% | 0.00% |

Cedula de ingresos semaforizada a nivel de item

| PARTIDA | DENOMINACION | INICIAL | REFORMA | CODIFICADO | DEVENGADO | RECAUDADO | SALDO | % DEVENGADO | % RECAUDADO |
|----------------|-----------------------------------|----------------------|----------------------|-----------------------|----------------------|----------------------|----------------------|-------------|-------------|
| 3.8.01.01.01 | De Cuentas Por Cobrar | 8,000,000.00 | 29,305,836.94 | 37,305,836.94 | 12,066,090.19 | 12,066,090.19 | 25,239,746.75 | 32.34% | 32.34% |
| 3.8.01.02.01 | De Anticipo De Fondos | 0.00 | 560,522.92 | 560,522.92 | 0.00 | 0.00 | 560,522.92 | 0.00% | 0.00% |
| 3.8.01.07.01 | Proveedores De Bienes Y Servicios | 10,000.00 | 612,866.84 | 622,866.84 | 142,529.99 | 142,529.99 | 480,336.85 | 22.88% | 22.88% |
| 3.8.01.08.01 | Anticipos A Contratistas | 1,000,000.00 | 309,441.80 | 1,309,441.80 | 586,511.65 | 586,511.65 | 722,930.15 | 44.79% | 44.79% |
| TOTALES | | 76,814,695.31 | 37,661,425.04 | 114,476,120.35 | 43,924,714.38 | 35,251,054.56 | 70,551,405.97 | | |

Cedula de gastos semaforizada a nivel de ítem

| AREA | PARTIDA | DESCRIPCION | UNIDAD/PROYECTO/ACTIVIDAD | INICIAL | REFORMA | CODIFICADO | CERTIFICADO | COMPROMISO | DEVENGADO | PAGADO | SALDO COMPROMISO | SALDO DEVENGADO | SALDO DISPONIBLE | % CERTIFICADO | %COMPROMISO | % DEVENGADO |
|-----------------|-----------|--|-------------------------------|--------------|------------|--------------|-------------|------------|------------|------------|------------------|-----------------|------------------|---------------|-------------|-------------|
| 1.01.01.001.001 | 5.1.01.05 | Remuneraciones Unificadas | Administracion Central | 2,190,903.38 | - | 2,190,903.38 | 639,857.59 | 639,851.58 | 639,415.85 | 639,415.85 | 1,551,051.80 | 1,551,047.79 | 1,551,045.79 | 29% | 29% | 29% |
| 1.01.01.001.001 | 5.1.01.06 | Salarios Unificados | Administracion Central | 453,100.39 | - | 453,100.39 | 140,152.30 | 140,152.30 | 140,152.30 | 140,152.30 | 312,948.09 | 312,948.09 | 312,948.09 | 31% | 31% | 31% |
| 1.01.01.001.001 | 5.1.02.03 | Decimotercer Sueldo | Administracion Central | 220,333.64 | - | 220,333.64 | 19,919.65 | 19,919.65 | 19,919.65 | 19,919.65 | 200,413.99 | 200,413.99 | 200,413.99 | 9% | 9% | 9% |
| 1.01.01.001.001 | 5.1.02.04 | Decimocuarto Sueldo | Administracion Central | 115,412.26 | - | 115,412.26 | 10,042.51 | 10,042.51 | 10,042.51 | 10,042.51 | 105,369.85 | 105,369.85 | 105,369.85 | 9% | 9% | 9% |
| 1.01.01.001.001 | 5.1.05.10 | Servicios Personales por Contrato | Administracion Central | 73,015.77 | - | 73,015.77 | 9,898.69 | 9,898.69 | 9,898.69 | 9,898.69 | 63,117.08 | 63,117.08 | 63,117.08 | 14% | 14% | 14% |
| 1.01.01.001.001 | 5.1.06.01 | Aporte Patronal | Administracion Central | 310,291.94 | - | 310,291.94 | 92,606.24 | 92,606.24 | 92,606.24 | 92,606.24 | 217,685.70 | 217,685.70 | 217,685.70 | 30% | 30% | 30% |
| 1.01.01.001.001 | 5.1.06.02 | Fondo de Reserva | Administracion Central | 220,333.64 | - | 220,333.64 | 58,653.38 | 58,653.38 | 58,653.38 | 58,653.38 | 161,680.26 | 161,680.26 | 161,680.26 | 27% | 27% | 27% |
| 1.01.01.001.001 | 5.3.01.04 | Energía Eléctrica | Administracion Central | 450,000.00 | - | 450,000.00 | 162,396.28 | 162,396.28 | 162,396.28 | 162,396.28 | 287,603.72 | 287,603.72 | 287,603.72 | 36% | 36% | 36% |
| 1.01.01.001.001 | 5.3.01.05 | Telecomunicaciones | Administracion Central | 200,000.00 | 16,908.75 | 216,908.75 | 96,383.10 | 20,384.94 | 17,315.58 | 17,315.58 | 196,523.81 | 199,593.17 | 120,525.65 | 46% | 9% | 8% |
| 1.01.01.001.001 | 5.3.01.06 | Servicio de Correo | Administracion Central | 3,500.00 | 749.23 | 4,249.23 | 749.23 | 749.20 | 318.20 | 318.20 | 3,500.03 | 3,931.03 | 3,500.00 | 18% | 18% | 7% |
| 1.01.01.001.001 | 5.3.02.04 | Edición, Impresión, Reproducción, Publicaciones Suscripciones, Fotocopiado, Traducción, Empastado, Enmarcación, Serigrafía, Fotografía, Carnetización, F | Administracion Central | 15,000.00 | 7,790.99 | 22,790.99 | 16,597.99 | 7,790.99 | 4,001.62 | 4,001.62 | 15,000.00 | 18,789.37 | 6,193.00 | 73% | 34% | 18% |
| 1.01.01.001.001 | 5.3.02.55 | Combustibles | Administracion Central | 166,423.60 | 10,740.05 | 177,163.65 | 143,479.96 | 10,993.13 | 10,993.13 | 10,993.13 | 166,170.52 | 166,170.52 | 33,683.69 | 81% | 6% | 6% |
| 1.01.01.001.001 | 5.3.03.01 | Pasajes Al Interior | Administracion Central | 2,000.00 | - | 2,000.00 | 745.56 | 745.56 | 745.56 | 745.56 | 1,254.44 | 1,254.44 | 37% | 37% | 37% | |
| 1.01.01.001.001 | 5.3.03.02 | Pasajes al Exterior | Administracion Central | 10,000.00 | - | 10,000.00 | - | - | - | - | 10,000.00 | 10,000.00 | 0% | 0% | 0% | |
| 1.01.01.001.001 | 5.3.03.03 | Viajes Y Subsistencias En El Interior | Administracion Central | 2,000.00 | - | 2,000.00 | 1,462.81 | 1,462.81 | 1,462.81 | 1,462.81 | 537.19 | 537.19 | 73% | 73% | 73% | |
| 1.01.01.001.001 | 5.3.03.04 | Viajes y Subsistencias en el Exterior | Administracion Central | 5,000.00 | - | 5,000.00 | - | - | - | - | 5,000.00 | 5,000.00 | 0% | 0% | 0% | |
| 1.01.01.001.001 | 5.3.04.02 | Edificios, Locales Y Residencias Y Cableado Estructurado | Administracion Central | 3,000.00 | - | 3,000.00 | - | - | - | - | 3,000.00 | 3,000.00 | 0% | 0% | 0% | |
| 1.01.01.001.001 | 5.3.04.04 | Maquinarias Y Equipos | Administracion Central | 75,000.00 | 3,897.31 | 78,897.31 | 4,192.96 | 2,095.65 | 745.65 | 745.65 | 76,801.66 | 78,151.66 | 74,704.35 | 5% | 3% | 1% |
| 1.01.01.001.001 | 5.3.04.05 | Vehículos | Administracion Central | 30,000.00 | 10,685.31 | 40,685.31 | 21,406.46 | 13,096.46 | 10,611.31 | 10,611.31 | 27,588.85 | 30,074.00 | 19,278.85 | 32% | 2% | 26% |
| 1.01.01.001.001 | 5.3.06.06 | Honorarios Por Contrato De Servivios Civiles | Administracion Central | 6,000.00 | 12,300.00 | 18,300.00 | 17,077.13 | 17,077.13 | 4,600.13 | 4,600.13 | 1,222.87 | 13,695.87 | 1,222.87 | 93% | 93% | 25% |
| 1.01.01.001.001 | 5.3.06.12 | Capacitación a Servidores Públicos | Administracion Central | 1,000.00 | - | 1,000.00 | - | - | - | - | 1,000.00 | 1,000.00 | 0% | 0% | 0% | |
| 1.01.01.001.001 | 5.3.07.02 | Arrendamiento Y Licencias De Uso De Paquetes Informáticos | Administracion Central | 10,000.00 | - | 10,000.00 | - | - | - | - | 10,000.00 | 10,000.00 | 0% | 0% | 0% | |
| 1.01.01.001.001 | 5.3.08.02 | Vestuario, Lencería Y Prendas De Protección | Administracion Central | 15,000.00 | -12,674.43 | 2,325.57 | 2,325.57 | 400.57 | - | - | 1,925.00 | 2,325.57 | 100% | 17% | 0% | |
| 1.01.01.001.001 | 5.3.08.03 | Lubricantes | Administracion Central | 10,000.00 | 3,798.25 | 13,798.25 | 3,907.78 | 3,907.78 | 2,798.05 | 2,798.05 | 9,890.47 | 11,000.20 | 9,890.47 | 28% | 28% | 20% |
| 1.01.01.001.001 | 5.3.08.04 | Materiales De Oficina | Administracion Central | 40,000.00 | - | 40,000.00 | 365.00 | 365.00 | 365.00 | 365.00 | 39,635.00 | 39,635.00 | 1% | 1% | 1% | |
| 1.01.01.001.001 | 5.3.08.05 | Materiales De Aseo | Administracion Central | 25,000.00 | 38,500.00 | 63,500.00 | 38,500.00 | 1,645.99 | - | - | 61,854.01 | 63,500.00 | 25,000.00 | 61% | 3% | 0% |
| 1.01.01.001.001 | 5.3.08.07 | Materiales De Impresión, Fotografía, Reproducción Y Publicaciones | Administracion Central | 43,000.00 | - | 43,000.00 | 237.54 | 237.54 | 237.54 | 237.54 | 42,762.46 | 42,762.46 | 42,762.46 | 1% | 1% | 1% |
| 1.01.01.001.001 | 5.3.08.11 | Insumos, Materiales Y Suministros Para La Construcción, Eléctricos, Plomería, Carpintería, Señalización Vial, Navegación Y Contra Incendios | Administracion Central | 195,000.00 | 6,025.15 | 201,025.15 | 23,553.92 | 17,662.40 | 17,662.40 | 17,662.40 | 183,362.75 | 183,362.75 | 177,471.23 | 12% | 9% | 9% |
| 1.01.01.001.001 | 5.3.08.13 | Repuestos Y Accesorios | Administracion Central | 10,000.00 | 7,128.72 | 17,128.72 | 9,293.23 | 9,293.23 | 7,631.86 | 7,631.86 | 7,835.49 | 9,496.86 | 7,835.49 | 54% | 54% | 45% |
| 1.01.01.001.001 | 5.3.08.19 | Accesorios E Insumos Químicos Y Orgánicos | Administracion Central | 10,000.00 | 3,960.00 | 13,960.00 | 3,960.00 | 3,960.00 | - | - | 10,000.00 | 13,960.00 | 10,000.00 | 28% | 28% | 0% |
| 1.01.01.001.001 | 5.3.14.06 | Herramientas Y Equipos Menores | Administracion Central | 5,000.00 | - | 5,000.00 | - | - | - | - | 5,000.00 | 5,000.00 | 0% | 0% | 0% | |
| 1.01.01.001.001 | 5.7.02.01 | Seguros | Administracion Central | 300,000.00 | - | 300,000.00 | 1,900.64 | 1,900.64 | 1,900.64 | 1,900.64 | 298,099.36 | 298,099.36 | 298,099.36 | 1% | 1% | 1% |
| 1.01.01.001.001 | 8.4.01.03 | Mobiliarios | Administracion Central | 30,000.00 | 2,283.40 | 32,283.40 | 2,283.40 | - | - | - | 32,283.40 | 32,283.40 | 30,000.00 | 7% | 0% | 0% |
| 1.01.01.001.001 | 8.4.01.04 | Maquinarias Y Equipos | Administracion Central | 35,000.00 | 10,955.91 | 45,955.91 | 10,955.91 | 3,050.00 | - | - | 42,905.91 | 45,955.91 | 35,000.00 | 24% | 7% | 0% |
| 1.01.01.001.001 | 8.4.01.05 | Vehículos | Administracion Central | 30,000.00 | - | 30,000.00 | - | - | - | - | 30,000.00 | 30,000.00 | 30,000.00 | 0% | 0% | 0% |
| 1.01.01.001.001 | 8.4.01.07 | Equipos, Sistemas Y Paquetes Informáticos | Administracion Central | 60,000.00 | 7,677.27 | 67,677.27 | 7,677.27 | 1,356.43 | 856.43 | 856.43 | 66,320.84 | 66,820.84 | 60,000.00 | 11% | 2% | 1% |
| 1.01.01.001.001 | 8.4.03.01 | Terrenos | Administracion Central | 100,000.00 | - | 100,000.00 | - | - | - | - | 100,000.00 | 100,000.00 | 0% | 0% | 0% | |
| 1.01.02.001.001 | 5.1.01.05 | Remuneraciones Unificadas | Distritos Urbanos Norte Y Sur | 32,705.28 | - | 32,705.28 | 4,354.00 | 4,354.00 | 4,354.00 | 4,354.00 | 28,351.28 | 28,351.28 | 28,351.28 | 13% | 13% | 13% |
| 1.01.02.001.001 | 5.1.01.06 | Salarios Unificados | Distritos Urbanos Norte Y Sur | 209,734.63 | - | 209,734.63 | 67,528.00 | 67,528.00 | 67,528.00 | 67,528.00 | 142,206.63 | 142,206.63 | 142,206.63 | 32% | 32% | 32% |
| 1.01.02.001.001 | 5.1.02.03 | Decimotercer Sueldo | Distritos Urbanos Norte Y Sur | 20,203.33 | - | 20,203.33 | 1,027.79 | 1,027.79 | 1,027.79 | 1,027.79 | 19,175.54 | 19,175.54 | 19,175.54 | 5% | 5% | 5% |
| 1.01.02.001.001 | 5.1.02.04 | Decimocuarto Sueldo | Distritos Urbanos Norte Y Sur | 16,557.05 | - | 16,557.05 | 1,124.76 | 1,124.76 | 1,124.76 | 1,124.76 | 15,432.29 | 15,432.29 | 15,432.29 | 7% | 7% | 7% |
| 1.01.02.001.001 | 5.1.06.01 | Aporte Patronal | Distritos Urbanos Norte Y Sur | 29,292.92 | - | 29,292.92 | 8,885.88 | 8,885.88 | 8,885.88 | 8,885.88 | 20,407.04 | 20,407.04 | 20,407.04 | 30% | 30% | 30% |
| 1.01.02.001.001 | 5.1.06.02 | Fondo De Reserva | Distritos Urbanos Norte Y Sur | 20,203.33 | - | 20,203.33 | 6,350.69 | 6,350.69 | 6,350.69 | 6,350.69 | 13,852.64 | 13,852.64 | 13,852.64 | 31% | 31% | 31% |
| 1.01.02.001.001 | 5.3.08.04 | Materiales De Oficina | Distritos Urbanos Norte Y Sur | 10,000.00 | - | 10,000.00 | - | - | - | - | 10,000.00 | 10,000.00 | 10,000.00 | 0% | 0% | 0% |
| 1.01.02.001.001 | 7.1.01.06 | Salarios Unificados | Distritos Urbanos Norte Y Sur | 55,406.59 | - | 55,406.59 | 16,120.00 | 16,120.00 | 16,120.00 | 16,120.00 | 39,286.59 | 39,286.59 | 39,286.59 | 29% | 29% | 29% |
| 1.01.02.001.001 | 7.1.02.03 | Decimotercer Sueldo | Distritos Urbanos Norte Y Sur | 4,617.22 | - | 4,617.22 | 195.79 | 195.79 | 195.79 | 195.79 | 4,421.43 | 4,421.43 | 4,421.43 | 4% | 4% | 4% |
| 1.01.02.001.001 | 7.1.02.04 | Decimocuarto Sueldo | Distritos Urbanos Norte Y Sur | 3,895.78 | - | 3,895.78 | 160.68 | 160.68 | 160.68 | 160.68 | 3,735.10 | 3,735.10 | 3,735.10 | 4% | 4% | 4% |
| 1.01.02.001.001 | 7.1.06.01 | Aporte Patronal | Distritos Urbanos Norte Y Sur | 6,731.90 | - | 6,731.90 | 2,058.02 | 2,058.02 | 2,058.02 | 2,058.02 | 4,673.88 | 4,673.88 | 4,673.88 | 31% | 31% | 31% |
| 1.01.02.001.001 | 7.1.06.02 | Fondo De Reserva | Distritos Urbanos Norte Y Sur | 4,617.22 | - | 4,617.22 | 1,521.88 | 1,521.88 | 1,521.88 | 1,521.88 | 3,095.34 | 3,095.34 | 3,095.34 | 33% | 33% | 33% |
| 1.01.02.001.001 | 8.4.01.07 | Equipos, Sistemas Y Paquetes Informáticos | Distritos Urbanos Norte Y Sur | 10,000.00 | - | 10,000.00 | - | - | - | - | 10,000.00 | 10,000.00 | 10,000.00 | 0% | 0% | 0% |
| 1.01.04.001.001 | 5.3.08.07 | Materiales De Impresión, Fotografía, Reproducción Y Publicaciones | Bienes Y Patrimonio | 800.00 | - | 800.00 | - | - | - | - | 800.00 | 800.00 | 800.00 | 0% | 0% | 0% |
| 1.01.04.001.001 | 5.3.08.11 | Insumos, Materiales Y Suministros Para La Construcción, Eléctricos, Plomería, Carpintería, Señalización Vial, Navegación Y Contra Incendios | Bienes Y Patrimonio | 8,400.00 | - | 8,400.00 | - | - | - | - | 8,400.00 | 8,400.00 | 8,400.00 | 0% | 0% | 0% |
| 1.01.05.001.001 | 5.3.01.05 | Telecomunicaciones | Parque Jipiro | 3,500.00 | 3,500.00 | 7,000.00 | 3,500.00 | 3,500.00 | 3,500.00 | 3,500.00 | 3,500.00 | 3,500.00 | 3,500.00 | 50% | 50% | 50% |
| 1.01.05.001.001 | 5.3.02.55 | Combustibles | Parque Jipiro | 21,900.00 | 21,767.53 | 43,667.53 | 43,542.53 | 21,347.56 | 17,330.77 | 17,330.77 | 22,319.67 | 26,336.76 | 125.00 | 100% | 49% | 40% |
| 1.01.05.001.001 | 5.3.08.11 | Insumos, Materiales Y Suministros Para La Construcción, Eléctricos, Plomería, Carpintería, Señalización Vial, Navegación Y Contra Incendios | Parque Jipiro | 9,700.00 | - | 9,700.00 | - | - | - | - | 9,700.00 | 9,700.00 | 9,700.00 | 0% | 0% | 0% |
| 1.01.05.001.001 | 5.3.08.23 | Egresos para Sanidad Agropecuaria | Parque Jipiro | 12,600.00 | 1,064.15 | 13,664.15 | 11,390.55 | 11,390.55 | 1,064.15 | | | | | | | |

Cedula de gastos semaforizada a nivel de item

| AREA | PARTIDA | DESCRIPCION | UNIDAD/PROYECTO/ACTIVIDAD | INICIAL | REFORMA | CODIFICADO | CERTIFICADO | COMPROMISO | DEVENGADO | PAGADO | SALDO COMPROMISO | SALDO DEVENGADO | SALDO DISPONIBLE | % CERTIFICADO | %COMPROMISO | % DEVENGADO |
|-----------------|--------------|--|-------------------------------------|------------|------------|------------|-------------|------------|------------|------------|------------------|-----------------|------------------|---------------|-------------|-------------|
| 1.01.05.002.001 | 8.4.01.04 | Maquinarias Y Equipos | Campamento Multinacional De Turismo | 1,500.00 | - | 1,500.00 | - | - | - | - | 1,500.00 | 1,500.00 | 1,500.00 | 0% | 0% | 0% |
| 1.02.01.001.001 | 5.1.01.05 | Remuneraciones Unificadas | Administracion Financiera | 750,201.41 | - | 750,201.41 | 207,163.04 | 207,163.04 | 207,163.04 | 207,163.04 | 543,038.37 | 543,038.37 | 543,038.37 | 28% | 28% | 28% |
| 1.02.01.001.001 | 5.1.01.06 | Salarios Unificados | Administracion Financiera | 14,693.33 | - | 14,693.33 | 4,888.00 | 4,888.00 | 4,888.00 | 4,888.00 | 9,805.33 | 9,805.33 | 9,805.33 | 33% | 33% | 33% |
| 1.02.01.001.001 | 5.1.02.03 | Decimotercer Sueldo | Administracion Financiera | 63,741.22 | - | 63,741.22 | 5,446.51 | 5,446.51 | 5,446.51 | 5,446.51 | 58,294.71 | 58,294.71 | 58,294.71 | 9% | 9% | 9% |
| 1.02.01.001.001 | 5.1.02.04 | Decimocuarto Sueldo | Administracion Financiera | 34,088.04 | - | 34,088.04 | 2,863.46 | 2,863.46 | 2,863.46 | 2,863.46 | 31,224.58 | 31,224.58 | 31,224.58 | 8% | 8% | 8% |
| 1.02.01.001.001 | 5.1.05.10 | Servicios Personales por Contrato | Administracion Financiera | 115,475.74 | - | 115,475.74 | 14,089.31 | 13,274.58 | 13,274.58 | 13,274.58 | 102,201.16 | 102,201.16 | 101,386.43 | 12% | 11% | 11% |
| 1.02.01.001.001 | 5.1.06.01 | Aporte Patronal | Administracion Financiera | 89,183.70 | - | 89,183.70 | 24,793.17 | 24,793.17 | 24,793.17 | 24,793.17 | 64,390.53 | 64,390.53 | 64,390.53 | 28% | 28% | 28% |
| 1.02.01.001.001 | 5.1.06.02 | Fondo de Reserva | Administracion Financiera | 63,741.22 | - | 63,741.22 | 17,669.68 | 17,669.68 | 17,669.68 | 17,669.68 | 46,071.54 | 46,071.54 | 46,071.54 | 28% | 28% | 28% |
| 1.02.01.001.001 | 5.3.01.05 | Telecomunicaciones | Administracion Financiera | 12,000.00 | 12,000.00 | 24,000.00 | 12,000.00 | 12,000.00 | 12,000.00 | 12,000.00 | 12,000.00 | 12,000.00 | 12,000.00 | 50% | 50% | 50% |
| 1.02.01.001.001 | 5.3.02.04 | Edición, Impresión, Reproducción, Publicaciones Suscripciones, Fotocopiado, Traducción, Empastado, Enmarcación, Serigrafía, Fotografía, Carnetización, F | Administracion Financiera | 36,250.00 | - | 36,250.00 | 13,680.00 | - | - | - | 36,250.00 | 36,250.00 | 22,570.00 | 38% | 0% | 0% |
| 1.02.01.001.001 | 5.3.02.07 | Difusión, Información Y Publicidad | Administracion Financiera | 1,000.00 | 1,536.74 | 2,536.74 | 1,536.74 | - | - | - | 2,536.74 | 2,536.74 | 1,000.00 | 61% | 0% | 0% |
| 1.02.01.001.001 | 5.3.02.08 | Servicio Seguridad Y Vigilancia | Administracion Financiera | 3,360.00 | 1,980.00 | 5,340.00 | 1,980.00 | 1,980.00 | 420.00 | 420.00 | 3,360.00 | 4,920.00 | 3,360.00 | 37% | 37% | 8% |
| 1.02.01.001.001 | 5.3.02.55 | Combustibles | Administracion Financiera | 1,000.00 | - | 1,000.00 | 1,000.00 | - | - | - | 1,000.00 | - | - | 100% | 0% | 0% |
| 1.02.01.001.001 | 5.3.03.01 | Pasajes al Interior | Administracion Financiera | 2,000.00 | - | 2,000.00 | - | - | - | - | 2,000.00 | 2,000.00 | 2,000.00 | 0% | 0% | 0% |
| 1.02.01.001.001 | 5.3.03.03 | Viáticos y Subsistencias en el Interior | Administracion Financiera | 2,000.00 | - | 2,000.00 | - | - | - | - | 2,000.00 | 2,000.00 | 2,000.00 | 0% | 0% | 0% |
| 1.02.01.001.001 | 5.3.04.02 | Edificios, Locales y Residencias | Administracion Financiera | 5,000.00 | - | 5,000.00 | - | - | - | - | 5,000.00 | 5,000.00 | 5,000.00 | 0% | 0% | 0% |
| 1.02.01.001.001 | 5.3.04.03 | Mobiliarios | Administracion Financiera | 1,000.00 | - | 1,000.00 | - | - | - | - | 1,000.00 | 1,000.00 | 1,000.00 | 0% | 0% | 0% |
| 1.02.01.001.001 | 5.3.04.04 | Maquinarias Y Equipos | Administracion Financiera | 1,050.00 | - | 1,050.00 | - | - | - | - | 1,050.00 | 1,050.00 | 1,050.00 | 0% | 0% | 0% |
| 1.02.01.001.001 | 5.3.04.05 | Vehículos | Administracion Financiera | 1,000.00 | - | 1,000.00 | - | - | - | - | 1,000.00 | 1,000.00 | 1,000.00 | 0% | 0% | 0% |
| 1.02.01.001.001 | 5.3.06.06 | Honorarios Por Contrato De Servicios Civiles | Administracion Financiera | 172,000.00 | - | 172,000.00 | 125,190.36 | 123,394.75 | 23,118.95 | 23,118.95 | 48,605.25 | 148,881.05 | 46,809.64 | 73% | 72% | 13% |
| 1.02.01.001.001 | 5.3.07.04 | Mantenimiento Y Reparación De Equipos Y Sistemas Informáticos | Administracion Financiera | 1,000.00 | - | 1,000.00 | 723.00 | - | - | - | 1,000.00 | 1,000.00 | 277.00 | 72% | 0% | 0% |
| 1.02.01.001.001 | 5.3.08.02 | Vestuario, Lencería Y Prendas De Protección | Administracion Financiera | 10,000.00 | -10,000.00 | - | - | - | - | - | - | - | - | | | |
| 1.02.01.001.001 | 5.3.08.04 | Materiales De Oficina | Administracion Financiera | 15,074.00 | - | 15,074.00 | - | - | - | - | 15,074.00 | 15,074.00 | 15,074.00 | 0% | 0% | 0% |
| 1.02.01.001.001 | 5.3.08.05 | Materiales De Aseo | Administracion Financiera | 2,000.00 | 2,700.00 | 4,700.00 | 2,700.00 | - | - | - | 4,700.00 | 4,700.00 | 2,000.00 | 57% | 0% | 0% |
| 1.02.01.001.001 | 5.3.08.07 | Materiales De Impresión, Fotografía, Reproducción Y Publicaciones | Administracion Financiera | 6,000.00 | - | 6,000.00 | - | - | - | - | 6,000.00 | 6,000.00 | 6,000.00 | 0% | 0% | 0% |
| 1.02.01.001.001 | 5.3.08.11 | Insumos, Materiales Y Suministros Para La Construcción, Eléctricos, Plomería, Carpintería, Señalización Vial, Navegación Y Contra Incendios | Administracion Financiera | 3,018.00 | 415.00 | 3,433.00 | 606.78 | 606.78 | 191.78 | 191.78 | 2,826.22 | 3,241.22 | 2,826.22 | 18% | 18% | 6% |
| 1.02.01.001.001 | 5.3.08.13 | Repuestos Y Accesorios | Administracion Financiera | 1,000.00 | - | 1,000.00 | - | - | - | - | 1,000.00 | 1,000.00 | 1,000.00 | 0% | 0% | 0% |
| 1.02.01.001.001 | 5.3.14.03 | Mobiliarios | Administracion Financiera | 1,000.00 | - | 1,000.00 | - | - | - | - | 1,000.00 | 1,000.00 | 1,000.00 | 0% | 0% | 0% |
| 1.02.01.001.001 | 5.3.14.04 | Maquinarias Y Equipos | Administracion Financiera | 1,000.00 | 104.00 | 1,104.00 | 104.00 | 104.00 | 104.00 | 104.00 | 1,000.00 | 1,000.00 | 1,000.00 | 9% | 9% | 9% |
| 1.02.01.001.001 | 5.3.14.06 | Herramientas | Administracion Financiera | 1,000.00 | - | 1,000.00 | - | - | - | - | 1,000.00 | 1,000.00 | 1,000.00 | 0% | 0% | 0% |
| 1.02.01.001.001 | 5.3.14.07 | Equipos, Sistemas y Paquetes Informáticos | Administracion Financiera | 1,000.00 | - | 1,000.00 | 69.00 | 69.00 | - | - | 931.00 | 1,000.00 | 931.00 | 7% | 7% | 0% |
| 1.02.01.001.001 | 5.7.01.02 | Tasas Generales impuestos contribuciones permisos | Administracion Financiera | 20,000.00 | - | 20,000.00 | 11,152.91 | 11,152.91 | 11,152.91 | 11,152.91 | 8,847.09 | 8,847.09 | 8,847.09 | 56% | 56% | 56% |
| 1.02.01.001.001 | 5.7.02.01 | Seguros | Administracion Financiera | 10,000.00 | - | 10,000.00 | - | - | - | - | 10,000.00 | 10,000.00 | 10,000.00 | 0% | 0% | 0% |
| 1.02.01.001.001 | 5.7.02.03 | Comisiones Bancarias | Administracion Financiera | 20,000.00 | - | 20,000.00 | 934.95 | 934.95 | 934.95 | 934.95 | 19,065.05 | 19,065.05 | 19,065.05 | 5% | 5% | 5% |
| 1.02.01.001.001 | 5.7.02.06 | Costas Judiciales | Administracion Financiera | 15,000.00 | - | 15,000.00 | 1,476.88 | 1,476.88 | 1,192.25 | 1,192.25 | 13,523.12 | 13,807.75 | 13,523.12 | 10% | 10% | 8% |
| 1.02.01.001.001 | 5.7.02.15 | Indemnizaciones Por Sentencias Judiciales | Administracion Financiera | 3,108.42 | - | 3,108.42 | - | - | - | - | 3,108.42 | 3,108.42 | 3,108.42 | 0% | 0% | 0% |
| 1.02.01.001.001 | 5.8.01.01.01 | Al Gobierno Central | Administracion Financiera | 300,000.00 | - | 300,000.00 | 252,507.67 | 252,507.67 | 252,507.67 | 252,507.67 | 47,492.33 | 47,492.33 | 47,492.33 | 84% | 84% | 84% |
| 1.02.01.001.001 | 5.8.01.02.01 | Consejo Cantonal De Protección Integral De Derechos De Loja | Administracion Financiera | 180,000.00 | - | 180,000.00 | 180,000.00 | 180,000.00 | 180,000.00 | 30,000.00 | - | - | - | 100% | 100% | 100% |
| 1.02.01.001.001 | 5.8.01.02.03 | Asociacion De Municipalidades Del Ecuador | Administracion Financiera | 145,000.00 | - | 145,000.00 | 65,966.00 | 65,966.00 | 65,966.00 | 65,966.00 | 79,034.00 | 79,034.00 | 79,034.00 | 45% | 45% | 45% |

Cedula de gastos semaforizada a nivel de ítem

| AREA | PARTIDA | DESCRIPCION | UNIDAD/PROYECTO/ACTIVIDAD | INICIAL | REFORMA | CODIFICADO | CERTIFICADO | COMPROMISO | DEVENGADO | PAGADO | SALDO COMPROMISO | SALDO DEVENGADO | SALDO DISPONIBLE | % CERTIFICADO | %COMPROMISO | % DEVENGADO |
|-----------------|--------------|--|--|--------------|-----------|--------------|-------------|------------|------------|------------|------------------|-----------------|------------------|---------------|-------------|-------------|
| 1.02.01.001.001 | 5.8.04.07.01 | Cuerpo De Bomberos | Administracion Financiera | 100.00 | - | 100.00 | - | - | - | - | 100.00 | 100.00 | 100.00 | 0% | 0% | 0% |
| 1.02.01.001.001 | 8.4.01.03 | Mobiliarios | Administracion Financiera | 8,400.00 | - | 8,400.00 | - | - | - | - | 8,400.00 | 8,400.00 | 8,400.00 | 0% | 0% | 0% |
| 1.02.01.001.001 | 8.4.01.04 | Maquinarias Y Equipos | Administracion Financiera | 12,000.00 | 4,699.30 | 16,699.30 | 9,398.60 | 4,699.30 | 4,699.30 | 4,699.30 | 12,000.00 | 12,000.00 | 7,300.70 | 56% | 28% | 28% |
| 1.02.01.001.001 | 8.4.01.05 | Vehiculos | Administracion Financiera | 7,000.00 | - | 7,000.00 | - | - | - | - | 7,000.00 | 7,000.00 | 7,000.00 | 0% | 0% | 0% |
| 1.02.01.001.001 | 8.4.01.07 | Equipos, Sistemas Y Paquetes Informáticos | Administracion Financiera | 15,000.00 | 21,500.00 | 36,500.00 | 21,500.00 | 881.24 | - | - | 35,618.76 | 36,500.00 | 15,000.00 | 59% | 2% | 0% |
| 1.02.01.001.001 | 8.7.03.04 | Compra de Acciones | Administracion Financiera | 1,000.00 | - | 1,000.00 | - | - | - | - | 1,000.00 | 1,000.00 | 1,000.00 | 0% | 0% | 0% |
| 1.02.01.001.002 | 5.3.06.06 | Honorarios Por Contrato De Servivios Civiles | Comisión Por Coactiva Externa | 40,000.00 | - | 40,000.00 | - | - | - | - | 40,000.00 | 40,000.00 | 40,000.00 | 0% | 0% | 0% |
| 1.03.01.001.001 | 5.1.01.05 | Remuneraciones Unificadas | Policia Municipal | 1,201,967.14 | - | 1,201,967.14 | 321,226.80 | 321,226.80 | 321,226.80 | 321,226.80 | 880,740.34 | 880,740.34 | 880,740.34 | 27% | 27% | 27% |
| 1.03.01.001.001 | 5.1.01.06 | Salarios Unificados | Policia Municipal | 108,757.08 | - | 108,757.08 | 35,039.30 | 35,039.30 | 35,039.30 | 35,039.30 | 73,717.78 | 73,717.78 | 73,717.78 | 32% | 32% | 32% |
| 1.03.01.001.001 | 5.1.02.03 | Decimotercer Sueldo | Policia Municipal | 109,227.02 | - | 109,227.02 | 6,394.49 | 6,394.49 | 6,394.49 | 6,394.49 | 102,832.53 | 102,832.53 | 102,832.53 | 6% | 6% | 6% |
| 1.03.01.001.001 | 5.1.02.04 | Decimocuarto Sueldo | Policia Municipal | 84,733.13 | - | 84,733.13 | 4,900.74 | 4,900.74 | 4,900.74 | 4,900.74 | 79,832.39 | 79,832.39 | 79,832.39 | 6% | 6% | 6% |
| 1.03.01.001.001 | 5.1.05.10 | Servicios Personales por Contrato | Policia Municipal | 476,646.50 | - | 476,646.50 | 145,246.28 | 145,246.28 | 145,246.28 | 145,246.28 | 331,400.22 | 331,400.22 | 331,400.22 | 30% | 30% | 30% |
| 1.03.01.001.001 | 5.1.06.01 | Aporte Patronal | Policia Municipal | 153,243.16 | - | 153,243.16 | 41,606.78 | 41,606.78 | 41,606.78 | 41,606.78 | 111,636.38 | 111,636.38 | 111,636.38 | 27% | 27% | 27% |
| 1.03.01.001.001 | 5.1.06.02 | Fondo de Reserva | Policia Municipal | 109,227.02 | - | 109,227.02 | 29,589.11 | 29,589.11 | 29,589.11 | 29,589.11 | 79,637.91 | 79,637.91 | 79,637.91 | 27% | 27% | 27% |
| 1.03.01.001.001 | 5.3.01.05 | Telecomunicaciones | Policia Municipal | 1,560.00 | - | 1,560.00 | 1,560.00 | 1,560.00 | 1,560.00 | 1,560.00 | 5,970.48 | 5,970.48 | 5,970.48 | 21% | 21% | 21% |
| 1.03.01.001.001 | 5.3.02.04 | Edición, Impresión, Reproducción, Publicaciones Suscripciones, Fotocopiado, Traducción, Empastado, Enmarcación, Serigrafía, Fotografía, Carnetización, F | Policia Municipal | 2,000.00 | -500.00 | 1,500.00 | 1,185.00 | - | - | - | 1,500.00 | 1,500.00 | 315.00 | 79% | 0% | 0% |
| 1.03.01.001.001 | 5.3.02.55 | Combustibles | Policia Municipal | 17,942.40 | 13,112.00 | 31,054.40 | 31,054.40 | 13,112.00 | 13,112.00 | 13,112.00 | 17,942.40 | 17,942.40 | - | 100% | 42% | 42% |
| 1.03.01.001.001 | 5.3.04.05 | Vehículos | Policia Municipal | 11,500.00 | -6,100.00 | 5,400.00 | 868.29 | 868.29 | 868.29 | 868.29 | 4,531.71 | 4,531.71 | 4,531.71 | 16% | 16% | 16% |
| 1.03.01.001.001 | 5.3.06.06 | Honorarios Por Contrato De Servivios Civiles | Policia Municipal | 28,200.00 | - | 28,200.00 | 28,200.00 | 18,189.00 | 4,715.65 | 4,715.65 | 10,011.00 | 23,484.35 | - | 100% | 65% | 17% |
| 1.03.01.001.001 | 5.3.08.02 | Vestuario, Lencería Y Prendas De Protección | Policia Municipal | 50,600.00 | 35,924.01 | 86,524.01 | - | - | - | - | 86,524.01 | 86,524.01 | 86,524.01 | 0% | 0% | 0% |
| 1.03.01.001.001 | 5.3.08.03 | Lubricantes | Policia Municipal | 8,364.00 | 7,504.00 | 15,868.00 | 8,599.06 | 8,599.06 | 8,599.06 | 8,599.06 | 7,268.94 | 7,268.94 | 7,268.94 | 54% | 54% | 54% |
| 1.03.01.001.001 | 5.3.08.04 | Materiales de Oficina | Policia Municipal | 2,500.00 | - | 2,500.00 | - | - | - | - | 2,500.00 | 2,500.00 | 2,500.00 | 0% | 0% | 0% |
| 1.03.01.001.001 | 5.3.08.07 | Materiales De Impresión, Fotografía, Reproducción Y Publicaciones | Policia Municipal | 2,500.00 | - | 2,500.00 | - | - | - | - | 2,500.00 | 2,500.00 | 2,500.00 | 0% | 0% | 0% |
| 1.03.01.001.001 | 5.3.08.11 | Insumos, Materiales Y Suministros Para La Construcción, Eléctricos, Plomería, Carpintería, Señalización Vial, Navegación Y Contra Incendios | Policia Municipal | 12,900.00 | -5,786.00 | 7,114.00 | 2,964.00 | - | - | - | 7,114.00 | 7,114.00 | 4,150.00 | 42% | 0% | 0% |
| 1.03.01.001.001 | 5.3.08.13 | Repuestos Y Accesorios | Policia Municipal | 6,000.00 | 1,152.58 | 7,152.58 | 2,803.50 | 2,803.50 | 2,803.50 | 2,803.50 | 4,349.08 | 4,349.08 | 4,349.08 | 39% | 39% | 39% |
| 1.03.01.001.001 | 5.3.10.02 | Suministros para la Defensa y Seguridad Pública | Policia Municipal | 2,000.00 | 1,600.00 | 3,600.00 | - | - | - | - | 3,600.00 | 3,600.00 | 3,600.00 | 0% | 0% | 0% |
| 1.03.01.001.001 | 5.3.14.03 | Mobiliarios | Policia Municipal | 1,000.00 | -264.49 | 735.51 | - | - | - | - | 735.51 | 735.51 | 735.51 | 0% | 0% | 0% |
| 1.03.01.001.001 | 5.3.14.04 | Maquinarias Y Equipos | Policia Municipal | - | 18,744.00 | 18,744.00 | 18,744.00 | - | - | - | 18,744.00 | 18,744.00 | - | 100% | 0% | 0% |
| 1.03.01.001.001 | 5.3.14.07 | Equipos, Sistemas Y Paquetes Informáticos | Policia Municipal | - | 704.90 | 704.90 | 704.90 | - | - | - | 704.90 | 704.90 | - | 100% | 0% | 0% |
| 1.03.01.001.001 | 8.4.01.03 | Mobiliarios | Policia Municipal | 11,500.00 | - | 11,500.00 | - | - | - | - | 11,500.00 | 11,500.00 | 11,500.00 | 0% | 0% | 0% |
| 1.03.01.001.001 | 8.4.01.04 | Maquinarias Y Equipos | Policia Municipal | - | 30,344.50 | 30,344.50 | 30,344.50 | - | - | - | 30,344.50 | 30,344.50 | - | 100% | 0% | 0% |
| 1.03.01.001.001 | 8.4.01.06 | Herramientas | Policia Municipal | - | 916.00 | 916.00 | 916.00 | - | - | - | 916.00 | 916.00 | - | 100% | 0% | 0% |
| 1.03.01.001.001 | 8.4.01.07 | Equipos, Sistemas Y Paquetes Informáticos | Policia Municipal | 21,000.00 | - | 21,000.00 | - | - | - | - | 21,000.00 | 21,000.00 | 21,000.00 | 0% | 0% | 0% |
| 1.03.01.001.002 | 8.4.01.04 | Maquinarias Y Equipos | Cámaras De Videovigilancia | - | 4,585.20 | 4,585.20 | 4,585.20 | - | - | - | 4,585.20 | 4,585.20 | - | 100% | 0% | 0% |
| 1.03.01.001.003 | 5.3.08.11 | Insumos, Materiales Y Suministros Para La Construcción, Eléctricos, Plomería, Carpintería, Señalización Vial, Navegación Y Contra Incendios | Cámaras De Videovigilancia | - | 5,414.80 | 5,414.80 | 5,414.80 | - | - | - | 5,414.80 | 5,414.80 | - | 100% | 0% | 0% |
| 1.03.02.001.001 | 5.1.01.05 | Remuneraciones Unificadas | Comisaria De Higiene | 26,116.13 | - | 26,116.13 | 6,888.00 | 6,888.00 | 6,888.00 | 6,888.00 | 17,428.13 | 17,428.13 | 17,428.13 | 33% | 33% | 33% |
| 1.03.02.001.001 | 5.1.01.06 | Salarios Unificados | Comisaria De Higiene | 6,745.46 | - | 6,745.46 | 2,244.00 | 2,244.00 | 2,244.00 | 2,244.00 | 4,501.46 | 4,501.46 | 4,501.46 | 33% | 33% | 33% |
| 1.03.02.001.001 | 5.1.02.03 | Decimotercer Sueldo | Comisaria De Higiene | 2,738.47 | - | 2,738.47 | 362.00 | 362.00 | 362.00 | 362.00 | 2,376.47 | 2,376.47 | 2,376.47 | 13% | 13% | 13% |
| 1.03.02.001.001 | 5.1.02.04 | Decimocuarto Sueldo | Comisaria De Higiene | 1,460.92 | - | 1,460.92 | 160.68 | 160.68 | 160.68 | 160.68 | 1,300.24 | 1,300.24 | 1,300.24 | 11% | 11% | 11% |
| 1.03.02.001.001 | 5.1.05.10 | Servicios Personales Por Contrato | Comisaria De Higiene | 13,119.19 | - | 13,119.19 | 4,068.79 | 4,068.79 | 4,068.79 | 4,068.79 | 9,050.40 | 9,050.40 | 9,050.40 | 31% | 31% | 31% |
| 1.03.02.001.001 | 5.1.06.01 | Aporte Patronal | Comisaria De Higiene | 3,862.10 | - | 3,862.10 | 1,271.26 | 1,271.26 | 1,271.26 | 1,271.26 | 2,590.84 | 2,590.84 | 2,590.84 | 33% | 33% | 33% |
| 1.03.02.001.001 | 5.1.06.02 | Fondo De Reserva | Comisaria De Higiene | 2,738.47 | - | 2,738.47 | 910.60 | 910.60 | 910.60 | 910.60 | 1,827.87 | 1,827.87 | 1,827.87 | 33% | 33% | 33% |
| 1.03.02.001.001 | 5.3.01.05 | Telecomunicaciones | Comisaria De Higiene | 960.00 | 900.00 | 1,860.00 | 900.00 | 900.00 | 900.00 | 900.00 | 960.00 | 960.00 | 960.00 | 48% | 48% | 48% |
| 1.03.02.001.001 | 5.3.07.04 | Mantenimiento Y Reparación De Equipos Y Sistemas Informáticos | Comisaria De Higiene | 474.04 | - | 474.04 | - | - | - | - | 474.04 | 474.04 | 474.04 | 0% | 0% | 0% |
| 1.03.02.001.001 | 5.3.08.02 | Vestuario, Lencería Y Prendas De Protección | Comisaria De Higiene | - | 432.55 | 432.55 | 432.55 | 432.55 | - | - | - | 432.55 | - | 100% | 100% | 0% |
| 1.03.02.001.001 | 5.3.08.07 | Materiales De Impresión, Fotografía, Reproducción Y Publicaciones | Comisaria De Higiene | 960.04 | - | 960.04 | - | - | - | - | 960.04 | 960.04 | 960.04 | 0% | 0% | 0% |
| 1.03.02.001.001 | 8.4.01.07 | Equipos, Sistemas Y Paquetes Informáticos | Comisaria De Higiene | 1,805.92 | - | 1,805.92 | - | - | - | - | 1,805.92 | 1,805.92 | 1,805.92 | 0% | 0% | 0% |
| 1.03.03.001.001 | 5.1.01.05 | Remuneraciones Unificadas | Direccion De Justicia Policia Y Vigilancia | 26,765.42 | - | 26,765.42 | 8,904.00 | 8,904.00 | 8,904.00 | 8,904.00 | 17,861.42 | 17,861.42 | 17,861.42 | 33% | 33% | 33% |
| 1.03.03.001.001 | 5.1.02.03 | Decimotercer Sueldo | Direccion De Justicia Policia Y Vigilancia | 2,230.45 | - | 2,230.45 | - | - | - | - | 2,230.45 | 2,230.45 | 2,230.45 | 0% | 0% | 0% |
| 1.03.03.001.001 | 5.1.02.04 | Decimocuarto Sueldo | Direccion De Justicia Policia Y Vigilancia | 486.97 | - | 486.97 | - | - | - | - | 486.97 | 486.97 | 486.97 | 0% | 0% | 0% |
| 1.03.03.001.001 | 5.1.06.01 | Aporte Patronal | Direccion De Justicia Policia Y Vigilancia | 3,118.17 | - | 3,118.17 | 1,024.70 | 1,024.70 | 1,024.70 | 1,024.70 | 2,093.47 | 2,093.47 | 2,093.47 | 33% | 33% | 33% |
| 1.03.03.001.001 | 5.1.06.02 | Fondo De Reserva | Direccion De Justicia Policia Y Vigilancia | 2,230.45 | - | 2,230.45 | - | - | - | - | 2,230.45 | 2,230.45 | 2,230.45 | 0% | 0% | 0% |
| 1.03.04.001.001 | 5.1.01.05 | Remuneraciones Unificadas | Comisaria De Ornato | 21,174.26 | - | 21,174.26 | 6,356.20 | 6,356.20 | 6,356.20 | 6,356.20 | 14,818.06 | 14,818.06 | 14,818.06 | 30% | 30% | 30% |
| 1.03.04.001.001 | 5.1.01.06 | Salarios Unificados | Comisaria De Ornato | 6,745.46 | - | 6,745.46 | 2,244.00 | 2,244.00 | 2,244.00 | 2,244.00 | 4,501.46 | 4,501.46 | 4,501.46 | 33% | 33% | 33% |
| 1.03.04.001.001 | 5.1.02.03 | Decimotercer Sueldo | Comisaria De Ornato | 2,326.64 | - | 2,326.64 | 90.50 | 90.50 | 90.50 | 90.50 | 2,236.14 | 2,236.14 | 2,236.14 | 4% | 4% | 4% |
| 1.03.04.001.001 | 5.1.02.04 | Decimocuarto Sueldo | Comisaria De Ornato | 1,460.92 | - | 1,460.92 | 40.17 | 40.17 | 40.17 | 40.17 | 1,420.75 | 1,420.75 | 1,420.75 | 3% | 3% | 3% |
| 1.03.04.001.001 | 5.1.05.10 | Servicios Personales Por Contrato | Comisaria De Ornato | 13,119.19 | - | 13,119.19 | 4,065.67 | 4,065.67 | 4,065.67 | 4,065.67 | 9,053.52 | 9,053.52 | 9,053.52 | 31% | 31% | 31% |
| 1.03.04.001.001 | 5.1.06.01 | Aporte Patronal | Comisaria De Ornato | 3,286.38 | - | 3,286.38 | 988.64 | 988.64 | 988.64 | 988.64 | 2,297.74 | 2,297.74 | 2,297.74 | 30% | 30% | |

Cedula de gastos semaforizada a nivel de ítem

| AREA | PARTIDA | DESCRIPCION | UNIDAD/PROYECTO/ACTIVIDAD | INICIAL | REFORMA | CODIFICADO | CERTIFICADO | COMPROMISO | DEVENGADO | PAGADO | SALDO COMPROMISO | SALDO DEVENGADO | SALDO DISPONIBLE | % CERTIFICADO | %COMPROMISO | % DEVENGADO |
|-----------------|-----------|--|---|-----------|------------|------------|-------------|------------|-----------|-----------|------------------|-----------------|------------------|---------------|-------------|-------------|
| 1.03.04.001.001 | 5.1.06.02 | Fondo De Reserva | Comisaria De Ornato | 2,326.64 | - | 2,326.64 | 716.39 | 716.39 | 716.39 | 716.39 | 1,610.25 | 1,610.25 | 1,610.25 | 31% | 31% | 31% |
| 1.03.04.001.001 | 5.3.01.05 | Telecomunicaciones | Comisaria De Ornato | 900.00 | 900.00 | 1,800.00 | 900.00 | 900.00 | 900.00 | 900.00 | 900.00 | 900.00 | 900.00 | 50% | 50% | 50% |
| 1.03.04.001.001 | 5.3.07.04 | Mantenimiento Y Reparación De Equipos Y Sistemas Informáticos | Comisaria De Ornato | 900.00 | - | 900.00 | - | - | - | - | 900.00 | 900.00 | 900.00 | 0% | 0% | 0% |
| 1.03.04.001.001 | 5.3.08.02 | Vestuario, Lencería Y Prendas De Protección | Comisaria De Ornato | - | 2,140.20 | 2,140.20 | 2,140.20 | 2,140.20 | - | - | - | 2,140.20 | - | 100% | 100% | 0% |
| 1.03.04.001.001 | 5.3.08.04 | Materiales De Oficina | Comisaria De Ornato | 1,000.00 | - | 1,000.00 | - | - | - | - | 1,000.00 | 1,000.00 | 1,000.00 | 0% | 0% | 0% |
| 1.03.04.001.001 | 5.3.08.07 | Materiales De Impresión, Fotografía, Reproducción Y Publicaciones | Comisaria De Ornato | 1,200.00 | - | 1,200.00 | - | - | - | - | 1,200.00 | 1,200.00 | 1,200.00 | 0% | 0% | 0% |
| 1.03.04.001.001 | 5.3.08.11 | Insumos, Materiales Y Suministros Para La Construcción, Eléctricos, Plomería, Carpintería, Señalización Vial, Navegación Y Contra Incendios | Comisaria De Ornato | 560.00 | -560.00 | - | - | - | - | - | - | - | - | - | - | - |
| 1.03.05.001.001 | 5.1.01.05 | Remuneraciones Unificadas | Comisaria De Transito | 13,058.06 | - | 13,058.06 | 3,077.00 | 3,077.00 | 3,077.00 | 3,077.00 | 9,981.06 | 9,981.06 | 9,981.06 | 24% | 24% | 24% |
| 1.03.05.001.001 | 5.1.01.06 | Salarios Unificados | Comisaria De Transito | 6,745.46 | - | 6,745.46 | 2,244.00 | 2,244.00 | 2,244.00 | 2,244.00 | 4,501.46 | 4,501.46 | 4,501.46 | 33% | 33% | 33% |
| 1.03.05.001.001 | 5.1.02.03 | Decimotercer Sueldo | Comisaria De Transito | 1,650.29 | - | 1,650.29 | 84.47 | 84.47 | 84.47 | 84.47 | 1,565.82 | 1,565.82 | 1,565.82 | 5% | 5% | 5% |
| 1.03.05.001.001 | 5.1.02.04 | Decimocuarto Sueldo | Comisaria De Transito | 973.94 | - | 973.94 | 37.49 | 37.49 | 37.49 | 37.49 | 936.45 | 936.45 | 936.45 | 4% | 4% | 4% |
| 1.03.05.001.001 | 5.1.06.01 | Aporte Patronal | Comisaria De Transito | 2,340.84 | - | 2,340.84 | 618.96 | 618.96 | 618.96 | 618.96 | 1,721.88 | 1,721.88 | 1,721.88 | 26% | 26% | 26% |
| 1.03.05.001.001 | 5.1.06.02 | Fondo De Reserva | Comisaria De Transito | 1,650.29 | - | 1,650.29 | 186.92 | 186.92 | 186.92 | 1,463.37 | 1,463.37 | 1,463.37 | 1,463.37 | 11% | 11% | 11% |
| 1.03.05.001.001 | 5.3.01.05 | Telecomunicaciones | Comisaria De Transito | 420.00 | 480.00 | 900.00 | 480.00 | 480.00 | 480.00 | 480.00 | 420.00 | 420.00 | 420.00 | 53% | 53% | 53% |
| 1.03.05.001.001 | 5.3.02.04 | Edición, Impresión, Reproducción, Publicaciones Suscripciones, Fotocopiado, Traducción, Empastado, Enmarcación, Serigrafía, Fotografía, Carnetización, F | Comisaria De Transito | 640.00 | -640.00 | - | - | - | - | - | - | - | - | - | - | - |
| 1.03.05.001.001 | 5.3.08.02 | Vestuario, Lencería Y Prendas de protección | Comisaria De Transito | 700.00 | 700.00 | 1,400.00 | 1,400.00 | 1,400.00 | - | - | - | 1,400.00 | - | 100% | 100% | 0% |
| 1.03.05.001.001 | 5.3.08.04 | Materiales De Oficina | Comisaria De Transito | 800.00 | - | 800.00 | - | - | - | - | 800.00 | 800.00 | 800.00 | 0% | 0% | 0% |
| 1.03.05.001.001 | 5.3.08.07 | Materiales De Impresión, Fotografía, Reproducción Y Publicaciones | Comisaria De Transito | 1,132.00 | - | 1,132.00 | - | - | - | - | 1,132.00 | 1,132.00 | 1,132.00 | 0% | 0% | 0% |
| 1.03.05.001.001 | 8.4.01.03 | Mobiliarios | Comisaria De Transito | 700.00 | - | 700.00 | - | - | - | - | 700.00 | 700.00 | 700.00 | 0% | 0% | 0% |
| 1.03.06.001.001 | 5.3.01.05 | Telecomunicaciones | Comisaria De Ambiente Y Minería | 900.00 | 900.00 | 1,800.00 | 900.00 | 900.00 | 900.00 | 900.00 | 900.00 | 900.00 | 900.00 | 50% | 50% | 50% |
| 1.03.06.001.001 | 5.3.02.04 | Edición, Impresión, Reproducción, Publicaciones Suscripciones, Fotocopiado, Traducción, Empastado, Enmarcación, Serigrafía, Fotografía, Carnetización, F | Comisaria De Ambiente Y Minería | 170.00 | -170.00 | - | - | - | - | - | - | - | - | - | - | - |
| 1.03.06.001.001 | 5.3.07.04 | Mantenimiento Y Reparación De Equipos Y Sistemas Informáticos | Comisaria De Ambiente Y Minería | 300.00 | - | 300.00 | - | - | - | - | 300.00 | 300.00 | 300.00 | 0% | 0% | 0% |
| 1.03.06.001.001 | 5.3.08.02 | Vestuario, Lencería Y Prendas De Protección | Comisaria De Ambiente Y Minería | - | 800.00 | 800.00 | 800.00 | 743.00 | - | - | 57.00 | 800.00 | - | 100% | 93% | 0% |
| 1.03.06.001.001 | 5.3.08.07 | Materiales De Impresión, Fotografía, Reproducción Y Publicaciones | Comisaria De Ambiente Y Minería | 300.00 | - | 300.00 | - | - | - | - | 300.00 | 300.00 | 300.00 | 0% | 0% | 0% |
| 1.03.06.001.001 | 8.4.01.03 | Mobiliarios | Comisaria De Ambiente Y Minería | 1,000.00 | - | 1,000.00 | - | - | - | - | 1,000.00 | 1,000.00 | 1,000.00 | 0% | 0% | 0% |
| 1.03.06.001.001 | 8.4.01.07 | Equipos, Sistemas Y Paquetes Informáticos | Comisaria De Ambiente Y Minería | 1,890.00 | - | 1,890.00 | - | - | - | - | 1,890.00 | 1,890.00 | 1,890.00 | 0% | 0% | 0% |
| 1.04.01.001.001 | 5.1.01.05 | Remuneraciones Unificadas | Tecnología | 73,358.42 | - | 73,358.42 | 23,785.72 | 23,785.72 | 23,785.72 | 23,785.72 | 49,572.70 | 49,572.70 | 49,572.70 | 32% | 32% | 32% |
| 1.04.01.001.001 | 5.1.01.06 | Salarios Unificados | Tecnología | 13,490.93 | - | 13,490.93 | 4,488.00 | 4,488.00 | 4,488.00 | 4,488.00 | 9,002.93 | 9,002.93 | 9,002.93 | 33% | 33% | 33% |
| 1.04.01.001.001 | 5.1.02.03 | Decimotercer Sueldo | Tecnología | 7,237.45 | - | 7,237.45 | 690.68 | 690.68 | 690.68 | 690.68 | 6,546.77 | 6,546.77 | 6,546.77 | 10% | 10% | 10% |
| 1.04.01.001.001 | 5.1.02.04 | Decimocuarto Sueldo | Tecnología | 3,408.80 | - | 3,408.80 | 321.36 | 321.36 | 321.36 | 321.36 | 3,087.44 | 3,087.44 | 3,087.44 | 9% | 9% | 9% |
| 1.04.01.001.001 | 5.1.06.01 | Aporte Patronal | Tecnología | 10,185.40 | - | 10,185.40 | 3,355.82 | 3,355.82 | 3,355.82 | 3,355.82 | 6,829.58 | 6,829.58 | 6,829.58 | 33% | 33% | 33% |
| 1.04.01.001.001 | 5.1.06.02 | Fondo De Reserva | Tecnología | 7,237.45 | - | 7,237.45 | 2,439.74 | 2,439.74 | 2,439.74 | 2,439.74 | 4,797.71 | 4,797.71 | 4,797.71 | 34% | 34% | 34% |
| 1.04.01.001.001 | 5.3.01.05 | Telecomunicaciones | Tecnología | 5,000.00 | 5,840.00 | 10,840.00 | 5,840.00 | 5,840.00 | 5,839.99 | 5,839.99 | 5,000.00 | 5,000.01 | 5,000.00 | 54% | 54% | 54% |
| 1.04.01.001.001 | 5.3.04.02 | Edificios, Locales Y Residencias | Tecnología | 10,000.00 | - | 10,000.00 | - | - | - | - | 10,000.00 | 10,000.00 | 10,000.00 | 0% | 0% | 0% |
| 1.04.01.001.001 | 5.3.04.03 | Mobiliarios | Tecnología | 1,000.00 | - | 1,000.00 | - | - | - | - | 1,000.00 | 1,000.00 | 1,000.00 | 0% | 0% | 0% |
| 1.04.01.001.001 | 5.3.07.02 | Arrendamiento Y Licencias De Uso De Paquetes Informáticos | Tecnología | 5,400.00 | 37,500.00 | 42,900.00 | 37,500.00 | 37,500.00 | 30,000.00 | 30,000.00 | 5,400.00 | 12,900.00 | 5,400.00 | 87% | 87% | 70% |
| 1.04.01.001.001 | 5.3.07.04 | Mantenimiento Y Reparación De Equipos Y Sistemas Informáticos | Tecnología | 4,000.00 | - | 4,000.00 | 2,463.00 | - | - | - | 4,000.00 | 4,000.00 | 1,537.00 | 62% | 0% | 0% |
| 1.04.01.001.001 | 5.3.08.05 | Materiales De Aseo | Tecnología | - | 558.00 | 558.00 | 558.00 | - | - | - | 558.00 | 558.00 | - | 100% | 0% | 0% |
| 1.04.01.001.001 | 5.3.08.11 | Insumos, Materiales Y Suministros Para La Construcción, Eléctricos, Plomería, Carpintería, Señalización Vial, Navegación Y Contra Incendios | Tecnología | 4,000.00 | 1,440.77 | 5,440.77 | 2,539.79 | 2,539.79 | 2,539.79 | 2,539.79 | 2,900.98 | 2,900.98 | 2,900.98 | 47% | 47% | 47% |
| 1.04.01.001.001 | 5.3.14.03 | Mobiliarios | Tecnología | 1,000.00 | - | 1,000.00 | - | - | - | - | 1,000.00 | 1,000.00 | 1,000.00 | 0% | 0% | 0% |
| 1.04.01.001.001 | 5.3.14.04 | Maquinarias Y Equipos | Tecnología | - | 56.00 | 56.00 | 56.00 | 56.00 | - | - | - | 56.00 | - | 100% | 100% | 0% |
| 1.04.01.001.001 | 5.3.14.06 | Herramientas | Tecnología | 4,500.00 | 1,201.69 | 5,701.69 | 1,201.69 | 1,166.47 | 552.47 | 552.47 | 4,535.22 | 5,149.22 | 4,500.00 | 21% | 20% | 10% |
| 1.04.01.001.001 | 8.4.01.07 | Equipos, Sistemas Y Paquetes Informáticos | Tecnología | 64,500.00 | 535,940.00 | 600,440.00 | 535,940.00 | 15,940.00 | 15,940.00 | 15,940.00 | 584,500.00 | 584,500.00 | 64,500.00 | 89% | 3% | 3% |
| 1.04.01.002.001 | 7.3.06.06 | Honorarios Por Contratos Civiles De Servicios | Proyecto Automatización De Procesos Municipales | - | 160,912.00 | 160,912.00 | 144,231.00 | 21,988.67 | 2,971.77 | 2,971.77 | 138,923.33 | 157,940.23 | 16,681.00 | 90% | 14% | 2% |
| 1.04.01.002.001 | 8.4.01.07 | Equipos, Sistemas Y Paquetes Informáticos | Proyecto Automatización De Procesos Municipales | - | 42,352.28 | 42,352.28 | 42,352.28 | - | - | - | 42,352.28 | 42,352.28 | - | 100% | 0% | 0% |
| 1.05.01.003.001 | 5.3.08.04 | Materiales De Oficina | Distritos Rurales | 200.00 | - | 200.00 | - | - | - | - | 200.00 | 200.00 | 200.00 | 0% | 0% | 0% |
| 1.05.01.003.001 | 5.3.08.07 | Materiales De Impresión, Fotografía, Reproducción Y Publicaciones | Distritos Rurales | 300.00 | - | 300.00 | - | - | - | - | 300.00 | 300.00 | 300.00 | 0% | 0% | 0% |
| 1.05.01.003.001 | 5.3.08.11 | Insumos, Materiales Y Suministros Para La Construcción, Eléctricos, Plomería, Carpintería, Señalización Vial, Navegación Y Contra Incendios | Distritos Rurales | 961.85 | 3,018.60 | 3,980.45 | 3,018.60 | 3,018.60 | 3,018.60 | 3,018.60 | 961.85 | 961.85 | 961.85 | 76% | 76% | 76% |
| 1.05.01.003.001 | 8.4.01.04 | Maquinarias Y Equipos | Distritos Rurales | 7,646.00 | - | 7,646.00 | - | - | - | - | 7,646.00 | 7,646.00 | 7,646.00 | 0% | 0% | 0% |
| 1.05.01.003.001 | 8.4.01.06 | Herramientas | Distritos Rurales | 900.57 | - | 900.57 | - | - | - | - | 900.57 | 900.57 | 900.57 | 0% | 0% | 0% |
| 1.05.01.004.001 | 5.1.01.05 | Remuneraciones Unificadas | Promoción Popular | 35,254.37 | - | 35,254.37 | 11,728.00 | 11,728.00 | 11,728.00 | 11,728.00 | 23,526.37 | 23,526.37 | 23,526.37 | 33% | 33% | 33% |
| 1.05.01.004.001 | 5.1.01.06 | Salarios Unificados | Promoción Popular | 6,745.46 | - | 6,745.46 | 2,244.00 | 2,244.00 | 2,244.00 | 2,244.00 | 4,501.46 | 4,501.46 | 4,501.46 | 33% | 33% | 33% |
| 1.05.01.004.001 | 5.1.02.03 | Decimotercer Sueldo | Promoción Popular | 3,499.98 | - | 3,499.98 | - | - | - | - | 3,499.98 | 3,499.98 | 3,499.98 | 0% | 0% | 0% |
| 1.05.01.004.001 | 5.1.02.04 | Decimocuarto Sueldo | Promoción Popular | 2,434.86 | - | 2,434.86 | - | - | - | - | 2,434.86 | 2,434.86 | 2,434.86 | 0% | 0% | 0% |
| 1.05.01.004.001 | 5.1.06.01 | Aporte Patronal | Promoción Popular | 4,926.71 | - | 4,926.71 | 1,610.21 | 1,610.21 | 1,610.21 | 1,610.21 | 3,316.50 | 3,316.50 | 3,316.50 | 33% | 33% | 33% |
| 1.05.01.004.001 | 5.1.06.02 | Fondo De Reserva | Promoción Popular | 3,499.98 | - | 3,499.98 | 1,163.88 | 1,163.88 | 1,163.88 | 1,163.88 | 2,336.10 | 2,336.10 | 2,336.10 | 33% | 33% | 33% |
| 1.05.01.004.001 | 7.3.08.07 | Materiales De Impresión, Fotografía, Reproducción Y Publicaciones | Promoción Popular | 1,200.00 | - | 1,200.00 | - | - | - | - | 1,200.00 | 1,200.00 | 1,200.00 | 0% | 0% | 0% |

Cedula de gastos semaforizada a nivel de ítem

| AREA | PARTIDA | DESCRIPCION | UNIDAD/PROYECTO/ACTIVIDAD | INICIAL | REFORMA | CODIFICADO | CERTIFICADO | COMPROMISO | DEVENGADO | PAGADO | SALDO COMPROMISO | SALDO DEVENGADO | SALDO DISPONIBLE | % CERTIFICADO | %COMPROMISO | % DEVENGADO |
|-----------------|-----------|--|---------------------------------------|------------|-----------|------------|-------------|------------|-----------|-----------|------------------|-----------------|------------------|---------------|-------------|-------------|
| 1.05.01.004.001 | 7.3.14.03 | Mobiliarios | Promoción Popular | 1,200.00 | - | 1,200.00 | - | - | - | - | 1,200.00 | 1,200.00 | 1,200.00 | 0% | 0% | 0% |
| 1.05.01.004.001 | 7.3.14.04 | Maquinarias Y Equipos | Promoción Popular | 600.00 | - | 600.00 | - | - | - | - | 600.00 | 600.00 | 600.00 | 0% | 0% | 0% |
| 1.06.01.001.001 | 5.1.01.05 | Remuneraciones Unificadas | Asesoría Legal Procuraduría Municipal | 14,573.09 | - | 14,573.09 | 4,565.20 | 4,565.20 | 4,565.20 | 4,565.20 | 10,007.89 | 10,007.89 | 10,007.89 | 31% | 31% | 31% |
| 1.06.01.001.001 | 5.1.02.03 | Decimotercer Sueldo | Asesoría Legal Procuraduría Municipal | 1,214.42 | - | 1,214.42 | - | - | - | - | 1,214.42 | 1,214.42 | 1,214.42 | 0% | 0% | 0% |
| 1.06.01.001.001 | 5.1.02.04 | Decimocuarto Sueldo | Asesoría Legal Procuraduría Municipal | 486.97 | - | 486.97 | - | - | - | - | 486.97 | 486.97 | 486.97 | 0% | 0% | 0% |
| 1.06.01.001.001 | 5.1.05.10 | Servicios Personales Por Contrato | Asesoría Legal Procuraduría Municipal | 34,956.69 | - | 34,956.69 | 7,185.07 | 6,089.13 | 6,089.13 | 6,089.13 | 28,867.56 | 28,867.56 | 27,771.62 | 21% | 17% | 17% |
| 1.06.01.001.001 | 5.1.06.01 | Aporte Patronal | Asesoría Legal Procuraduría Municipal | 1,697.76 | - | 1,697.76 | 532.25 | 532.25 | 532.25 | 532.25 | 1,165.51 | 1,165.51 | 1,165.51 | 31% | 31% | 31% |
| 1.06.01.001.001 | 5.1.06.02 | Fondo De Reserva | Asesoría Legal Procuraduría Municipal | 1,214.42 | - | 1,214.42 | 302.88 | 302.88 | 302.88 | 302.88 | 911.54 | 911.54 | 911.54 | 25% | 25% | 25% |
| 1.07.01.001.001 | 5.1.01.05 | Remuneraciones Unificadas | Talento Humano | 116,284.10 | - | 116,284.10 | 39,156.73 | 39,156.73 | 39,156.73 | 39,156.73 | 77,127.37 | 77,127.37 | 77,127.37 | 34% | 34% | 34% |
| 1.07.01.001.001 | 5.1.02.03 | Decimotercer Sueldo | Talento Humano | 9,690.34 | - | 9,690.34 | 1,790.09 | 1,790.09 | 1,790.09 | 1,790.09 | 7,900.25 | 7,900.25 | 7,900.25 | 18% | 18% | 18% |
| 1.07.01.001.001 | 5.1.02.04 | Decimocuarto Sueldo | Talento Humano | 4,869.72 | - | 4,869.72 | 669.50 | 669.50 | 669.50 | 669.50 | 4,200.22 | 4,200.22 | 4,200.22 | 14% | 14% | 14% |
| 1.07.01.001.001 | 5.1.05.10 | Servicios Personales Por Contrato | Talento Humano | 43,252.98 | - | 43,252.98 | 9,069.78 | 9,069.78 | 8,511.41 | 8,511.41 | 34,183.20 | 34,741.57 | 34,183.20 | 21% | 21% | 20% |
| 1.07.01.001.001 | 5.1.06.01 | Aporte Patronal | Talento Humano | 13,547.10 | - | 13,547.10 | 4,741.75 | 4,741.75 | 4,741.75 | 4,741.75 | 8,805.35 | 8,805.35 | 8,805.35 | 35% | 35% | 35% |
| 1.07.01.001.001 | 5.1.06.02 | Fondo De Reserva | Talento Humano | 9,690.34 | - | 9,690.34 | 2,790.63 | 2,790.63 | 2,790.63 | 2,790.63 | 6,899.71 | 6,899.71 | 6,899.71 | 29% | 29% | 29% |
| 1.07.01.001.001 | 5.3.01.05 | Telecomunicaciones | Talento Humano | 1,000.00 | 1,000.00 | 2,000.00 | 1,000.00 | 1,000.00 | 1,000.00 | 1,000.00 | 1,000.00 | 1,000.00 | 1,000.00 | 50% | 50% | 50% |
| 1.07.01.001.001 | 5.3.06.12 | Capacitación A Servidores Públicos | Talento Humano | 20,000.00 | - | 20,000.00 | - | - | - | - | 20,000.00 | 20,000.00 | 20,000.00 | 0% | 0% | 0% |
| 1.07.01.001.001 | 5.3.08.04 | Materiales De Oficina | Talento Humano | 1,000.00 | - | 1,000.00 | - | - | - | - | 1,000.00 | 1,000.00 | 1,000.00 | 0% | 0% | 0% |
| 1.07.01.001.001 | 5.3.08.05 | Materiales De Aseo | Talento Humano | 1,000.00 | 450.00 | 1,450.00 | 450.00 | 450.00 | - | - | 1,450.00 | 1,450.00 | 1,000.00 | 31% | 0% | 0% |
| 1.07.01.001.001 | 5.3.08.07 | Materiales De Impresión, Fotografía, Reproducción Y Publicaciones | Talento Humano | 2,000.00 | 1,690.00 | 3,690.00 | 1,690.00 | 1,690.00 | 1,690.00 | 1,690.00 | 2,000.00 | 2,000.00 | 2,000.00 | 46% | 46% | 46% |
| 1.07.01.001.001 | 5.7.02.01 | Seguros | Talento Humano | 67,000.00 | - | 67,000.00 | - | - | - | - | 67,000.00 | 67,000.00 | 67,000.00 | 0% | 0% | 0% |
| 1.07.01.001.001 | 8.4.01.03 | Mobiliarios | Talento Humano | 1,000.00 | - | 1,000.00 | - | - | - | - | 1,000.00 | 1,000.00 | 1,000.00 | 0% | 0% | 0% |
| 1.07.01.001.001 | 8.4.01.07 | Equipos, Sistemas Y Paquetes Informáticos | Talento Humano | - | 4,200.85 | 4,200.85 | 4,200.85 | 4,200.85 | 4,200.85 | 4,200.85 | - | - | - | 100% | 0% | 0% |
| 1.07.02.001.001 | 5.3.02.04 | Edición, Impresión, Reproducción, Publicaciones Suscripciones, Fotocopiado, Traducción, Empastado, Enmarcación, Serigrafía, Fotografía, Carnetización, F | Desarrollo Organizacional | 1,200.00 | - | 1,200.00 | 540.00 | - | - | - | 1,200.00 | 1,200.00 | 660.00 | 45% | 0% | 0% |
| 1.07.03.001.001 | 5.1.01.05 | Remuneraciones Unificadas | Seguridad E Higiene Del Trabajo | 107,109.79 | - | 107,109.79 | 35,106.80 | 35,106.80 | 35,106.80 | 35,106.80 | 72,002.99 | 72,002.99 | 72,002.99 | 33% | 33% | 33% |
| 1.07.03.001.001 | 5.1.02.03 | Decimotercer Sueldo | Seguridad E Higiene Del Trabajo | 8,925.82 | - | 8,925.82 | - | - | - | - | 8,925.82 | 8,925.82 | 8,925.82 | 0% | 0% | 0% |
| 1.07.03.001.001 | 5.1.02.04 | Decimocuarto Sueldo | Seguridad E Higiene Del Trabajo | 3,408.80 | - | 3,408.80 | - | - | - | - | 3,408.80 | 3,408.80 | 3,408.80 | 0% | 0% | 0% |
| 1.07.03.001.001 | 5.1.05.10 | Servicios Personales Por Contrato | Seguridad E Higiene Del Trabajo | 17,277.39 | - | 17,277.39 | 4,699.28 | 4,699.28 | 4,699.28 | 4,699.28 | 12,578.11 | 12,578.11 | 12,578.11 | 27% | 27% | 27% |
| 1.07.03.001.001 | 5.1.06.01 | Aporte Patronal | Seguridad E Higiene Del Trabajo | 12,478.29 | - | 12,478.29 | 4,081.93 | 4,081.93 | 4,081.93 | 4,081.93 | 8,396.36 | 8,396.36 | 8,396.36 | 33% | 33% | 33% |
| 1.07.03.001.001 | 5.1.06.02 | Fondo De Reserva | Seguridad E Higiene Del Trabajo | 8,925.82 | - | 8,925.82 | 2,021.48 | 2,021.48 | 2,021.48 | 2,021.48 | 6,904.34 | 6,904.34 | 6,904.34 | 23% | 23% | 23% |
| 1.07.03.001.001 | 7.3.02.03 | Almacenamiento, Embalaje Y Envase | Seguridad E Higiene Del Trabajo | 2,000.00 | - | 2,000.00 | - | - | - | - | 2,000.00 | 2,000.00 | 2,000.00 | 0% | 0% | 0% |
| 1.07.03.001.001 | 7.3.02.04 | Edición, Impresión, Reproducción, Publicaciones Suscripciones, Fotocopiado, Traducción, Empastado, Enmarcación, Serigrafía, Fotografía, Carnetización, Trabajo | Seguridad E Higiene Del Trabajo | 1,000.00 | - | 1,000.00 | - | - | - | - | 1,000.00 | 1,000.00 | 1,000.00 | 0% | 0% | 0% |
| 1.07.03.001.001 | 7.3.06.12 | Capacitación A Servidores Públicos | Seguridad E Higiene Del Trabajo | - | 10,920.00 | 10,920.00 | 10,920.00 | 10,920.00 | 10,920.00 | 10,920.00 | - | - | - | 100% | 0% | 0% |
| 1.07.03.001.001 | 7.3.08.04 | Materiales De Oficina | Seguridad E Higiene Del Trabajo | 500.00 | - | 500.00 | - | - | - | - | 500.00 | 500.00 | 500.00 | 0% | 0% | 0% |
| 1.07.03.001.001 | 8.4.01.07 | Equipos, Sistemas Y Paquetes Informáticos | Seguridad E Higiene Del Trabajo | 2,500.00 | - | 2,500.00 | - | - | - | - | 2,500.00 | 2,500.00 | 2,500.00 | 0% | 0% | 0% |
| 1.08.01.001.001 | 5.1.01.05 | Remuneraciones Unificadas | Comunicacion Social | 173,289.89 | - | 173,289.89 | 51,448.00 | 51,448.00 | 51,448.00 | 51,448.00 | 121,841.89 | 121,841.89 | 121,841.89 | 30% | 30% | 30% |
| 1.08.01.001.001 | 5.1.02.03 | Decimotercer Sueldo | Comunicacion Social | 14,440.82 | - | 14,440.82 | 1,685.00 | 1,685.00 | 1,685.00 | 1,685.00 | 12,755.82 | 12,755.82 | 12,755.82 | 12% | 12% | 12% |
| 1.08.01.001.001 | 5.1.02.04 | Decimocuarto Sueldo | Comunicacion Social | 8,278.52 | - | 8,278.52 | 964.08 | 964.08 | 964.08 | 964.08 | 7,314.44 | 7,314.44 | 7,314.44 | 12% | 12% | 12% |
| 1.08.01.001.001 | 5.1.05.09 | Horas Extraordinarias Y Suplementarias | Comunicacion Social | - | 7,000.00 | 7,000.00 | 964.13 | 964.13 | 964.13 | 964.13 | 6,035.87 | 6,035.87 | 6,035.87 | 14% | 14% | 14% |
| 1.08.01.001.001 | 5.1.06.01 | Aporte Patronal | Comunicacion Social | 20,188.27 | - | 20,188.27 | 6,185.07 | 6,185.07 | 6,185.07 | 6,185.07 | 14,003.20 | 14,003.20 | 14,003.20 | 31% | 31% | 31% |
| 1.08.01.001.001 | 5.1.06.02 | Fondo De Reserva | Comunicacion Social | 14,440.82 | - | 14,440.82 | 4,077.94 | 4,077.94 | 4,077.94 | 4,077.94 | 10,362.88 | 10,362.88 | 10,362.88 | 28% | 28% | 28% |
| 1.08.01.001.001 | 5.3.01.05 | Telecomunicaciones | Comunicacion Social | 4,700.00 | 6,333.36 | 11,033.36 | 7,418.36 | 6,333.36 | 6,083.33 | 6,083.33 | 4,700.00 | 4,950.03 | 3,515.00 | 67% | 57% | 55% |
| 1.08.01.001.001 | 5.3.02.04 | Edición, Impresión, Reproducción, Publicaciones Suscripciones, Fotocopiado, Traducción, Empastado, Enmarcación, Serigrafía, Fotografía, Carnetización, F | Comunicacion Social | 3,180.00 | - | 3,180.00 | 1,450.00 | - | - | - | 3,180.00 | 3,180.00 | 1,730.00 | 46% | 0% | 0% |
| 1.08.01.001.001 | 5.3.02.05 | Espectáculos Culturales Y Sociales | Comunicacion Social | 40,000.00 | 7,750.00 | 47,750.00 | 8,750.00 | 8,750.00 | - | - | 39,000.00 | 47,750.00 | 39,000.00 | 18% | 18% | 0% |
| 1.08.01.001.001 | 5.3.02.07 | Difusión, Información Y Publicidad | Comunicacion Social | 25,000.00 | 1,350.00 | 26,350.00 | 9,350.00 | 7,350.00 | 4,150.00 | 3,374.00 | 19,000.00 | 22,200.00 | 17,000.00 | 95% | 28% | 16% |
| 1.08.01.001.001 | 5.3.04.04 | Maquinarias Y Equipos | Comunicacion Social | - | 5,400.00 | 5,400.00 | 5,400.00 | 5,400.00 | 5,400.00 | 5,400.00 | - | - | - | 100% | 100% | 100% |
| 1.08.01.001.001 | 5.3.06.12 | Capacitación A Servidores Públicos | Comunicacion Social | 3,000.00 | - | 3,000.00 | - | - | - | - | 3,000.00 | 3,000.00 | 3,000.00 | 0% | 0% | 0% |
| 1.08.01.001.001 | 5.3.08.07 | Materiales De Impresión, Fotografía, Reproducción Y Publicaciones | Comunicacion Social | 6,340.00 | - | 6,340.00 | - | - | - | - | 6,340.00 | 6,340.00 | 6,340.00 | 0% | 0% | 0% |
| 1.08.01.001.001 | 8.4.01.03 | Mobiliarios | Comunicacion Social | 600.00 | - | 600.00 | - | - | - | - | 600.00 | 600.00 | 600.00 | 0% | 0% | 0% |
| 1.08.01.001.001 | 8.4.01.05 | Vehículos | Comunicacion Social | - | 1,700.00 | 1,700.00 | 1,700.00 | 1,700.00 | 1,700.00 | 1,700.00 | - | - | - | 100% | 100% | 100% |
| 1.08.01.001.001 | 8.4.01.07 | Equipos, Sistemas Y Paquetes Informáticos | Comunicacion Social | - | 5,195.32 | 5,195.32 | 5,195.32 | 5,195.32 | 5,195.32 | 5,195.32 | - | - | - | 100% | 0% | 0% |
| 1.08.02.001.001 | 5.3.05.01 | Terrenos | Radio Municipal | 3,720.00 | 1,675.00 | 5,395.00 | 2,725.00 | 1,675.00 | 525.00 | 525.00 | 3,720.00 | 4,870.00 | 2,670.00 | 51% | 31% | 10% |
| 1.08.02.001.001 | 5.3.06.01 | Consultoría, Asesoría E Investigación Especializada | Radio Municipal | 500.00 | 2,700.00 | 3,200.00 | 2,700.00 | - | - | - | 3,200.00 | 3,200.00 | 500.00 | 84% | 0% | 0% |
| 1.08.02.001.001 | 5.3.08.13 | Repuestos Y Accesorios | Radio Municipal | 1,480.00 | - | 1,480.00 | - | - | - | - | 1,480.00 | 1,480.00 | 1,480.00 | 0% | 0% | 0% |
| 1.08.02.001.001 | 8.4.01.04 | Maquinarias Y Equipos | Radio Municipal | 1,600.00 | - | 1,600.00 | - | - | - | - | 1,600.00 | 1,600.00 | 1,600.00 | 0% | 0% | 0% |
| 1.08.02.001.001 | 8.4.01.07 | Equipos, Sistemas Y Paquetes Informáticos | Radio Municipal | 3,500.00 | - | 3,500.00 | - | - | - | - | 3,500.00 | 3,500.00 | 3,500.00 | 0% | 0% | 0% |
| 1.08.02.002.001 | 6.1.01.05 | Remuneraciones Unificadas | Television Municipal | 151,430.26 | - | 151,430.26 | 44,176.00 | 44,176.00 | 44,176.00 | 44,176.00 | 107,254.26 | 107,254.26 | 107,254.26 | 29% | 29% | 29% |
| 1.08.02.002.001 | 6.1.01.06 | Salarios Unificados | Television Municipal | 6,745.46 | - | 6,745.46 | 2,244.00 | 2,244.00 | 2,244.00 | 2,244.00 | 4,501.46 | 4,501.46 | 4,501.46 | 33% | 33% | 33% |

Cedula de gastos semaforizada a nivel de ítem

| AREA | PARTIDA | DESCRIPCION | UNIDAD/PROYECTO/ACTIVIDAD | INICIAL | REFORMA | CODIFICADO | CERTIFICADO | COMPROMISO | DEVENGADO | PAGADO | SALDO COMPROMISO | SALDO DEVENGADO | SALDO DISPONIBLE | % CERTIFICADO | %COMPROMISO | % DEVENGADO | |
|-----------------|------------------|---|--|--------------|------------|--------------|-------------|------------|------------|------------|------------------|-----------------|------------------|---------------|-------------|-------------|-----|
| 1.08.02.002.001 | 6.1.02.03 | Decimotercer Sueldo | Television Municipal | 13,181.30 | - | 13,181.30 | 1,518.15 | 1,518.15 | 1,518.15 | 1,518.15 | 11,663.15 | 11,663.15 | 11,663.15 | 12% | 12% | 12% | |
| 1.08.02.002.001 | 6.1.02.04 | Decimocuarto Sueldo | Television Municipal | 8,278.52 | - | 8,278.52 | 964.08 | 964.08 | 964.08 | 964.08 | 7,314.44 | 7,314.44 | 7,314.44 | 12% | 12% | 12% | |
| 1.08.02.002.001 | 6.1.05.09 | Horas Extraordinarias Y Suplementarias | Television Municipal | - | 3,000.00 | - | 1,927.42 | 1,927.42 | 1,927.42 | 1,927.42 | 1,072.58 | 1,072.58 | 1,072.58 | 64% | 64% | 64% | |
| 1.08.02.002.001 | 6.1.106.01 | Aporte Patronal | Television Municipal | 18,461.20 | - | 18,461.20 | 5,750.76 | 5,750.76 | 5,750.76 | 5,750.76 | 12,710.44 | 12,710.44 | 12,710.44 | 31% | 31% | 31% | |
| 1.08.02.002.001 | 6.1.106.02 | Fondo De Reserva | Television Municipal | 13,181.30 | - | 13,181.30 | 4,116.64 | 4,116.64 | 4,116.64 | 4,116.64 | 9,064.66 | 9,064.66 | 9,064.66 | 31% | 31% | 31% | |
| 1.08.02.002.001 | 6.3.04.04 | Maquinarias y Equipos | Television Municipal | 2,800.00 | - | 2,800.00 | - | - | - | - | 2,800.00 | 2,800.00 | 2,800.00 | 0% | 0% | 0% | |
| 1.08.02.002.001 | 6.3.07.02 | Arrendamiento Y Licencias De Uso De Paquetes Informáticos | Television Municipal | 2,200.00 | - | 2,200.00 | - | - | - | - | 2,200.00 | 2,200.00 | 2,200.00 | 0% | 0% | 0% | |
| 1.08.02.002.001 | 6.3.07.04 | Mantenimiento y Reparación de Equipos y Sistemas Informáticos | Television Municipal | 1,500.00 | - | 1,500.00 | 620.00 | 120.00 | 120.00 | 120.00 | 1,380.00 | 1,380.00 | 880.00 | 41% | 8% | 8% | |
| 1.08.02.002.001 | 6.3.08.11 | Insumos, Materiales Y Suministros Para La Construcción, Eléctricos, Plomería, Carpintería, Señalización Vial, Navegación Y Contra Incendios | Television Municipal | 1,480.00 | 300.00 | 1,780.00 | - | - | - | - | 1,780.00 | 1,780.00 | 1,780.00 | 0% | 0% | 0% | |
| 1.08.02.002.001 | 6.3.08.13 | Requesitos y Accesorios | Television Municipal | 4,000.00 | -3,300.00 | 700.00 | - | - | - | - | 700.00 | 700.00 | 700.00 | 0% | 0% | 0% | |
| 1.08.02.002.001 | 8.4.01.04 | Maquinarias Y Equipos | Television Municipal | 25,000.00 | - | 25,000.00 | - | - | - | - | 25,000.00 | 25,000.00 | 25,000.00 | 0% | 0% | 0% | |
| 1.08.02.002.001 | 8.4.01.07 | Equipos, Sistemas Y Paquetes Informáticos | Television Municipal | 7,000.00 | 5,875.00 | 12,875.00 | 5,875.00 | - | - | - | 12,875.00 | 12,875.00 | 7,000.00 | 46% | 0% | 0% | |
| 1.08.03.001.001 | 5.3.02.48 | Eventos Oficiales | Relaciones Publicas | 1,200.00 | - | 1,200.00 | - | - | - | - | 1,200.00 | 1,200.00 | 1,200.00 | 0% | 0% | 0% | |
| 1.08.04.001.001 | 5.1.01.05 | Remuneraciones Unificadas | Imagen Corporativa Y Conceptualización | 27,126.14 | - | 27,126.14 | 9,024.00 | 9,024.00 | 9,024.00 | 9,024.00 | 18,102.14 | 18,102.14 | 18,102.14 | 33% | 33% | 33% | |
| 1.08.04.001.001 | 5.1.02.03 | Decimotercer Sueldo | Imagen Corporativa Y Conceptualización | 2,260.51 | - | 2,260.51 | - | - | - | - | 2,260.51 | 2,260.51 | 2,260.51 | 0% | 0% | 0% | |
| 1.08.04.001.001 | 5.1.02.04 | Decimocuarto Sueldo | Imagen Corporativa Y Conceptualización | 1,460.92 | - | 1,460.92 | - | - | - | - | 1,460.92 | 1,460.92 | 1,460.92 | 0% | 0% | 0% | |
| 1.08.04.001.001 | 5.1.06.01 | Aporte Patronal | Imagen Corporativa Y Conceptualización | 3,160.20 | - | 3,160.20 | 1,053.91 | 1,053.91 | 1,053.91 | 1,053.91 | 2,106.29 | 2,106.29 | 2,106.29 | 33% | 33% | 33% | |
| 1.08.04.001.001 | 5.1.06.02 | Fondo De Reserva | Imagen Corporativa Y Conceptualización | 2,260.51 | - | 2,260.51 | 755.19 | 755.19 | 755.19 | 755.19 | 1,505.32 | 1,505.32 | 1,505.32 | 33% | 33% | 33% | |
| 2.01.01.001.001 | 5.1.01.05 | Remuneraciones Unificadas | Unidades Educativas | 232,279.63 | - | 232,279.63 | 64,325.40 | 64,325.40 | 64,325.40 | 64,325.40 | 167,954.23 | 167,954.23 | 167,954.23 | 28% | 28% | 28% | |
| 2.01.01.001.001 | 5.1.01.06 | Salarios Unificados | Unidades Educativas | 27,823.54 | - | 27,823.54 | 18,426.00 | 18,426.00 | 18,426.00 | 18,426.00 | 9,397.54 | 9,397.54 | 9,397.54 | 66% | 66% | 66% | |
| 2.01.01.001.001 | 5.1.02.03 | Decimotercer Sueldo | Unidades Educativas | 21,675.26 | - | 21,675.26 | 2,101.59 | 2,101.59 | 2,101.59 | 2,101.59 | 19,573.67 | 19,573.67 | 19,573.67 | 10% | 10% | 10% | |
| 2.01.01.001.001 | 5.1.02.04 | Decimocuarto Sueldo | Unidades Educativas | 13,635.22 | - | 13,635.22 | 1,430.06 | 1,430.06 | 1,430.06 | 1,430.06 | 12,205.16 | 12,205.16 | 12,205.16 | 10% | 10% | 10% | |
| 2.01.01.001.001 | 5.1.06.01 | Aporte Patronal | Unidades Educativas | 30,441.14 | - | 30,441.14 | 9,849.49 | 9,849.49 | 9,849.49 | 9,849.49 | 20,591.65 | 20,591.65 | 20,591.65 | 32% | 32% | 32% | |
| 2.01.01.001.001 | 5.1.06.02 | Fondo De Reserva | Unidades Educativas | 21,675.26 | - | 21,675.26 | 5,705.64 | 5,705.64 | 5,705.64 | 5,705.64 | 15,969.62 | 15,969.62 | 15,969.62 | 26% | 26% | 26% | |
| 2.01.01.001.001 | 7.1.01.05 | Remuneraciones Unificadas | Unidades Educativas | 1,199,430.07 | - | 1,199,430.07 | 368,398.13 | 368,398.13 | 368,398.13 | 368,398.13 | 831,031.94 | 831,031.94 | 831,031.94 | 31% | 31% | 31% | |
| 2.01.01.001.001 | 7.1.01.06 | Salarios Unificados | Unidades Educativas | 110,260.08 | - | 110,260.08 | 27,510.00 | 27,510.00 | 27,510.00 | 27,510.00 | 82,750.08 | 82,750.08 | 82,750.08 | 25% | 25% | 25% | |
| 2.01.01.001.001 | 7.1.02.03 | Decimotercer Sueldo | Unidades Educativas | 109,140.88 | - | 109,140.88 | 15,217.72 | 15,217.72 | 15,217.72 | 15,217.72 | 93,923.16 | 93,923.16 | 93,923.16 | 14% | 14% | 14% | |
| 2.01.01.001.001 | 7.1.02.04 | Decimocuarto Sueldo | Unidades Educativas | 57,462.70 | - | 57,462.70 | 7,913.49 | 7,913.49 | 7,913.49 | 7,913.49 | 49,549.21 | 49,549.21 | 49,549.21 | 14% | 14% | 14% | |
| 2.01.01.001.001 | 7.1.05.10 | Servicios Personales Por Contrato | Unidades Educativas | 204,510.67 | - | 204,510.67 | 60,473.35 | 60,473.35 | 60,473.35 | 60,473.35 | 144,037.32 | 144,037.32 | 144,037.32 | 30% | 30% | 29% | |
| 2.01.01.001.001 | 7.1.06.01 | Aporte Patronal | Unidades Educativas | 153,130.20 | - | 153,130.20 | 46,414.45 | 46,414.45 | 46,414.45 | 46,414.45 | 106,715.75 | 106,715.75 | 106,715.75 | 30% | 30% | 30% | |
| 2.01.01.001.001 | 7.1.06.02 | Fondo De Reserva | Unidades Educativas | 109,140.88 | - | 109,140.88 | 32,449.67 | 32,449.67 | 32,449.67 | 32,449.67 | 76,691.21 | 76,691.21 | 76,691.21 | 30% | 30% | 30% | |
| 2.01.01.001.001 | 7.3.01.05 | Telecomunicaciones | Unidades Educativas | 1,080.00 | - | 1,080.00 | - | - | - | - | 1,080.00 | 1,080.00 | 1,080.00 | 0% | 0% | 0% | |
| 2.01.01.001.001 | 7.3.06.06 | Honorarios Por Contratos Civiles De Servicios | Unidades Educativas | - | 103,037.00 | - | 103,037.00 | 64,090.00 | 57,549.53 | 22,053.53 | 45,487.47 | 80,983.47 | 38,947.00 | 62% | 56% | 21% | |
| 2.01.01.001.001 | 7.3.08.07 | Materiales De Impresión, Fotografía, Reproducción Y Publicaciones | Unidades Educativas | 5,453.70 | - | 5,453.70 | - | - | - | - | 5,453.70 | 5,453.70 | 5,453.70 | 0% | 0% | 0% | |
| 2.01.01.001.001 | 7.3.08.11 | Insumos, Materiales Y Suministros Para La Construcción, Eléctricos, Plomería, Carpintería, Señalización Vial, Navegación Y Contra Incendios | Unidades Educativas | 32,250.00 | - | 32,250.00 | 430.93 | 430.93 | 430.93 | 430.93 | 31,819.07 | 31,819.07 | 31,819.07 | 1% | 1% | 1% | |
| 2.01.01.001.001 | 7.3.14.03 | Mobiliarios | Unidades Educativas | - | 11,130.26 | - | 11,130.26 | 11,130.26 | 1,442.40 | 1,442.40 | 1,442.40 | 9,687.86 | 9,687.86 | - | 100% | 13% | 13% |
| 2.01.01.001.001 | 7.3.14.07 | Equipos, Sistemas Y Paquetes Informáticos | Unidades Educativas | - | 871.50 | - | 871.50 | 871.50 | 830.60 | 303.10 | 40.90 | 568.40 | - | 100% | 95% | 35% | |
| 2.01.01.001.001 | 7.5.01.99.01.203 | Cubierta Para Canchas Unidades Municipales Borja, Héroes Del Cenepa, Ecológica Y Angel Felicísimo Rojas | Unidades Educativas | - | 300,000.00 | - | 300,000.00 | 300,000.00 | - | - | 300,000.00 | 300,000.00 | - | 100% | 0% | 0% | |
| 2.01.01.001.001 | 8.4.01.03 | Mobiliarios | Unidades Educativas | - | 3,261.38 | - | 3,261.38 | 3,261.38 | - | - | 3,261.38 | 3,261.38 | - | 100% | 0% | 0% | |
| 2.01.01.001.001 | 8.4.01.04 | Maquinarias Y Equipos | Unidades Educativas | 25,716.30 | - | 25,716.30 | - | - | - | - | 25,716.30 | 25,716.30 | 25,716.30 | 0% | 0% | 0% | |
| 2.01.01.001.001 | 8.4.01.07 | Equipos, Sistemas Y Paquetes Informáticos | Unidades Educativas | 71,500.00 | -29,209.00 | 42,291.00 | 4,808.00 | - | - | - | 42,291.00 | 42,291.00 | 37,483.00 | 11% | 0% | 0% | |
| 2.01.01.002.001 | 7.3.08.07 | Materiales De Impresión, Fotografía, Reproducción Y Publicaciones | Deportes Y Recreación | 2,033.00 | - | 2,033.00 | - | - | - | - | 2,033.00 | 2,033.00 | 2,033.00 | 0% | 0% | 0% | |
| 2.01.01.002.001 | 7.3.08.11 | Insumos, Materiales Y Suministros Para La Construcción, Eléctricos, Plomería, Carpintería, Señalización Vial, Navegación Y Contra Incendios | Deportes Y Recreación | 4,983.50 | 80.00 | 5,063.50 | 4,183.48 | 343.48 | 343.48 | 343.48 | 4,720.02 | 4,720.02 | 880.02 | 83% | 7% | 7% | |
| 2.01.01.002.001 | 7.3.08.24 | Insumos, Bienes Y Materiales Para La Producción De Programas De Radio Y Televisión, Eventos Culturales, Artísticos Y Entretenimiento En General | Deportes Y Recreación | 1,000.00 | - | 1,000.00 | - | - | - | - | 1,000.00 | 1,000.00 | 1,000.00 | 0% | 0% | 0% | |
| 2.01.01.002.001 | 8.4.01.04 | Maquinarias Y Equipos | Deportes Y Recreación | 3,983.50 | 4,734.00 | 8,717.50 | 4,734.00 | 4,734.00 | 4,108.00 | 4,108.00 | 3,983.50 | 4,609.50 | 3,983.50 | 54% | 54% | 47% | |
| 2.01.01.003.001 | 7.3.06.04.01.01 | Fiscalización Reeducación Integral Primera Etapa Escuela Edgar Garrido | Escuela Edgar Garrido | - | 30,000.00 | - | 30,000.00 | - | - | - | 30,000.00 | 30,000.00 | 30,000.00 | 0% | 0% | 0% | |
| 2.01.01.003.001 | 5 | Garrido Jaramillo (Aporte Municipal) | Jaramillo (convenio Celec) | - | - | - | - | - | - | - | - | - | - | - | - | - | |
| 2.01.01.003.001 | 7.3.06.05.01.13 | Estudios Reeducación Integral Primera Etapa Escuela Edgar Garrido | Escuela Edgar Garrido | - | 12,000.00 | - | 12,000.00 | - | - | - | 12,000.00 | 12,000.00 | 12,000.00 | 0% | 0% | 0% | |
| 2.01.01.003.001 | 7 | Jaramillo (Aporte Municipal) | Jaramillo (convenio Celec) | - | - | - | - | - | - | - | - | - | - | - | - | - | |
| 2.01.01.003.001 | 7.5.01.07.01.05 | Reeducación Integral Primera Etapa En La Escuela Municipal Edgar Garrido | Escuela Edgar Garrido | - | 26,751.69 | - | 26,751.69 | - | - | - | 26,751.69 | 26,751.69 | 26,751.69 | 0% | 0% | 0% | |
| 2.01.01.003.001 | 6 | Garrido Jaramillo (Aporte Municipal) | Jaramillo (convenio Celec) | - | - | - | - | - | - | - | - | - | - | - | - | - | |
| 2.01.01.003.001 | 8.4.01.07 | Equipos, Sistemas Y Paquetes Informáticos | Escuela Edgar Garrido | - | 4,062.89 | - | 4,062.89 | - | - | - | 4,062.89 | 4,062.89 | 4,062.89 | 0% | 0% | 0% | |
| 2.01.01.003.001 | | | Jaramillo (convenio Celec) | - | - | - | - | - | - | - | - | - | - | - | - | - | |
| 2.01.02.001.001 | 5.1.01.05 | Remuneraciones Unificadas | Desarrollo Cultural | 117,594.72 | - | 117,594.72 | 39,120.00 | 39,120.00 | 39,120.00 | 39,120.00 | 78,474.72 | 78,474.72 | 78,474.72 | 33% | 33% | 33% | |
| 2.01.02.001.001 | 5.1.02.03 | Decimotercer Sueldo | Desarrollo Cultural | 9,799.56 | - | 9,799.56 | 836.36 | 836.36 | 836.36 | 836.36 | 8,963.20 | 8,963.20 | 8,963.20 | 9% | 9% | 9% | |
| 2.01.02.001.001 | 5.1.02.04 | Decimocuarto Sueldo | Desarrollo Cultural | 4,869.72 | - | 4,869.72 | 482.04 | 482.04 | 482.04 | 482.04 | 4,387.68 | 4,387.68 | 4,387.68 | 10% | 10% | 10% | |
| 2.01.02.001.001 | 5.1.06.01 | Aporte Patronal | Desarrollo Cultural | 13,699.78 | - | 13,699.78 | 4,549.11 | 4,549.11 | 4,549.11 | 4,549.11 | 9,150.67 | 9,150.67 | 9,150.67 | 33% | 33% | 33% | |
| 2.01.02.001.001 | 5.1.06.02 | Fondo De Reserva | Desarrollo Cultural | 9,799.56 | - | 9,799.56 | 3,258.72 | 3,258.72 | 3,258.72 | 3,258.72 | 6,540.84 | 6,540.8 | | | | | |

Cedula de gastos semaforizada a nivel de ítem

| AREA | PARTIDA | DESCRIPCION | UNIDAD/PROYECTO/ACTIVIDAD | INICIAL | REFORMA | CODIFICADO | CERTIFICADO | COMPROMISO | DEVENGADO | PAGADO | SALDO COMPROMISO | SALDO DEVENGADO | SALDO DISPONIBLE | % CERTIFICADO | %COMPROMISO | % DEVENGADO |
|-----------------|-----------------|--|--|--------------|-----------|--------------|-------------|------------|------------|------------|------------------|-----------------|------------------|---------------|-------------|-------------|
| 2.01.02.001.001 | 7.1.02.04 | Decimocuarto Sueldo | Desarrollo Cultural | 11,200.36 | - | 11,200.36 | - | - | - | - | 11,200.36 | 11,200.36 | 11,200.36 | 0% | 0% | 0% |
| 2.01.02.001.001 | 7.1.05.10 | Servicios Personales Por Contrato | Desarrollo Cultural | 13,119.19 | - | 13,119.19 | 779.21 | 779.21 | - | - | 12,339.98 | 13,119.19 | 12,339.98 | 6% | 6% | 0% |
| 2.01.02.001.001 | 7.1.06.01 | Aporte Patronal | Desarrollo Cultural | 19,770.58 | - | 19,770.58 | 6,357.84 | 6,357.84 | 6,357.84 | 6,357.84 | 13,412.74 | 13,412.74 | 13,412.74 | 32% | 32% | 32% |
| 2.01.02.001.001 | 7.1.06.02 | Fondo De Reserva | Desarrollo Cultural | 13,560.07 | - | 13,560.07 | 4,601.80 | 4,601.80 | 4,601.80 | 4,601.80 | 8,958.27 | 8,958.27 | 8,958.27 | 34% | 34% | 34% |
| 2.01.02.001.001 | 7.3.02.05 | Espectáculos Culturales Y Sociales | Desarrollo Cultural | 28,717.10 | 43,067.00 | 71,784.10 | 43,067.00 | 43,067.00 | 37,800.00 | 37,800.00 | 28,717.10 | 33,984.10 | 28,717.10 | 60% | 60% | 53% |
| 2.01.02.001.001 | 7.3.04.25 | Instalación, Reducción, Montaje De Exposiciones, Mantenimiento Y Reparación De Espacios Y Bienes Culturales | Desarrollo Cultural | - | 12,000.00 | 12,000.00 | 12,000.00 | - | - | - | 12,000.00 | 12,000.00 | - | 100% | 0% | 0% |
| 2.01.02.001.001 | 7.3.05.04 | Maquinarias Y Equipos (Arrendamiento) | Desarrollo Cultural | - | 1,600.00 | 1,600.00 | - | - | - | - | 1,600.00 | 1,600.00 | 1,600.00 | 0% | 0% | 0% |
| 2.01.02.001.001 | 7.3.08.04 | Materiales De Oficina | Desarrollo Cultural | 1,500.00 | - | 1,500.00 | - | - | - | - | 1,500.00 | 1,500.00 | 1,500.00 | 0% | 0% | 0% |
| 2.01.02.001.001 | 7.5.01.04.01.06 | Ejecución Del Mural De La Posta De La Lojanidad | Desarrollo Cultural | - | 9,297.76 | 9,297.76 | 9,297.76 | 8,651.76 | 8,651.76 | 8,651.76 | 646.00 | 646.00 | - | 100% | 93% | 93% |
| 2.01.02.001.001 | 8.4.01.04 | Maquinarias Y Equipos | Desarrollo Cultural | 10,500.00 | -1,600.00 | 8,900.00 | - | - | - | - | 8,900.00 | 8,900.00 | 8,900.00 | 0% | 0% | 0% |
| 2.01.02.002.001 | 7.3.14.09 | Libros Y Colecciones | Bibliotecas | 680.00 | - | 680.00 | - | - | - | - | 680.00 | 680.00 | 680.00 | 0% | 0% | 0% |
| 2.01.02.003.001 | 7.3.02.05 | Espectáculos Culturales Y Sociales | Agrupaciones Artísticas | 7,000.00 | - | 7,000.00 | - | - | - | - | 7,000.00 | 7,000.00 | 7,000.00 | 0% | 0% | 0% |
| 2.01.02.003.001 | 7.3.06.06 | Honorarios Por Contratos Civiles De Servicios | Agrupaciones Artísticas | 535,892.36 | - | 535,892.36 | 534,818.95 | 528,766.82 | 65,144.99 | 55,249.66 | 7,125.54 | 470,747.37 | 1,073.41 | 100% | 99% | 12% |
| 2.01.02.003.001 | 8.4.01.07 | Equipos, Sistemas Y Paquetes Informáticos | Agrupaciones Artísticas | 2,000.00 | - | 2,000.00 | - | - | - | - | 2,000.00 | 2,000.00 | 2,000.00 | 0% | 0% | 0% |
| 2.01.02.004.002 | 7.3.02.05 | Espectáculos Culturales Y Sociales | Bienal De La Música | 17,760.00 | - | 17,760.00 | - | - | - | - | 17,760.00 | 17,760.00 | 17,760.00 | 0% | 0% | 0% |
| 2.01.02.004.002 | 7.3.04.03 | Mobiliarios (Instalación, Mantenimiento Y Reparación) | Bienal De La Música | - | 8,257.58 | 8,257.58 | 1,077.08 | - | - | - | 8,257.58 | 8,257.58 | 7,180.50 | 13% | 0% | 0% |
| 2.01.02.004.002 | 8.4.01.07 | Equipos, Sistemas Y Paquetes Informáticos | Bienal De La Música | - | 6,423.00 | 6,423.00 | 6,423.00 | - | - | - | 6,423.00 | 6,423.00 | - | 100% | 0% | 0% |
| 2.01.02.005.001 | 7.3.06.06 | Honorarios Por Contratos Civiles De Servicios | Circo Social | 24,000.00 | - | 24,000.00 | 23,703.33 | - | - | - | 24,000.00 | 24,000.00 | 296.67 | 99% | 0% | 0% |
| 2.01.02.006.001 | 7.1.01.05 | Remuneraciones Unificadas | Archivo Historico | 52,232.26 | - | 52,232.26 | 17,376.00 | 17,376.00 | 17,376.00 | - | 34,856.26 | 34,856.26 | 34,856.26 | 33% | 33% | 33% |
| 2.01.02.006.001 | 7.1.02.03 | Decimotercer Sueldo | Archivo Historico | 4,352.69 | - | 4,352.69 | 244.36 | 244.36 | 244.36 | 244.36 | 4,108.33 | 4,108.33 | 4,108.33 | 6% | 6% | 6% |
| 2.01.02.006.001 | 7.1.02.04 | Decimocuarto Sueldo | Archivo Historico | 2,434.86 | - | 2,434.86 | 160.68 | 160.68 | 160.68 | 160.68 | 2,274.18 | 2,274.18 | 2,274.18 | 7% | 7% | 7% |
| 2.01.02.006.001 | 7.1.06.01 | Aporte Patronal | Archivo Historico | 6,085.06 | - | 6,085.06 | 2,020.66 | 2,020.66 | 2,020.66 | 2,020.66 | 4,064.40 | 4,064.40 | 4,064.40 | 33% | 33% | 33% |
| 2.01.02.006.001 | 7.1.06.02 | Fondo De Reserva | Archivo Historico | 4,352.69 | - | 4,352.69 | 1,447.44 | 1,447.44 | 1,447.44 | 1,447.44 | 2,905.25 | 2,905.25 | 2,905.25 | 33% | 33% | 33% |
| 2.01.02.006.001 | 7.3.14.03 | Mobiliarios | Archivo Historico | - | 2,760.00 | 2,760.00 | 2,760.00 | - | - | - | 2,760.00 | 2,760.00 | - | 100% | 100% | 0% |
| 2.01.02.006.001 | 8.4.01.07 | Equipos, Sistemas Y Paquetes Informáticos | Archivo Historico | 6,000.00 | - | 6,000.00 | - | - | - | - | 6,000.00 | 6,000.00 | 6,000.00 | 0% | 0% | 0% |
| 2.01.02.008.001 | 7.3.01.05 | Telecomunicaciones | Festivales De Las Artes Escénicas | 1,500.00 | - | 1,500.00 | - | - | - | - | 1,500.00 | 1,500.00 | 1,500.00 | 0% | 0% | 0% |
| 2.01.02.008.001 | 7.3.02.05 | Espectáculos Culturales Y Sociales | Festivales De Las Artes Escénicas | 13,667.00 | 15,326.99 | 28,993.99 | 15,327.00 | 15,327.00 | - | - | 13,666.99 | 28,993.99 | 13,666.99 | 53% | 53% | 0% |
| 2.01.02.008.001 | 7.3.08.07 | Materiales De Impresión, Fotografía, Reproducción Y Publicaciones | Festivales De Las Artes Escénicas | 4,833.00 | - | 4,833.00 | - | - | - | - | 4,833.00 | 4,833.00 | 4,833.00 | 0% | 0% | 0% |
| 2.01.02.008.002 | 7.1.01.05 | Remuneraciones Unificadas | Festival De Las Artes Vivas | 14,573.09 | - | 14,573.09 | 4,080.40 | 4,080.40 | 3,636.00 | 3,636.00 | 10,492.69 | 10,937.09 | 10,492.69 | 28% | 28% | 25% |
| 2.01.02.008.002 | 7.1.02.03 | Decimotercer Sueldo | Festival De Las Artes Vivas | 1,214.42 | - | 1,214.42 | - | - | - | - | 1,214.42 | 1,214.42 | 1,214.42 | 0% | 0% | 0% |
| 2.01.02.008.002 | 7.1.02.04 | Decimocuarto Sueldo | Festival De Las Artes Vivas | 486.97 | - | 486.97 | - | - | - | - | 486.97 | 486.97 | 486.97 | 0% | 0% | 0% |
| 2.01.02.008.002 | 7.1.06.01 | Aporte Patronal | Festival De Las Artes Vivas | 1,697.76 | - | 1,697.76 | 478.19 | 478.19 | 428.64 | 428.64 | 1,219.57 | 1,269.12 | 1,219.57 | 28% | 28% | 25% |
| 2.01.02.008.002 | 7.1.06.02 | Fondo De Reserva | Festival De Las Artes Vivas | 1,214.42 | - | 1,214.42 | 339.90 | 339.90 | 302.88 | 302.88 | 874.52 | 911.54 | 874.52 | 28% | 28% | 25% |
| 2.01.02.008.002 | 7.3.02.05 | Espectáculos Culturales Y Sociales | Festival De Las Artes Vivas | 350,000.00 | - | 350,000.00 | - | - | - | - | 350,000.00 | 350,000.00 | 350,000.00 | 0% | 0% | 0% |
| 2.01.02.013.001 | 7.3.02.05 | Espectáculos Culturales Y Sociales | Centro Cultural Bernardo Valdivieso | 2,500.00 | - | 2,500.00 | - | - | - | - | 2,500.00 | 2,500.00 | 2,500.00 | 0% | 0% | 0% |
| 2.01.02.013.001 | 7.3.07.04 | Mantenimiento Y Reparación De Equipos Y Sistemas Informáticos | Centro Cultural Bernardo Valdivieso | 500.00 | - | 500.00 | 500.00 | - | - | - | 500.00 | 500.00 | - | 100% | 0% | 0% |
| 2.01.02.013.001 | 7.3.08.04 | Materiales De Oficina | Centro Cultural Bernardo Valdivieso | 200.00 | - | 200.00 | - | - | - | - | 200.00 | 200.00 | 200.00 | 0% | 0% | 0% |
| 2.01.02.013.001 | 7.3.08.05 | Materiales De Aseo | Centro Cultural Bernardo Valdivieso | 300.00 | 360.00 | 660.00 | 360.00 | - | - | - | 660.00 | 660.00 | 300.00 | 55% | 0% | 0% |
| 2.01.02.013.001 | 7.3.08.11 | Insumos, Materiales Y Suministros Para La Construcción, Eléctricos, Plomería, Carpintería, Señalización Vial, Navegación Y Contra Incendios | Centro Cultural Bernardo Valdivieso | 1,000.00 | - | 1,000.00 | - | - | - | - | 1,000.00 | 1,000.00 | 1,000.00 | 0% | 0% | 0% |
| 2.01.02.013.002 | 7.3.01.05 | Telecomunicaciones | Iv Feria De La Música | 5,760.00 | 6,000.00 | 11,760.00 | 6,000.00 | 6,000.00 | 477.13 | 477.13 | 5,760.00 | 11,282.87 | 5,760.00 | 51% | 51% | 4% |
| 2.01.02.013.003 | 7.3.02.05 | Espectáculos Culturales Y Sociales | Centro Cultural Alfredo Mora Reyes-bibliotecas | 1,300.00 | - | 1,300.00 | 600.00 | 600.00 | 600.00 | 600.00 | 700.00 | 700.00 | 700.00 | 46% | 46% | 46% |
| 2.01.02.013.003 | 7.3.06.06 | Honorarios Por Contratos Civiles De Servicios | Centro Cultural Alfredo Mora Reyes-bibliotecas | 200.00 | 1,840.53 | 2,040.53 | 1,676.20 | 1,676.20 | 1,676.20 | 1,676.20 | 364.33 | 364.33 | 364.33 | 82% | 82% | 82% |
| 2.01.02.013.003 | 7.3.08.04 | Materiales De Oficina | Centro Cultural Alfredo Mora Reyes-bibliotecas | 80.00 | - | 80.00 | - | - | - | - | 80.00 | 80.00 | 80.00 | 0% | 0% | 0% |
| 2.01.02.013.003 | 7.3.08.05 | Materiales De Aseo | Centro Cultural Alfredo Mora Reyes-bibliotecas | 80.00 | - | 80.00 | - | - | - | - | 80.00 | 80.00 | 80.00 | 0% | 0% | 0% |
| 2.01.02.013.003 | 7.3.08.11 | Insumos, Materiales Y Suministros Para La Construcción, Eléctricos, Plomería, Carpintería, Señalización Vial, Navegación Y Contra Incendios | Centro Cultural Alfredo Mora Reyes-bibliotecas | 600.00 | - | 600.00 | - | - | - | - | 600.00 | 600.00 | 600.00 | 0% | 0% | 0% |
| 2.01.02.013.004 | 7.3.02.04 | Edición, Impresión, Reproducción, Publicaciones Suscripciones, Fotocopiado, Traducción, Empastado, Enmarcación, Serigrafía, Fotografía, Carnetización, | Museo Puerta De La Ciudad | 2,200.00 | - | 2,200.00 | - | - | - | - | 2,200.00 | 2,200.00 | 2,200.00 | 0% | 0% | 0% |
| 2.01.02.013.004 | 7.3.08.04 | Materiales De Oficina | Museo Puerta De La Ciudad | 150.00 | - | 150.00 | - | - | - | - | 150.00 | 150.00 | 150.00 | 0% | 0% | 0% |
| 2.01.02.013.004 | 7.3.08.05 | Materiales De Aseo | Museo Puerta De La Ciudad | 150.00 | - | 150.00 | - | - | - | - | 150.00 | 150.00 | 150.00 | 0% | 0% | 0% |
| 2.03.01.001.001 | 7.1.01.05 | Remuneraciones Unificadas | Centro De Apoyo Social Municipal | 1,812,209.18 | - | 1,812,209.18 | 477,924.23 | 477,924.23 | 477,924.23 | 477,924.23 | 1,334,284.95 | 1,334,284.95 | 1,334,284.95 | 26% | 26% | 26% |
| 2.03.01.001.001 | 7.1.01.06 | Salarios Unificados | Centro De Apoyo Social Municipal | 134,656.78 | - | 134,656.78 | 44,796.00 | 44,796.00 | 44,796.00 | 44,796.00 | 89,860.78 | 89,860.78 | 89,860.78 | 33% | 33% | 33% |
| 2.03.01.001.001 | 7.1.02.03 | Decimotercer Sueldo | Centro De Apoyo Social Municipal | 162,238.80 | - | 162,238.80 | 12,774.84 | 12,774.84 | 12,774.84 | 12,774.84 | 149,463.96 | 149,463.96 | 149,463.96 | 8% | 8% | 8% |

Cedula de gastos semaforizada a nivel de item

| AREA | PARTIDA | DESCRIPCION | UNIDAD/PROYECTO/ACTIVIDAD | INICIAL | REFORMA | CODIFICADO | CERTIFICADO | COMPROMISO | DEVENGADO | PAGADO | SALDO COMPROMISO | SALDO DEVENGADO | SALDO DISPONIBLE | % CERTIFICADO | %COMPROMISO | % DEVENGADO |
|-----------------|--------------|--|--|------------|---------|------------|-------------|------------|-----------|-----------|------------------|-----------------|------------------|---------------|-------------|-------------|
| 2.03.01.001.001 | 7.1.02.04 | Decimocuarto Sueldo | Centro De Apoyo Social Municipal | 90,089.82 | - | 90,089.82 | 7,477.35 | 7,477.35 | 7,477.35 | 7,477.35 | 82,612.47 | 82,612.47 | 82,612.47 | 8% | 8% | 8% |
| 2.03.01.001.001 | 7.1.05.10 | Servicios Personales Por Contrato | Centro De Apoyo Social Municipal | 14,417.66 | - | 14,417.66 | 1,810.40 | 1,810.40 | 1,810.40 | 1,810.40 | 12,607.26 | 12,607.26 | 12,607.26 | 13% | 13% | 13% |
| 2.03.01.001.001 | 7.1.06.01 | Aporte Patronal | Centro De Apoyo Social Municipal | 227,483.17 | - | 227,483.17 | 61,059.36 | 61,059.36 | 61,059.36 | 61,059.36 | 166,423.81 | 166,423.81 | 166,423.81 | 27% | 27% | 27% |
| 2.03.01.001.001 | 7.1.06.02 | Fondo De Reserva | Centro De Apoyo Social Municipal | 162,238.80 | - | 162,238.80 | 42,074.91 | 42,074.91 | 42,074.91 | 42,074.91 | 120,163.89 | 120,163.89 | 120,163.89 | 26% | 26% | 26% |
| 2.03.01.001.001 | 7.8.01.04.01 | Participación En Los Ingresos Corrientes | Centro De Apoyo Social Municipal | 200,000.00 | - | 200,000.00 | 33,985.42 | 33,985.42 | 33,985.42 | 33,985.42 | 166,014.58 | 166,014.58 | 166,014.58 | 17% | 17% | 17% |
| 2.03.01.001.001 | 7.8.01.04.02 | Participación En La Tasa De Pasajeros Del Terminal Terrestre | Centro De Apoyo Social Municipal | 72,000.00 | - | 72,000.00 | 26,193.83 | 26,193.83 | 26,193.83 | 26,193.83 | 45,806.17 | 45,806.17 | 45,806.17 | 36% | 36% | 36% |
| 2.03.01.002.001 | 7.1.01.05 | Remuneraciones Unificadas | Centro Infantil Municipal Nro. 1 Mercado Mayorista | 5,843.66 | - | 5,843.66 | 1,928.00 | 1,928.00 | 1,928.00 | 1,928.00 | 3,915.66 | 3,915.66 | 3,915.66 | 33% | 33% | 33% |
| 2.03.01.002.001 | 7.1.02.03 | Decimotercer Sueldo | Centro Infantil Municipal Nro. 1 Mercado Mayorista | 486.97 | - | 486.97 | - | - | - | - | 486.97 | 486.97 | 486.97 | 0% | 0% | 0% |
| 2.03.01.002.001 | 7.1.02.04 | Decimocuarto Sueldo | Centro Infantil Municipal Nro. 1 Mercado Mayorista | 486.97 | - | 486.97 | - | - | - | - | 486.97 | 486.97 | 486.97 | 0% | 0% | 0% |
| 2.03.01.002.001 | 7.1.06.01 | Aporte Patronal | Centro Infantil Municipal Nro. 1 Mercado Mayorista | 680.79 | - | 680.79 | 266.07 | 266.07 | 266.07 | 266.07 | 414.72 | 414.72 | 414.72 | 39% | 39% | 39% |
| 2.03.01.002.001 | 7.1.06.02 | Fondo De Reserva | Centro Infantil Municipal Nro. 1 Mercado Mayorista | 486.97 | - | 486.97 | 120.45 | 120.45 | 120.45 | 120.45 | 366.52 | 366.52 | 366.52 | 25% | 25% | 25% |
| 2.03.01.005.001 | 7.1.01.06 | Salarios Unificados | Centro De Acogimiento Mcipal. San Jeronimo Emilian | 13,635.22 | - | 13,635.22 | 4,536.00 | 4,536.00 | 4,536.00 | 4,536.00 | 9,099.22 | 9,099.22 | 9,099.22 | 33% | 33% | 33% |
| 2.03.01.005.001 | 7.1.02.03 | Decimotercer Sueldo | Centro De Acogimiento Mcipal. San Jeronimo Emilian | 1,136.27 | - | 1,136.27 | 191.00 | 191.00 | 191.00 | 191.00 | 945.27 | 945.27 | 945.27 | 17% | 17% | 17% |
| 2.03.01.005.001 | 7.1.02.04 | Decimocuarto Sueldo | Centro De Acogimiento Mcipal. San Jeronimo Emilian | 973.94 | - | 973.94 | 120.51 | 120.51 | 120.51 | 120.51 | 853.43 | 853.43 | 853.43 | 12% | 12% | 12% |
| 2.03.01.005.001 | 7.1.06.01 | Aporte Patronal | Centro De Acogimiento Mcipal. San Jeronimo Emilian | 1,656.68 | - | 1,656.68 | 527.36 | 527.36 | 527.36 | 527.36 | 1,129.32 | 1,129.32 | 1,129.32 | 32% | 32% | 32% |
| 2.03.01.005.001 | 7.1.06.02 | Fondo De Reserva | Centro De Acogimiento Mcipal. San Jeronimo Emilian | 1,136.27 | - | 1,136.27 | 377.84 | 377.84 | 377.84 | 377.84 | 758.43 | 758.43 | 758.43 | 33% | 33% | 33% |
| 2.03.01.007.001 | 7.1.01.06 | Salarios Unificados | Piscina Municipal Nro. 3 | 20,236.39 | - | 20,236.39 | 6,732.00 | 6,732.00 | 6,732.00 | 6,732.00 | 13,504.39 | 13,504.39 | 13,504.39 | 33% | 33% | 33% |
| 2.03.01.007.001 | 7.1.02.03 | Decimotercer Sueldo | Piscina Municipal Nro. 3 | 1,686.37 | - | 1,686.37 | 374.00 | 374.00 | 374.00 | 374.00 | 1,312.37 | 1,312.37 | 1,312.37 | 22% | 22% | 22% |
| 2.03.01.007.001 | 7.1.02.04 | Decimocuarto Sueldo | Piscina Municipal Nro. 3 | 1,460.92 | - | 1,460.92 | 321.36 | 321.36 | 321.36 | 321.36 | 1,139.56 | 1,139.56 | 1,139.56 | 22% | 22% | 22% |
| 2.03.01.007.001 | 7.1.06.01 | Aporte Patronal | Piscina Municipal Nro. 3 | 2,458.72 | - | 2,458.72 | 782.79 | 782.79 | 782.79 | 782.79 | 1,675.93 | 1,675.93 | 1,675.93 | 32% | 32% | 32% |
| 2.03.01.007.001 | 7.1.06.02 | Fondo De Reserva | Piscina Municipal Nro. 3 | 1,686.37 | - | 1,686.37 | 560.76 | 560.76 | 560.76 | 560.76 | 1,125.61 | 1,125.61 | 1,125.61 | 33% | 33% | 33% |
| 2.03.01.010.001 | 7.1.01.05 | Remuneraciones Unificadas | Centro Materno Infantil "Julia Esther Gonzalez D." | 13,058.06 | - | 13,058.06 | 4,344.00 | 4,344.00 | 4,344.00 | 4,344.00 | 8,714.06 | 8,714.06 | 8,714.06 | 33% | 33% | 33% |
| 2.03.01.010.001 | 7.1.01.06 | Salarios Unificados | Centro Materno Infantil "Julia Esther Gonzalez D." | 55,142.06 | - | 55,142.06 | 21,149.00 | 21,149.00 | 21,149.00 | 21,149.00 | 33,993.06 | 33,993.06 | 33,993.06 | 38% | 38% | 38% |
| 2.03.01.010.001 | 7.1.02.03 | Decimotercer Sueldo | Centro Materno Infantil "Julia Esther Gonzalez D." | 5,683.34 | - | 5,683.34 | 1,091.06 | 1,091.06 | 1,091.06 | 1,091.06 | 4,592.28 | 4,592.28 | 4,592.28 | 19% | 19% | 19% |
| 2.03.01.010.001 | 7.1.02.04 | Decimocuarto Sueldo | Centro Materno Infantil "Julia Esther Gonzalez D." | 3,408.80 | - | 3,408.80 | 763.23 | 763.23 | 763.23 | 763.23 | 2,645.57 | 2,645.57 | 2,645.57 | 22% | 22% | 22% |
| 2.03.01.010.001 | 7.1.05.10 | Servicios Personales Por Contrato | Centro Materno Infantil "Julia Esther Gonzalez D." | 36,734.36 | - | 36,734.36 | 7,093.69 | 7,093.69 | 7,093.69 | 7,093.69 | 29,640.67 | 29,640.67 | 29,640.67 | 19% | 19% | 19% |
| 2.03.01.010.001 | 7.1.06.01 | Aporte Patronal | Centro Materno Infantil "Julia Esther Gonzalez D." | 8,221.03 | - | 8,221.03 | 2,958.78 | 2,958.78 | 2,958.78 | 2,958.78 | 5,262.25 | 5,262.25 | 5,262.25 | 36% | 36% | 36% |
| 2.03.01.010.001 | 7.1.06.02 | Fondo De Reserva | Centro Materno Infantil "Julia Esther Gonzalez D." | 5,683.34 | - | 5,683.34 | 2,035.61 | 2,035.61 | 2,035.61 | 2,035.61 | 3,647.73 | 3,647.73 | 3,647.73 | 36% | 36% | 36% |
| 2.03.01.011.001 | 7.1.01.06 | Salarios Unificados | Estación Mcpal De Auxilio Terapeutico Y Control Hu | 33,727.32 | - | 33,727.32 | 8,415.00 | 8,415.00 | 8,415.00 | 8,415.00 | 25,312.32 | 25,312.32 | 25,312.32 | 25% | 25% | 25% |
| 2.03.01.011.001 | 7.1.02.03 | Decimotercer Sueldo | Estación Mcpal De Auxilio Terapeutico Y Control Hu | 2,810.61 | - | 2,810.61 | 280.50 | 280.50 | 280.50 | 280.50 | 2,530.11 | 2,530.11 | 2,530.11 | 10% | 10% | 10% |
| 2.03.01.011.001 | 7.1.02.04 | Decimocuarto Sueldo | Estación Mcpal De Auxilio Terapeutico Y Control Hu | 2,434.86 | - | 2,434.86 | 241.02 | 241.02 | 241.02 | 241.02 | 2,193.84 | 2,193.84 | 2,193.84 | 10% | 10% | 10% |
| 2.03.01.011.001 | 7.1.06.01 | Aporte Patronal | Estación Mcpal De Auxilio Terapeutico Y Control Hu | 4,097.87 | - | 4,097.87 | 995.39 | 995.39 | 995.39 | 995.39 | 3,102.48 | 3,102.48 | 3,102.48 | 24% | 24% | 24% |
| 2.03.01.011.001 | 7.1.06.02 | Fondo De Reserva | Estación Mcpal De Auxilio Terapeutico Y Control Hu | 2,810.61 | - | 2,810.61 | 798.82 | 798.82 | 798.82 | 798.82 | 2,011.79 | 2,011.79 | 2,011.79 | 28% | 28% | 28% |
| 2.03.01.013.001 | 7.1.01.06 | Salarios Unificados | Centro Mcpal De Atención A Personas Con Discapacidad | 20,657.23 | - | 20,657.23 | 6,872.00 | 6,872.00 | 6,872.00 | 6,872.00 | 13,785.23 | 13,785.23 | 13,785.23 | 33% | 33% | 33% |
| 2.03.01.013.001 | 7.1.02.03 | Decimotercer Sueldo | Centro Mcpal De Atención A Personas Con Discapacidad | 1,721.44 | - | 1,721.44 | - | - | - | - | 1,721.44 | 1,721.44 | 1,721.44 | 0% | 0% | 0% |
| 2.03.01.013.001 | 7.1.02.04 | Decimocuarto Sueldo | Centro Mcpal De Atención A Personas Con Discapacidad | 1,460.92 | - | 1,460.92 | - | - | - | - | 1,460.92 | 1,460.92 | 1,460.92 | 0% | 0% | 0% |
| 2.03.01.013.001 | 7.1.06.01 | Aporte Patronal | Centro Mcpal De Atención A Personas Con Discapacidad | 2,509.85 | - | 2,509.85 | 799.75 | 799.75 | 799.75 | 799.75 | 1,710.10 | 1,710.10 | 1,710.10 | 32% | 32% | 32% |
| 2.03.01.013.001 | 7.1.06.02 | Fondo De Reserva | Centro Mcpal De Atención A Personas Con Discapacidad | 1,721.44 | - | 1,721.44 | 572.44 | 572.44 | 572.44 | 572.44 | 1,149.00 | 1,149.00 | 1,149.00 | 33% | 33% | 33% |

Cedula de gastos semaforizada a nivel de ítem

| AREA | PARTIDA | DESCRIPCION | UNIDAD/PROYECTO/ACTIVIDAD | INICIAL | REFORMA | CODIFICADO | CERTIFICADO | COMPROMISO | DEVENGADO | PAGADO | SALDO COMPROMISO | SALDO DEVENGADO | SALDO DISPONIBLE | % CERTIFICADO | %COMPROMISO | % DEVENGADO |
|-----------------|-----------|---------------------------|---|------------|---------|------------|-------------|------------|------------|------------|------------------|-----------------|------------------|---------------|-------------|-------------|
| 2.03.01.014.001 | 7.1.01.05 | Remuneraciones Unificadas | Centro De Atención Al Adulto Mayor Los Arupos | 16,977.89 | - | 16,977.89 | 5,648.00 | 5,648.00 | 5,648.00 | 5,648.00 | 11,329.89 | 11,329.89 | 11,329.89 | 33% | 33% | 33% |
| 2.03.01.014.001 | 7.1.01.06 | Salarios Unificadas | Centro De Atención Al Adulto Mayor Los Arupos | 53,085.96 | - | 53,085.96 | 17,660.00 | 17,660.00 | 17,660.00 | 17,660.00 | 35,425.96 | 35,425.96 | 35,425.96 | 33% | 33% | 33% |
| 2.03.01.014.001 | 7.1.02.03 | Decimotercer Sueldo | Centro De Atención Al Adulto Mayor Los Arupos | 5,838.65 | - | 5,838.65 | 723.72 | 723.72 | 723.72 | 723.72 | 5,114.93 | 5,114.93 | 5,114.93 | 12% | 12% | 12% |
| 2.03.01.014.001 | 7.1.02.04 | Decimocuarto Sueldo | Centro De Atención Al Adulto Mayor Los Arupos | 3,895.78 | - | 3,895.78 | 482.04 | 482.04 | 482.04 | 482.04 | 3,413.74 | 3,413.74 | 3,413.74 | 12% | 12% | 12% |
| 2.03.01.014.001 | 7.1.06.01 | Aporte Patronal | Centro De Atención Al Adulto Mayor Los Arupos | 8,427.87 | - | 8,427.87 | 2,702.90 | 2,702.90 | 2,702.90 | 2,702.90 | 5,724.97 | 5,724.97 | 5,724.97 | 32% | 32% | 32% |
| 2.03.01.014.001 | 7.1.06.02 | Fondo De Reserva | Centro De Atención Al Adulto Mayor Los Arupos | 5,838.65 | - | 5,838.65 | 1,955.01 | 1,955.01 | 1,955.01 | 1,955.01 | 3,883.64 | 3,883.64 | 3,883.64 | 33% | 33% | 33% |
| 2.03.01.015.001 | 7.1.01.06 | Salarios Unificadas | Estación Mcpal. De Auxilio Terapeutico Juvenil N2 | 29,915.71 | - | 29,915.71 | 9,952.00 | 9,952.00 | 9,952.00 | 9,952.00 | 19,963.71 | 19,963.71 | 19,963.71 | 33% | 33% | 33% |
| 2.03.01.015.001 | 7.1.02.03 | Decimotercer Sueldo | Estación Mcpal. De Auxilio Terapeutico Juvenil N2 | 2,492.98 | - | 2,492.98 | 455.36 | 455.36 | 455.36 | 455.36 | 2,037.62 | 2,037.62 | 2,037.62 | 18% | 18% | 18% |
| 2.03.01.015.001 | 7.1.02.04 | Decimocuarto Sueldo | Estación Mcpal. De Auxilio Terapeutico Juvenil N2 | 1,947.89 | - | 1,947.89 | 321.36 | 321.36 | 321.36 | 321.36 | 1,626.53 | 1,626.53 | 1,626.53 | 16% | 16% | 16% |
| 2.03.01.015.001 | 7.1.06.01 | Aporte Patronal | Estación Mcpal. De Auxilio Terapeutico Juvenil N2 | 3,634.76 | - | 3,634.76 | 1,157.13 | 1,157.13 | 1,157.13 | 1,157.13 | 2,477.63 | 2,477.63 | 2,477.63 | 32% | 32% | 32% |
| 2.03.01.015.001 | 7.1.06.02 | Fondo De Reserva | Estación Mcpal. De Auxilio Terapeutico Juvenil N2 | 2,492.98 | - | 2,492.98 | 829.00 | 829.00 | 829.00 | 829.00 | 1,663.98 | 1,663.98 | 1,663.98 | 33% | 33% | 33% |
| 2.03.01.016.001 | 7.1.01.05 | Remuneraciones Unificadas | Almacén Artesanal | 17,939.81 | - | 17,939.81 | 2,700.00 | 2,700.00 | 2,700.00 | 2,700.00 | 15,239.81 | 15,239.81 | 15,239.81 | 15% | 15% | 15% |
| 2.03.01.016.001 | 7.1.02.03 | Decimotercer Sueldo | Almacén Artesanal | 1,494.98 | - | 1,494.98 | - | - | - | - | 1,494.98 | 1,494.98 | 1,494.98 | 0% | 0% | 0% |
| 2.03.01.016.001 | 7.1.02.04 | Decimocuarto Sueldo | Almacén Artesanal | 973.94 | - | 973.94 | - | - | - | - | 973.94 | 973.94 | 973.94 | 0% | 0% | 0% |
| 2.03.01.016.001 | 7.1.06.01 | Aporte Patronal | Almacén Artesanal | 2,089.99 | - | 2,089.99 | 313.97 | 313.97 | 313.97 | 313.97 | 1,776.02 | 1,776.02 | 1,776.02 | 15% | 15% | 15% |
| 2.03.01.016.001 | 7.1.06.02 | Fondo De Reserva | Almacén Artesanal | 1,494.98 | - | 1,494.98 | - | - | - | - | 1,494.98 | 1,494.98 | 1,494.98 | 0% | 0% | 0% |
| 2.03.01.017.001 | 7.1.01.06 | Salarios Unificadas | Comedores Populares Sabor A Esperanza | 6,745.46 | - | 6,745.46 | 2,244.00 | 2,244.00 | 2,244.00 | 2,244.00 | 4,501.46 | 4,501.46 | 4,501.46 | 33% | 33% | 33% |
| 2.03.01.017.001 | 7.1.02.03 | Decimotercer Sueldo | Comedores Populares Sabor A Esperanza | 562.12 | - | 562.12 | - | - | - | - | 562.12 | 562.12 | 562.12 | 0% | 0% | 0% |
| 2.03.01.017.001 | 7.1.02.04 | Decimocuarto Sueldo | Comedores Populares Sabor A Esperanza | 486.97 | - | 486.97 | - | - | - | - | 486.97 | 486.97 | 486.97 | 0% | 0% | 0% |
| 2.03.01.017.001 | 7.1.06.01 | Aporte Patronal | Comedores Populares Sabor A Esperanza | 819.57 | - | 819.57 | 259.08 | 259.08 | 259.08 | 259.08 | 560.49 | 560.49 | 560.49 | 32% | 32% | 32% |
| 2.03.01.017.001 | 7.1.06.02 | Fondo De Reserva | Comedores Populares Sabor A Esperanza | 562.12 | - | 562.12 | 186.92 | 186.92 | 186.92 | 186.92 | 375.20 | 375.20 | 375.20 | 33% | 33% | 33% |
| 2.03.01.027.001 | 7.1.01.05 | Remuneraciones Unificadas | Estancia Municipal Del Adulto Mayor De Vilcabamba | 26,765.42 | - | 26,765.42 | - | - | - | - | 26,765.42 | 26,765.42 | 26,765.42 | 0% | 0% | 0% |
| 2.03.01.027.001 | 7.1.01.06 | Salarios Unificadas | Estancia Municipal Del Adulto Mayor De Vilcabamba | 27,186.26 | - | 27,186.26 | 9,044.00 | 9,044.00 | 9,044.00 | 9,044.00 | 18,142.26 | 18,142.26 | 18,142.26 | 33% | 33% | 33% |
| 2.03.01.027.001 | 7.1.02.03 | Decimotercer Sueldo | Estancia Municipal Del Adulto Mayor De Vilcabamba | 4,495.97 | - | 4,495.97 | 756.81 | 756.81 | 756.81 | 756.81 | 3,739.16 | 3,739.16 | 3,739.16 | 17% | 17% | 17% |
| 2.03.01.027.001 | 7.1.02.04 | Decimocuarto Sueldo | Estancia Municipal Del Adulto Mayor De Vilcabamba | 2,434.86 | - | 2,434.86 | 642.72 | 642.72 | 642.72 | 642.72 | 1,792.14 | 1,792.14 | 1,792.14 | 26% | 26% | 26% |
| 2.03.01.027.001 | 7.1.06.01 | Aporte Patronal | Estancia Municipal Del Adulto Mayor De Vilcabamba | 6,421.30 | - | 6,421.30 | 1,056.39 | 1,056.39 | 1,056.39 | 1,056.39 | 5,364.91 | 5,364.91 | 5,364.91 | 16% | 16% | 16% |
| 2.03.01.027.001 | 7.1.06.02 | Fondo De Reserva | Estancia Municipal Del Adulto Mayor De Vilcabamba | 4,495.97 | - | 4,495.97 | 756.48 | 756.48 | 756.48 | 756.48 | 3,739.49 | 3,739.49 | 3,739.49 | 17% | 17% | 17% |
| 3.01.01.001.001 | 5.1.01.05 | Remuneraciones Unificadas | Planificación Urbana Y Rural | 575,107.92 | - | 575,107.92 | 160,566.90 | 160,566.90 | 160,566.90 | 160,566.90 | 414,541.02 | 414,541.02 | 414,541.02 | 28% | 28% | 28% |
| 3.01.01.001.001 | 5.1.01.06 | Salarios Unificadas | Planificación Urbana Y Rural | 75,642.98 | - | 75,642.98 | 22,920.00 | 22,920.00 | 22,920.00 | 22,920.00 | 52,722.98 | 52,722.98 | 52,722.98 | 30% | 30% | 30% |
| 3.01.01.001.001 | 5.1.02.03 | Decimotercer Sueldo | Planificación Urbana Y Rural | 54,229.24 | - | 54,229.24 | 6,732.06 | 6,732.06 | 6,732.06 | 6,732.06 | 47,497.18 | 47,497.18 | 47,497.18 | 12% | 12% | 12% |
| 3.01.01.001.001 | 5.1.02.04 | Decimocuarto Sueldo | Planificación Urbana Y Rural | 30,679.24 | - | 30,679.24 | 3,806.79 | 3,806.79 | 3,806.79 | 3,806.79 | 26,872.45 | 26,872.45 | 26,872.45 | 12% | 12% | 12% |
| 3.01.01.001.001 | 5.1.06.01 | Aporte Patronal | Planificación Urbana Y Rural | 76,190.70 | - | 76,190.70 | 21,540.27 | 21,540.27 | 21,540.27 | 21,540.27 | 54,650.43 | 54,650.43 | 54,650.43 | 28% | 28% | 28% |
| 3.01.01.001.001 | 5.1.06.02 | Fondo De Reserva | Planificación Urbana Y Rural | 54,229.24 | - | 54,229.24 | 15,347.44 | 15,347.44 | 15,347.44 | 15,347.44 | 38,881.80 | 38,881.80 | 38,881.80 | 28% | 28% | 28% |
| 3.01.01.001.001 | 7.1.01.05 | Remuneraciones Unificadas | Planificación Urbana Y Rural | 336,311.28 | - | 336,311.28 | 92,697.60 | 92,697.60 | 92,697.60 | 92,697.60 | 243,613.68 | 243,613.68 | 243,613.68 | 28% | 28% | 28% |
| 3.01.01.001.001 | 7.1.01.06 | Salarios Unificadas | Planificación Urbana Y Rural | 33,931.73 | - | 33,931.73 | 11,288.00 | 11,288.00 | 11,288.00 | 11,288.00 | 22,643.73 | 22,643.73 | 22,643.73 | 33% | 33% | 33% |
| 3.01.01.001.001 | 7.1.02.03 | Decimotercer Sueldo | Planificación Urbana Y Rural | 30,853.59 | - | 30,853.59 | 4,420.74 | 4,420.74 | 4,420.74 | 4,420.74 | 26,432.85 | 26,432.85 | 26,432.85 | 14% | 14% | 14% |
| 3.01.01.001.001 | 7.1.02.04 | Decimocuarto Sueldo | Planificación Urbana Y Rural | 19,478.88 | - | 19,478.88 | 2,562.85 | 2,562.85 | 2,562.85 | 2,562.85 | 16,916.03 | 16,916.03 | 16,916.03 | 13% | 13% | 13% |

Cedula de gastos semaforizada a nivel de ítem

| AREA | PARTIDA | DESCRIPCION | UNIDAD/PROYECTO/ACTIVIDAD | INICIAL | REFORMA | CODIFICADO | CERTIFICADO | COMPROMISO | DEVENGADO | PAGADO | SALDO COMPROMISO | SALDO DEVENGADO | SALDO DISPONIBLE | % CERTIFICADO | %COMPROMISO | % DEVENGADO |
|-----------------|-------------------|--|---|-----------|------------|------------|-------------|------------|-----------|-----------|------------------|-----------------|------------------|---------------|-------------|-------------|
| 3.01.01.001.001 | 7.1.05.10 | Servicios Personales Por Contrato | Planificacion Urbana Y Rural | 19,225.10 | - | 19,225.10 | 6,057.53 | 6,057.53 | 6,057.53 | 6,057.53 | 13,167.57 | 13,167.57 | 13,167.57 | 32% | 32% | 32% |
| 3.01.01.001.001 | 7.1.06.01 | Aporte Patronal | Planificacion Urbana Y Rural | 43,302.97 | - | 43,302.97 | 12,474.45 | 12,474.45 | 12,474.45 | 12,474.45 | 30,828.52 | 30,828.52 | 30,828.52 | 29% | 29% | 29% |
| 3.01.01.001.001 | 7.1.06.02 | Fondo de Reserva | Planificacion Urbana Y Rural | 30,853.59 | - | 30,853.59 | 8,294.96 | 8,294.96 | 8,294.96 | 8,294.96 | 22,558.63 | 22,558.63 | 22,558.63 | 27% | 27% | 27% |
| 3.01.01.001.001 | 7.3.04.04 | Maquinaria Y Equipos (Instalación, Mantenimiento Y Reparación) | Planificacion Urbana Y Rural | 2,000.00 | - | 2,000.00 | - | - | - | - | 2,000.00 | 2,000.00 | 2,000.00 | 0% | 0% | 0% |
| 3.01.01.001.001 | 7.3.06.05.01.001 | Estudio Y Diseño De Proyectos | Planificacion Urbana Y Rural | 3,000.00 | -3,000.00 | - | - | - | - | - | - | - | - | - | - | - |
| 3.01.01.001.001 | 7.3.06.06 | Honorarios Por Contratos Civiles De Servicios | Planificacion Urbana Y Rural | 4,848.00 | - | 4,848.00 | 2,723.40 | 1,777.60 | 1,777.60 | 1,777.60 | 3,070.40 | 3,070.40 | 2,124.60 | 56% | 37% | 37% |
| 3.01.01.001.001 | 7.3.08.04 | Materiales De Oficina | Planificacion Urbana Y Rural | 1,000.00 | - | 1,000.00 | - | - | - | - | 1,000.00 | 1,000.00 | 1,000.00 | 0% | 0% | 0% |
| 3.01.01.001.001 | 7.3.08.05 | Materiales De Aseo | Planificacion Urbana Y Rural | 1,000.00 | 900.00 | 1,900.00 | 900.00 | - | - | - | 1,900.00 | 1,900.00 | 1,000.00 | 47% | 0% | 0% |
| 3.01.01.001.001 | 7.3.08.07 | Materiales De Impresión, Fotografía, Reproducción Y Publicaciones | Planificacion Urbana Y Rural | 2,800.00 | - | 2,800.00 | - | - | - | - | 2,800.00 | 2,800.00 | 2,800.00 | 0% | 0% | 0% |
| 3.01.01.001.001 | 7.5.01.04.01.04.3 | Iluminación Areas Verdes San Sebastian | Planificacion Urbana Y Rural | - | 22,750.72 | 22,750.72 | 22,750.41 | 20,536.28 | 20,536.28 | 20,536.28 | 2,214.44 | 2,214.44 | 0.31 | 100% | 90% | 90% |
| 3.01.01.001.001 | 7.5.01.04.01.04.7 | Construcción De La Cancha Samana | Planificacion Urbana Y Rural | - | 37,432.68 | 37,432.68 | 37,432.68 | - | - | - | 37,432.68 | 37,432.68 | - | 100% | 0% | 0% |
| 3.01.01.001.001 | 7.5.01.04.01.05.6 | Cerramiento Cancha Graderío- Riveras Jipiro | Planificacion Urbana Y Rural | - | 4,194.05 | 4,194.05 | 4,194.05 | 4,194.03 | 4,194.03 | 4,194.03 | 0.02 | 0.02 | - | 100% | 100% | 100% |
| 3.01.01.001.001 | 7.5.01.04.01.05.6 | Intervención De Área Verde Une Etapa II | Planificacion Urbana Y Rural | - | 42,773.89 | 42,773.89 | 42,773.89 | - | - | - | 42,773.89 | 42,773.89 | - | 100% | 0% | 0% |
| 3.01.01.001.001 | 7.5.01.04.01.06.1 | Mejoramiento De Escalinata En Las Calles: Azuay(Nicolás García Y Av.Manuel Carrión Pinzano) | Planificacion Urbana Y Rural | - | 53,000.00 | 53,000.00 | 53,000.00 | - | - | - | 53,000.00 | 53,000.00 | - | 100% | 0% | 0% |
| 3.01.01.001.001 | 7.5.01.04.01.07.4 | Intervención Dentro Del Parque Del Barrio Quebrada Minas | Planificacion Urbana Y Rural | - | 82,515.37 | 82,515.37 | - | - | - | - | 82,515.37 | 82,515.37 | 82,515.37 | 0% | 0% | 0% |
| 3.01.01.001.001 | 7.5.01.04.01.07.5 | Iluminación De Parques Y Senderos(Plaza De La Insurgencia Sendero Calle 18 Nov. (Gobernación De Mainas Y Av.Universitaria) | Planificacion Urbana Y Rural | - | 71,629.83 | 71,629.83 | - | - | - | - | 71,629.83 | 71,629.83 | 71,629.83 | 0% | 0% | 0% |
| 3.01.01.001.001 | 7.5.01.04.01.07.6 | Mejoramiento De Escenarios Deportivos En El Cantón Loja(Canchas Barrio La Pradera Y Electricista Alto) | Planificacion Urbana Y Rural | - | 87,500.00 | 87,500.00 | - | - | - | - | 87,500.00 | 87,500.00 | 87,500.00 | 0% | 0% | 0% |
| 3.01.01.001.001 | 7.5.01.07.01.06.4 | Construcción Casa Comunal Ciudadela Une I Etapa | Planificacion Urbana Y Rural | - | 31,015.38 | 31,015.38 | 31,015.38 | 31,012.01 | 26,556.64 | 26,556.64 | 3.37 | 4,458.74 | - | 100% | 100% | 86% |
| 3.01.01.001.001 | 7.5.01.07.01.08.9 | Construcción De Batería Sanitaria Y Reconstrucción Del Parque Reinaldo Espinosa | Planificacion Urbana Y Rural | - | 33,749.85 | 33,749.85 | 33,749.85 | - | - | - | 33,749.85 | 33,749.85 | - | 100% | 0% | 0% |
| 3.01.01.001.001 | 7.5.01.07.01.09.6 | Construcción De Batería Sanitaria Y Muro En El Barrio Reina De Cisne I Etapa Y Batería Sant. Héroes Del Cenepa | Planificacion Urbana Y Rural | - | 69,513.69 | 69,513.69 | - | - | - | - | 69,513.69 | 69,513.69 | 69,513.69 | 0% | 0% | 0% |
| 3.01.01.001.001 | 7.5.01.07.01.09.7 | Implementación De Centro De Operaciones Para Personal Del Barrio De Saneamiento Ambiental | Planificacion Urbana Y Rural | - | 43,021.67 | 43,021.67 | - | - | - | - | 43,021.67 | 43,021.67 | 43,021.67 | 0% | 0% | 0% |
| 3.01.01.001.001 | 7.5.01.99.01.13.3 | Construcción De Proyectos De Desarrollo Comunitario En La Ciudad De Loja | Planificacion Urbana Y Rural | - | 60,481.75 | 60,481.75 | 60,472.67 | 60,472.26 | 49,715.79 | 49,715.79 | 9.49 | 10,765.96 | 9.08 | 100% | 100% | 82% |
| 3.01.01.001.001 | 7.5.01.99.01.14.6 | Cubierta en Área Comunal Bolonia | Planificacion Urbana Y Rural | - | 27,743.35 | 27,743.35 | 27,743.35 | 27,743.34 | 22,497.52 | 22,497.52 | 0.01 | 5,245.83 | - | 100% | 100% | 81% |
| 3.01.01.001.001 | 7.5.01.99.01.16.1 | Escalinata calle Clavetes-Los Geranios | Planificacion Urbana Y Rural | - | 58,011.03 | 58,011.03 | 58,011.03 | - | - | - | 58,011.03 | 58,011.03 | - | 100% | 0% | 0% |
| 3.01.01.001.001 | 7.5.01.99.01.16.8 | Intervención En Escuelas Municipales | Planificacion Urbana Y Rural | - | 167,781.01 | 167,781.01 | 167,772.25 | 166,104.50 | 76,564.90 | 76,564.90 | 1,676.51 | 91,216.11 | 8.76 | 100% | 99% | 46% |
| 3.01.01.001.001 | 7.5.01.99.01.17.0 | Const. Cancha De Uso Múltiple En Área Verde De Urb.Las Orquídeas Barrio San Cayetano Bajo. | Planificacion Urbana Y Rural | - | 17,454.65 | 17,454.65 | 17,454.57 | 17,397.92 | 17,017.30 | 17,017.30 | 56.73 | 437.35 | 0.08 | 100% | 100% | 97% |
| 3.01.01.001.001 | 7.5.01.99.01.18.6 | Mejoramiento Cancha De Uso Múltiple-Barrio Jipiro Mirador | Planificacion Urbana Y Rural | - | 26,000.00 | 26,000.00 | 26,000.00 | - | - | - | 26,000.00 | 26,000.00 | - | 100% | 0% | 0% |
| 3.01.01.001.001 | 7.5.01.99.01.20.4 | Construcción De Muro Y Cancha Para El Barrio Isaac Ordoñez | Planificacion Urbana Y Rural | - | 72,756.73 | 72,756.73 | 72,756.73 | - | - | - | 72,756.73 | 72,756.73 | - | 100% | 0% | 0% |
| 3.01.01.001.001 | 7.5.01.99.01.23.7 | Escalinata Calle Gladiolos Barrio Los Rosales | Planificacion Urbana Y Rural | - | 19,055.22 | 19,055.22 | 19,055.22 | - | - | - | 19,055.22 | 19,055.22 | - | 100% | 0% | 0% |
| 3.01.01.001.001 | 8.4.01.03 | Mobiliarios | Planificacion Urbana Y Rural | 3,000.00 | - | 3,000.00 | - | - | - | - | 3,000.00 | 3,000.00 | 3,000.00 | 0% | 0% | 0% |
| 3.01.01.001.001 | 8.4.01.07 | Equipos, Sistemas Y Paquetes Informáticos | Planificacion Urbana Y Rural | 30,552.00 | -741.13 | 29,810.87 | 18,648.87 | - | - | - | 29,810.87 | 29,810.87 | 11,162.00 | 63% | 0% | 0% |
| 3.01.01.001.003 | 7.5.01.04.01.05.3 | *Intervención en el Área Verde del Barrio Quebrada Minas Participativo | Planificación-presupuesto Participativo | 82,515.37 | -82,515.37 | - | - | - | - | - | - | - | - | - | - | - |
| 3.01.02.001.001 | 7.1.01.06 | Salarios Unificados | Ordenamiento Territorial | 14,785.91 | - | 14,785.91 | 4,918.80 | 4,918.80 | 4,918.80 | 4,918.80 | 9,867.11 | 9,867.11 | 9,867.11 | 33% | 33% | 33% |
| 3.01.02.001.001 | 7.1.02.03 | Decimotercer Sueldo | Ordenamiento Territorial | 1,232.16 | - | 1,232.16 | 222.92 | 222.92 | 222.92 | 222.92 | 1,009.24 | 1,009.24 | 1,009.24 | 18% | 18% | 18% |
| 3.01.02.001.001 | 7.1.02.04 | Decimocuarto Sueldo | Ordenamiento Territorial | 973.94 | - | 973.94 | 160.68 | 160.68 | 160.68 | 160.68 | 813.26 | 813.26 | 813.26 | 16% | 16% | 16% |
| 3.01.02.001.001 | 7.1.06.01 | Aporte Patronal | Ordenamiento Territorial | 1,796.49 | - | 1,796.49 | 571.95 | 571.95 | 571.95 | 571.95 | 1,224.54 | 1,224.54 | 1,224.54 | 32% | 32% | 32% |
| 3.01.02.001.001 | 7.1.06.02 | Fondo De Reserva | Ordenamiento Territorial | 1,232.16 | - | 1,232.16 | 409.72 | 409.72 | 409.72 | 409.72 | 822.44 | 822.44 | 822.44 | 33% | 33% | 33% |
| 3.01.02.001.001 | 7.3.01.05 | Telecomunicaciones | Ordenamiento Territorial | 500.00 | - | 500.00 | - | - | - | - | 500.00 | 500.00 | 500.00 | 0% | 0% | 0% |
| 3.01.02.001.001 | 7.3.06.06 | Honorarios Por Contratos Civiles De Servicios | Ordenamiento Territorial | 18,180.00 | - | 18,180.00 | 18,180.00 | 9,413.20 | 8,201.20 | 8,201.20 | 8,766.80 | 9,978.80 | - | 100% | 52% | 45% |
| 3.01.02.001.001 | 7.3.08.04 | Materiales De Oficina | Ordenamiento Territorial | 500.00 | - | 500.00 | - | - | - | - | 500.00 | 500.00 | 500.00 | 0% | 0% | 0% |
| 3.01.02.001.001 | 8.4.01.07 | Equipos, Sistemas Y Paquetes Informáticos | Ordenamiento Territorial | - | 2,700.00 | 2,700.00 | 2,700.00 | - | - | - | 2,700.00 | 2,700.00 | - | 100% | 0% | 0% |
| 3.01.02.002.001 | 7.3.01.05 | Telecomunicaciones | Planificac. Desarrollo Y Ordenamiento Territorial | 500.00 | - | 500.00 | - | - | - | - | 500.00 | 500.00 | 500.00 | 0% | 0% | 0% |
| 3.01.02.002.001 | 7.3.06.06 | Honorarios Por Contratos Civiles De Servicios | Planificac. Desarrollo Y Ordenamiento Territorial | - | 116,520.00 | 116,520.00 | 116,520.00 | 63,688.40 | 12,183.80 | 12,183.80 | 52,831.60 | 104,336.20 | - | 100% | 55% | 10% |

Cedula de gastos semaforizada a nivel de ítem

| AREA | PARTIDA | DESCRIPCION | UNIDAD/PROYECTO/ACTIVIDAD | INICIAL | REFORMA | CODIFICADO | CERTIFICADO | COMPROMISO | DEVENGADO | PAGADO | SALDO COMPROMISO | SALDO DEVENGADO | SALDO DISPONIBLE | % CERTIFICADO | % COMPROMISO | % DEVENGADO |
|-----------------|-----------------|--|------------------------------------|--------------|------------|--------------|-------------|------------|------------|------------|------------------|-----------------|------------------|---------------|--------------|-------------|
| 3.01.02.002.002 | 7.3.06.05.01.15 | Estudios de Caracterización y Zonificación Geológica Geotécnica para Identificar y Gestión Riesgos Geológicos, para desarrollo Urbano y Ord. T. Ciudad | Coordinación De Gestión De Riesgos | - | 244,136.28 | 244,136.28 | - | - | - | - | 244,136.28 | 244,136.28 | 244,136.28 | 0% | 0% | 0% |
| 3.01.02.002.002 | 7.3.08.04 | Materiales De Oficina | Coordinación De Gestión De Riesgos | 200.00 | - | 200.00 | - | - | - | - | 200.00 | 200.00 | 200.00 | 0% | 0% | 0% |
| 3.01.02.002.002 | 7.3.08.07 | Materiales De Impresión, Fotografía, Reproducción Y Publicaciones | Coordinación De Gestión De Riesgos | 300.00 | - | 300.00 | - | - | - | - | 300.00 | 300.00 | 300.00 | 0% | 0% | 0% |
| 3.01.02.002.002 | 7.3.08.12 | Materiales Didácticos | Coordinación De Gestión De Riesgos | 500.00 | - | 500.00 | - | - | - | - | 500.00 | 500.00 | 500.00 | 0% | 0% | 0% |
| 3.01.02.002.002 | 8.4.01.07 | Equipos, Sistemas Y Paquetes Informáticos | Coordinación De Gestión De Riesgos | - | 2,250.00 | 2,250.00 | 2,250.00 | - | - | - | 2,250.00 | 2,250.00 | - | 100% | 0% | 0% |
| 3.01.06.001.001 | 7.1.01.05 | Remuneraciones Unificadas | Desarrollo Local | 29,146.18 | - | 29,146.18 | 4,661.44 | 4,661.44 | 4,661.44 | 4,661.44 | 24,484.74 | 24,484.74 | 24,484.74 | 16% | 16% | 16% |
| 3.01.06.001.001 | 7.1.02.03 | Decimotercer Sueldo | Desarrollo Local | 2,428.85 | - | 2,428.85 | - | - | - | - | 2,428.85 | 2,428.85 | 2,428.85 | 0% | 0% | 0% |
| 3.01.06.001.001 | 7.1.02.04 | Decimocuarto Sueldo | Desarrollo Local | 973.94 | - | 973.94 | - | - | - | - | 973.94 | 973.94 | 973.94 | 0% | 0% | 0% |
| 3.01.06.001.001 | 7.1.05.10 | Servicios Personales Por Contrato | Desarrollo Local | 33,642.76 | - | 33,642.76 | 9,159.58 | 9,159.58 | 9,159.58 | 9,159.58 | 24,483.18 | 24,483.18 | 24,483.18 | 27% | 27% | 27% |
| 3.01.06.001.001 | 7.1.06.01 | Aporte Patronal | Desarrollo Local | 3,395.53 | - | 3,395.53 | 549.78 | 549.78 | 549.78 | 549.78 | 2,845.75 | 2,845.75 | 2,845.75 | 16% | 16% | 16% |
| 3.01.06.001.001 | 7.1.06.02 | Fondo De Reserva | Desarrollo Local | 2,428.85 | - | 2,428.85 | 388.30 | 388.30 | 388.30 | 388.30 | 2,040.55 | 2,040.55 | 2,040.55 | 16% | 16% | 16% |
| 3.01.06.001.001 | 7.3.01.05 | Telecomunicaciones | Desarrollo Local | 500.00 | - | 500.00 | - | - | - | - | 500.00 | 500.00 | 500.00 | 0% | 0% | 0% |
| 3.01.06.001.001 | 7.3.07.04 | Mantenimiento Y Reparación De Equipos Y Sistemas Informáticos | Desarrollo Local | 1,800.00 | - | 1,800.00 | 1,090.00 | - | - | - | 1,800.00 | 1,800.00 | 710.00 | 61% | 0% | 0% |
| 3.01.06.001.001 | 7.3.08.04 | Materiales De Oficina | Desarrollo Local | 1,000.00 | - | 1,000.00 | - | - | - | - | 1,000.00 | 1,000.00 | 1,000.00 | 0% | 0% | 0% |
| 3.01.06.001.001 | 7.3.08.07 | Materiales De Impresión, Fotografía, Reproducción Y Publicaciones | Desarrollo Local | 3,000.00 | - | 3,000.00 | - | - | - | - | 3,000.00 | 3,000.00 | 3,000.00 | 0% | 0% | 0% |
| 3.01.06.001.001 | 7.3.08.11 | Insumos, Materiales Y Suministros Para La Construcción, Eléctricos, Plomería, Carpintería, Señalización Vial, Navegación Y Contra Incendios | Desarrollo Local | 5,620.00 | -5,620.00 | - | - | - | - | - | - | - | - | - | - | - |
| 3.01.06.001.001 | 8.4.01.03 | Mobiliarios | Desarrollo Local | 1,800.00 | -1,800.00 | - | - | - | - | - | - | - | - | - | - | - |
| 3.01.06.001.001 | 8.4.01.04 | Maquinarías Y Equipos | Desarrollo Local | 1,430.00 | -1,430.00 | - | - | - | - | - | - | - | - | - | - | - |
| 3.01.06.001.001 | 8.4.01.07 | Equipos, Sistemas Y Paquetes Informáticos | Desarrollo Local | 170.00 | - | 170.00 | - | - | - | - | 170.00 | 170.00 | 170.00 | 0% | 0% | 0% |
| 3.01.07.001.001 | 7.1.01.06 | Salarios Unificados | Proyectos | 6,745.46 | - | 6,745.46 | 2,244.00 | 2,244.00 | 2,244.00 | 2,244.00 | 4,501.46 | 4,501.46 | 4,501.46 | 33% | 33% | 33% |
| 3.01.07.001.001 | 7.1.02.03 | Decimotercer Sueldo | Proyectos | 562.12 | - | 562.12 | - | - | - | - | 562.12 | 562.12 | 562.12 | 0% | 0% | 0% |
| 3.01.07.001.001 | 7.1.02.04 | Decimocuarto Sueldo | Proyectos | 486.97 | - | 486.97 | - | - | - | - | 486.97 | 486.97 | 486.97 | 0% | 0% | 0% |
| 3.01.07.001.001 | 7.1.06.01 | Aporte Patronal | Proyectos | 819.57 | - | 819.57 | 260.77 | 260.77 | 260.77 | 260.77 | 558.80 | 558.80 | 558.80 | 32% | 32% | 32% |
| 3.01.07.001.001 | 7.1.06.02 | Fondo De Reserva | Proyectos | 562.12 | - | 562.12 | 186.92 | 186.92 | 186.92 | 186.92 | 375.20 | 375.20 | 375.20 | 33% | 33% | 33% |
| 3.01.07.001.001 | 7.3.08.13 | Repuestos Y Accesorios | Proyectos | 1,400.00 | - | 1,400.00 | - | - | - | - | 1,400.00 | 1,400.00 | 1,400.00 | 0% | 0% | 0% |
| 3.01.07.001.001 | 7.7.02.01 | Seguros | Proyectos | 2,000.00 | - | 2,000.00 | - | - | - | - | 2,000.00 | 2,000.00 | 2,000.00 | 0% | 0% | 0% |
| 3.01.07.001.001 | 8.4.01.04 | Maquinarías Y Equipos | Proyectos | - | 1,655.00 | 1,655.00 | - | - | - | - | 1,655.00 | 1,655.00 | 1,655.00 | 0% | 0% | 0% |
| 3.01.07.001.001 | 8.4.01.06 | Herramientas | Proyectos | - | 1,024.00 | 1,024.00 | - | - | - | - | 1,024.00 | 1,024.00 | 1,024.00 | 0% | 0% | 0% |
| 3.01.07.001.001 | 8.4.01.07 | Equipos, Sistemas Y Paquetes Informáticos | Proyectos | 1,400.00 | 5,969.40 | 7,369.40 | 4,559.40 | 509.40 | 509.40 | 509.40 | 6,860.00 | 6,860.00 | 2,810.00 | 62% | 7% | 7% |
| 3.01.90.002.001 | 7.5.01.04.01.06 | "Adecuación De La Pampa De Cochetero Para Paradas De Buses | Planificación Chuquiribamba | 5,000.00 | - | 5,000.00 | - | - | - | - | 5,000.00 | 5,000.00 | 5,000.00 | 0% | 0% | 0% |
| 3.01.90.013.001 | 7.5.01.04.01.06 | "Const. De Piscina En Instalaciones Del Coliseo Parroquia Yangana | Planificación Yangana | 60,000.00 | - | 60,000.00 | - | - | - | - | 60,000.00 | 60,000.00 | 60,000.00 | 0% | 0% | 0% |
| 3.02.01.001.001 | 5.1.01.05 | Remuneraciones Unificadas | Higiene | 453,689.57 | - | 453,689.57 | 127,712.00 | 127,712.00 | 127,712.00 | 127,712.00 | 325,977.57 | 325,977.57 | 325,977.57 | 28% | 28% | 28% |
| 3.02.01.001.001 | 5.1.01.06 | Salarios Unificados | Higiene | 1,393,305.65 | - | 1,393,305.65 | 442,882.10 | 442,882.10 | 442,882.10 | 442,882.10 | 950,423.55 | 950,423.55 | 950,423.55 | 32% | 32% | 32% |
| 3.02.01.001.001 | 5.1.02.03 | Decimotercer Sueldo | Higiene | 153,916.27 | - | 153,916.27 | 13,017.57 | 13,017.57 | 13,017.57 | 13,017.57 | 140,898.70 | 140,898.70 | 140,898.70 | 8% | 8% | 8% |
| 3.02.01.001.001 | 5.1.02.04 | Decimocuarto Sueldo | Higiene | 121,256.03 | - | 121,256.03 | 8,826.69 | 8,826.69 | 8,826.69 | 8,826.69 | 112,429.34 | 112,429.34 | 112,429.34 | 7% | 7% | 7% |
| 3.02.01.001.001 | 5.1.05.10 | Servicios Personales Por Contrato | Higiene | 43,268.44 | - | 43,268.44 | 13,343.34 | 13,343.34 | 13,343.34 | 13,343.34 | 29,925.10 | 29,925.10 | 29,925.10 | 31% | 31% | 31% |
| 3.02.01.001.001 | 5.1.06.01 | Aporte Patronal | Higiene | 222,141.47 | - | 222,141.47 | 72,647.40 | 72,647.40 | 72,647.40 | 72,647.40 | 149,494.07 | 149,494.07 | 149,494.07 | 33% | 33% | 33% |
| 3.02.01.001.001 | 5.1.06.02 | Fondo De Reserva | Higiene | 153,916.27 | - | 153,916.27 | 50,793.30 | 50,793.30 | 50,793.30 | 50,793.30 | 103,122.97 | 103,122.97 | 103,122.97 | 33% | 33% | 33% |
| 3.02.01.001.001 | 7.1.01.05 | Remuneraciones Unificadas | Higiene | 141,815.83 | - | 141,815.83 | 77,032.00 | 77,032.00 | 77,032.00 | 77,032.00 | 64,783.83 | 64,783.83 | 64,783.83 | 54% | 54% | 54% |
| 3.02.01.001.001 | 7.1.01.06 | Salarios Unificados | Higiene | 789,430.94 | - | 789,430.94 | 224,119.00 | 224,119.00 | 224,119.00 | 224,119.00 | 565,311.94 | 565,311.94 | 565,311.94 | 28% | 28% | 28% |
| 3.02.01.001.001 | 7.1.02.03 | Decimotercer Sueldo | Higiene | 77,603.90 | - | 77,603.90 | 6,216.46 | 6,216.46 | 6,216.46 | 6,216.46 | 71,387.44 | 71,387.44 | 71,387.44 | 8% | 8% | 8% |
| 3.02.01.001.001 | 7.1.02.04 | Decimocuarto Sueldo | Higiene | 64,280.30 | - | 64,280.30 | 4,539.21 | 4,539.21 | 4,539.21 | 4,539.21 | 59,741.09 | 59,741.09 | 59,741.09 | 7% | 7% | 7% |
| 3.02.01.001.001 | 7.1.06.01 | Aporte Patronal | Higiene | 112,786.18 | - | 112,786.18 | 38,748.76 | 38,748.76 | 38,748.76 | 38,748.76 | 74,037.42 | 74,037.42 | 74,037.42 | 34% | 34% | 34% |
| 3.02.01.001.001 | 7.1.06.02 | Fondo De Reserva | Higiene | 77,603.90 | - | 77,603.90 | 27,565.50 | 27,565.50 | 27,565.50 | 27,565.50 | 50,038.40 | 50,038.40 | 50,038.40 | 36% | 36% | 36% |
| 3.02.01.001.001 | 7.3.02.09 | Servicios De Aseo, Vestimenta De Trabajo, Fumigación, Desinfección Y Limpieza De Instalaciones | Higiene | - | 351,063.28 | 351,063.28 | 351,063.28 | - | - | - | 351,063.28 | 351,063.28 | - | 100% | 0% | 0% |
| 3.02.01.001.001 | 7.3.02.55 | Combustible | Higiene | 190,000.00 | 190,000.00 | 380,000.00 | 380,000.00 | 190,000.00 | 158,228.41 | 158,228.41 | 190,000.00 | 221,771.59 | - | 100% | 50% | 42% |
| 3.02.01.001.001 | 7.3.04.02 | Edificios, Locales Y Residencias Y Cableado Estructurado | Higiene | 22,000.00 | 133,900.00 | 155,900.00 | 133,900.00 | - | - | - | 155,900.00 | 155,900.00 | 22,000.00 | 86% | 0% | 0% |
| 3.02.01.001.001 | 7.3.04.05 | Vehículos | Higiene | 50,000.00 | - | 50,000.00 | 15,859.22 | 13,745.80 | 9,319.00 | 9,319.00 | 36,254.20 | 40,561.00 | 34,140.79 | 32% | 0% | 19% |
| 3.02.01.001.001 | 7.3.05.01.01.00 | Consultoría, Asesoría E Investigación Especializada (General) | Higiene | 1,000.00 | - | 1,000.00 | - | - | - | - | 1,000.00 | 1,000.00 | 1,000.00 | 0% | 0% | 0% |
| 3.02.01.001.001 | 7.3.08.03 | Lubricantes | Higiene | 40,000.00 | 23,657.00 | 63,657.00 | 27,397.21 | 25,592.39 | 24,825.62 | 24,825.62 | 38,064.61 | 38,831.38 | 36,259.79 | 43% | 40% | 39% |
| 3.02.01.001.001 | 7.3.08.04 | Materiales De Oficina | Higiene | 3,000.00 | - | 3,000.00 | - | - | - | - | 3,000.00 | 3,000.00 | 3,000.00 | 0% | 0% | 0% |
| 3.02.01.001.001 | 7.3.08.05 | Materiales De Aseo | Higiene | 4,000.00 | - | 4,000.00 | - | - | - | - | 4,000.00 | 4,000.00 | 4,000.00 | 0% | 0% | 0% |
| 3.02.01.001.001 | 7.3.08.07 | Materiales De Impresión, Fotografía, Reproducción Y Publicaciones | Higiene | 10,000.00 | - | 10,000.00 | - | - | - | - | 10,000.00 | 10,000.00 | 10,000.00 | 0% | 0% | 0% |
| 3.02.01.001.001 | 7.3.08.11 | Insumos, Materiales Y Suministros Para La Construcción, Eléctricos, Plomería, Carpintería, Señalización Vial, Navegación Y Contra Incendios | Higiene | 75,000.00 | 172,469.91 | 247,469.91 | 189,209.95 | 35,371.04 | 28,188.57 | 28,188.57 | 212,098.87 | 219,281.34 | 58,259.96 | 76% | 14% | 11% |
| 3.02.01.001.001 | 7.3.08.13 | Repuestos Y Accesorios | Higiene | 100,988.00 | 1,220.00 | 102,208.00 | 49,694.61 | 5,568.24 | 4,229.43 | 4,229.43 | 96,639.76 | 97,978.57 | 52,513.39 | 49% | 5% | 4% |
| 3.02.01.001.001 | 8.4.01.04 | Maquinarías Y Equipos | Higiene | - | 2,781.20 | 2,781.20 | - | - | - | - | 1,038.20 | 2,781.20 | - | 100% | 63% | 0% |
| 3.02.01.001.001 | 8.4.01.05 | Vehículos | Higiene | 1,000.00 | 695,030.44 | 696,030.44 | 695,030.44 | - | - | - | 696,030.44 | 696,030.44 | 1,000.00 | 100% | 0% | 0% |
| 3.02.01.001.001 | 8.4.01.06 | Herramientas | Higiene | - | 7,321.00 | 7,321.00 | - | - | - | - | 7,321.00 | 7,321.00 | - | 100% | 0% | 0% |
| 3.02.01.001.001 | 8.4.01.07 | Equipos, Sistemas Y Paquetes Informáticos | Higiene | 5,000.00 | 20,226.50 | 25,226.50 | - | - | - | - | 25,226.50 | 25,226.50 | 25,226.50 | 0% | 0% | 0% |

Cedula de gastos semaforizada a nivel de item

| AREA | PARTIDA | DESCRIPCION | UNIDAD/PROYECTO/ACTIVIDAD | INICIAL | REFORMA | CODIFICADO | CERTIFICADO | COMPROMISO | DEVENGADO | PAGADO | SALDO COMPROMISO | SALDO DEVENGADO | SALDO DISPONIBLE | % CERTIFICADO | % COMPROMISO | % DEVENGADO |
|-----------------|-------------------|--|---|------------|--------------|--------------|--------------|------------|-----------|-----------|------------------|-----------------|------------------|---------------|--------------|-------------|
| 3.02.01.002.002 | 7.3.08.11 | Insumos, Materiales Y Suministros Para La Construcción, Eléctricos, Plomería, Carpintería, Señalización Vial, Navegación Y Contra Incendios | Baterías Sanitarias | 6,000.00 | - | 6,000.00 | - | - | - | - | 6,000.00 | 6,000.00 | 6,000.00 | 0% | 0% | 0% |
| 3.02.01.002.002 | 7.3.14.06 | Herramientas Y Equipos Menores | Baterías Sanitarias | 180.00 | - | 180.00 | - | - | - | - | 180.00 | 180.00 | 180.00 | 0% | 0% | 0% |
| 3.02.01.002.002 | 8.4.01.04 | Maquinarias Y Equipos | Baterías Sanitarias | 900.00 | - | 900.00 | - | - | - | - | 900.00 | 900.00 | 900.00 | 0% | 0% | 0% |
| 3.02.01.005.001 | 7.3.01.05 | Telecomunicaciones | Mercados | 4,440.00 | 10,740.00 | 15,180.00 | 10,740.00 | 10,740.00 | - | - | 4,440.00 | 15,180.00 | 4,440.00 | 71% | 71% | 0% |
| 3.02.01.005.001 | 7.3.04.02 | Edificios, Locales Y Residencias | Mercados | 60,000.00 | - | 60,000.00 | - | - | - | - | 60,000.00 | 60,000.00 | 60,000.00 | 0% | 0% | 0% |
| 3.02.01.005.001 | 7.3.04.04 | Maquinaria Y Equipos (Instalación, Mantenimiento Y Reparación) | Mercados | 1,500.00 | 1,200.00 | 2,700.00 | 1,920.00 | 720.00 | 720.00 | 720.00 | 1,980.00 | 1,980.00 | 780.00 | 71% | 27% | 27% |
| 3.02.01.005.001 | 7.3.08.11 | Insumos, Materiales Y Suministros Para La Construcción, Eléctricos, Plomería, Carpintería, Señalización Vial, Navegación Y Contra Incendios | Mercados | 7,260.00 | - | 7,260.00 | - | - | - | - | 7,260.00 | 7,260.00 | 7,260.00 | 0% | 0% | 0% |
| 3.02.01.005.001 | 7.3.14.06 | Herramientas Y Equipos Menores | Mercados | 1,000.00 | - | 1,000.00 | - | - | - | - | 1,000.00 | 1,000.00 | 1,000.00 | 0% | 0% | 0% |
| 3.02.01.005.001 | 7.5.01.07.01.08 | Remodelación De Mercados De La Ciudad De Loja | Mercados | 109,000.00 | 81,304.12 | 190,304.12 | 101,304.12 | - | - | - | 190,304.12 | 190,304.12 | 89,000.00 | 53% | 0% | 0% |
| 3.02.01.005.001 | 7.5.01.07.01.09 | Intervención Del Mercado San Sebastián De La Ciudad De Loja | Mercados | - | 109,778.61 | 109,778.61 | 109,778.61 | - | - | - | 109,778.61 | 109,778.61 | - | 100% | 0% | 0% |
| 3.02.01.005.001 | 8.4.01.04 | Maquinarias Y Equipos | Mercados | 2,000.00 | 3,800.00 | 5,800.00 | 3,800.00 | - | - | - | 5,800.00 | 5,800.00 | 2,000.00 | 66% | 0% | 0% |
| 3.02.01.005.003 | 7.3.04.02 | Edificios, Locales Y Residencias | Mercado Gran Colombia | 350,000.00 | - | 350,000.00 | - | - | - | - | 350,000.00 | 350,000.00 | 350,000.00 | 0% | 0% | 0% |
| 3.02.01.007.001 | 7.1.01.06 | Salarios Unificados | Saneamiento Ambiental | 178,844.98 | - | 178,844.98 | 42,870.00 | 42,870.00 | 42,870.00 | 42,870.00 | 135,974.98 | 135,974.98 | 135,974.98 | 24% | 24% | 24% |
| 3.02.01.007.001 | 7.1.02.03 | Decimotercer Sueldo | Saneamiento Ambiental | 14,903.75 | - | 14,903.75 | 1,100.46 | 1,100.46 | 1,100.46 | 1,100.46 | 13,803.29 | 13,803.29 | 13,803.29 | 7% | 7% | 7% |
| 3.02.01.007.001 | 7.1.02.04 | Decimocuarto Sueldo | Saneamiento Ambiental | 12,661.27 | - | 12,661.27 | 723.06 | 723.06 | 723.06 | 723.06 | 11,938.21 | 11,938.21 | 11,938.21 | 6% | 6% | 6% |
| 3.02.01.007.001 | 7.1.06.01 | Aporte Patronal | Saneamiento Ambiental | 21,729.66 | - | 21,729.66 | 6,108.56 | 6,108.56 | 6,108.56 | 6,108.56 | 15,621.10 | 15,621.10 | 15,621.10 | 28% | 28% | 28% |
| 3.02.01.007.001 | 7.1.06.02 | Fondo De Reserva | Saneamiento Ambiental | 14,903.75 | - | 14,903.75 | 4,485.40 | 4,485.40 | 4,485.40 | 4,485.40 | 10,418.35 | 10,418.35 | 10,418.35 | 30% | 30% | 30% |
| 3.02.01.007.001 | 7.3.01.05 | Telecomunicaciones | Saneamiento Ambiental | 420.00 | - | 420.00 | - | - | - | - | 420.00 | 420.00 | 420.00 | 0% | 0% | 0% |
| 3.02.01.007.001 | 7.3.02.04 | Edición, Impresión, Reproducción, Publicaciones Suscripciones, Fotocopiado, Traducción, Empastado, Enmarcación, Serigrafía, Fotografía, Carnetización, | Saneamiento Ambiental | 5,000.00 | - | 5,000.00 | - | - | - | - | 5,000.00 | 5,000.00 | 5,000.00 | 0% | 0% | 0% |
| 3.02.01.007.001 | 7.3.08.11 | Insumos, Materiales Y Suministros Para La Construcción, Eléctricos, Plomería, Carpintería, Señalización Vial, Navegación Y Contra Incendios | Saneamiento Ambiental | 180,000.00 | 6,122.50 | 186,122.50 | 6,122.50 | 6,122.50 | 6,122.50 | 6,122.50 | 180,000.00 | 180,000.00 | 180,000.00 | 3% | 3% | 3% |
| 3.02.01.007.001 | 8.4.01.04 | Maquinarias Y Equipos | Saneamiento Ambiental | 9,544.00 | - | 9,544.00 | - | - | - | - | 9,544.00 | 9,544.00 | 9,544.00 | 0% | 0% | 0% |
| 3.02.01.007.001 | 8.4.01.05 | Vehículos | Saneamiento Ambiental | 390,000.00 | - | 390,000.00 | - | - | - | - | 390,000.00 | 390,000.00 | 390,000.00 | 0% | 0% | 0% |
| 3.02.02.001.001 | 7.1.01.05 | Remuneraciones Unificadas | Coordinación Municipal De Salud | 38,969.78 | - | 38,969.78 | 12,964.00 | 12,964.00 | 12,964.00 | 12,964.00 | 26,005.78 | 26,005.78 | 26,005.78 | 33% | 33% | 33% |
| 3.02.02.001.001 | 7.1.01.06 | Salarios Unificados | Coordinación Municipal De Salud | 6,745.46 | - | 6,745.46 | 2,244.00 | 2,244.00 | 2,244.00 | 2,244.00 | 4,501.46 | 4,501.46 | 4,501.46 | 33% | 33% | 33% |
| 3.02.02.001.001 | 7.1.02.03 | Decimotercer Sueldo | Coordinación Municipal De Salud | 3,809.60 | - | 3,809.60 | 676.36 | 676.36 | 676.36 | 676.36 | 3,133.24 | 3,133.24 | 3,133.24 | 18% | 18% | 18% |
| 3.02.02.001.001 | 7.1.02.04 | Decimocuarto Sueldo | Coordinación Municipal De Salud | 1,947.89 | - | 1,947.89 | 361.53 | 361.53 | 361.53 | 361.53 | 1,586.36 | 1,586.36 | 1,586.36 | 19% | 19% | 19% |
| 3.02.02.001.001 | 7.1.06.01 | Aporte Patronal | Coordinación Municipal De Salud | 5,359.55 | - | 5,359.55 | 1,762.42 | 1,762.42 | 1,762.42 | 1,762.42 | 3,597.13 | 3,597.13 | 3,597.13 | 33% | 33% | 33% |
| 3.02.02.001.001 | 7.1.06.02 | Fondo De Reserva | Coordinación Municipal De Salud | 3,809.60 | - | 3,809.60 | 1,282.44 | 1,282.44 | 1,282.44 | 1,282.44 | 2,527.16 | 2,527.16 | 2,527.16 | 34% | 34% | 34% |
| 3.02.02.001.001 | 7.3.01.05 | Telecomunicaciones | Coordinación Municipal De Salud | 980.00 | 840.00 | 1,820.00 | 840.00 | 840.00 | - | - | 980.00 | 1,820.00 | 980.00 | 46% | 46% | 0% |
| 3.02.02.001.001 | 7.3.06.05.01.15.3 | Estudio Para La Regularización Ambiental De Vehículos Para Recolección Y Transp. De Desechos Sanitaris Peligrosos | Coordinación Municipal De Salud | 5,000.00 | - | 5,000.00 | - | - | - | - | 5,000.00 | 5,000.00 | 5,000.00 | 0% | 0% | 0% |
| 3.02.02.001.001 | 7.3.06.12 | Capacitación A Servidores Públicos | Coordinación Municipal De Salud | 3,800.00 | - | 3,800.00 | 2,427.50 | 1,450.00 | 1,450.00 | 1,450.00 | 2,350.00 | 2,350.00 | 1,372.50 | 64% | 38% | 38% |
| 3.02.02.001.001 | 7.3.08.11 | Insumos, Materiales Y Suministros Para La Construcción, Eléctricos, Plomería, Carpintería, Señalización Vial, Navegación Y Contra Incendios | Coordinación Municipal De Salud | 36,700.00 | 2,664.00 | 39,364.00 | 2,664.00 | 2,664.00 | 2,664.00 | 2,664.00 | 36,700.00 | 36,700.00 | 36,700.00 | 7% | 7% | 7% |
| 3.02.02.001.001 | 8.4.01.04 | Maquinarias Y Equipos | Coordinación Municipal De Salud | 7,500.00 | - | 7,500.00 | - | - | - | - | 7,500.00 | 7,500.00 | 7,500.00 | 0% | 0% | 0% |
| 3.02.90.005.002 | 7.3.08.11 | Insumos, Materiales Y Suministros Para La Construcción, Eléctricos, Plomería, Carpintería, Señalización Vial, Navegación Y Contra Incendios | Contenedores En Los Barrios De Jimbilla | - | 10,000.00 | 10,000.00 | 10,000.00 | - | - | - | 10,000.00 | 10,000.00 | - | 100% | 0% | 0% |
| 3.02.90.011.002 | 7.3.08.11 | Insumos, Materiales Y Suministros Para La Construcción, Eléctricos, Plomería, Carpintería, Señalización Vial, Navegación Y Contra Incendios | Contenedores Metálicos Taquil | - | 6,800.00 | 6,800.00 | 6,800.00 | - | - | - | 6,800.00 | 6,800.00 | - | 100% | 0% | 0% |
| 3.03.01.001.001 | 6.1.01.05 | Remuneraciones Unificadas | Agua Potable | 466,687.51 | - | 466,687.51 | 99,710.26 | 99,710.26 | 99,710.26 | 99,710.26 | 366,977.25 | 366,977.25 | 366,977.25 | 21% | 21% | 21% |
| 3.03.01.001.001 | 6.1.01.06 | Salarios Unificados | Agua Potable | 289,721.65 | - | 289,721.65 | 89,581.12 | 89,581.12 | 89,581.12 | 89,581.12 | 200,140.53 | 200,140.53 | 200,140.53 | 31% | 31% | 31% |
| 3.03.01.001.001 | 6.1.02.03 | Decimotercer Sueldo | Agua Potable | 63,034.10 | - | 63,034.10 | 2,855.74 | 2,855.74 | 2,855.74 | 2,855.74 | 60,178.36 | 60,178.36 | 60,178.36 | 5% | 5% | 5% |
| 3.03.01.001.001 | 6.1.02.04 | Decimocuarto Sueldo | Agua Potable | 40,418.68 | - | 40,418.68 | 2,036.63 | 2,036.63 | 2,036.63 | 2,036.63 | 38,382.05 | 38,382.05 | 38,382.05 | 5% | 5% | 5% |
| 3.03.01.001.001 | 6.1.06.01 | Aporte Patronal | Agua Potable | 89,570.27 | - | 89,570.27 | 23,280.85 | 23,280.85 | 23,280.85 | 23,280.85 | 66,289.42 | 66,289.42 | 66,289.42 | 26% | 26% | 26% |
| 3.03.01.001.001 | 6.1.06.02 | Fondo de Reserva | Agua Potable | 63,034.10 | - | 63,034.10 | 15,949.43 | 15,949.43 | 15,949.43 | 15,949.43 | 47,084.67 | 47,084.67 | 47,084.67 | 25% | 25% | 25% |
| 3.03.01.001.001 | 6.3.01.05 | Telecomunicaciones | Agua Potable | 10,000.00 | - | 10,000.00 | - | - | - | - | 10,000.00 | 10,000.00 | 10,000.00 | 0% | 0% | 0% |
| 3.03.01.001.001 | 6.3.02.04 | Edición, Impresión, Reproducción Y Publicaciones | Agua Potable | 1,500.00 | - | 1,500.00 | - | - | - | - | 1,500.00 | 1,500.00 | 1,500.00 | 0% | 0% | 0% |
| 3.03.01.001.001 | 6.3.02.55 | Combustibles | Agua Potable | 160,000.00 | 134,132.14 | 294,132.14 | 294,132.14 | 136,461.34 | 82,321.10 | 82,321.10 | 157,670.80 | 211,811.04 | - | 100% | 46% | 28% |
| 3.03.01.001.001 | 6.3.04.02 | Edificios, Locales Y Residencias Y Cableado Estructurado | Agua Potable | 100,000.00 | - | 100,000.00 | - | - | - | - | 100,000.00 | 100,000.00 | 100,000.00 | 0% | 0% | 0% |
| 3.03.01.001.001 | 6.3.04.04 | Maquinarias Y Equipos | Agua Potable | - | 40,195.83 | 40,195.83 | 40,195.83 | 13,140.00 | - | - | 27,055.83 | 40,195.83 | - | 100% | 33% | 0% |
| 3.03.01.001.001 | 6.3.04.05 | Vehículos | Agua Potable | 3,000.00 | 19,696.75 | 22,696.75 | 22,281.75 | 11,230.95 | 2,585.00 | 2,585.00 | 11,465.80 | 20,111.75 | 415.00 | 98% | 49% | 11% |
| 3.03.01.001.001 | 6.3.08.02 | Vestuario, Lencería Y Prendas De Protección | Agua Potable | 15,000.00 | - | 15,000.00 | - | - | - | - | 15,000.00 | 15,000.00 | 15,000.00 | 0% | 0% | 0% |
| 3.03.01.001.001 | 6.3.08.03 | Lubricantes | Agua Potable | 30,000.00 | 16,943.86 | 46,943.86 | 16,133.86 | 16,867.86 | - | - | 30,076.00 | 46,943.86 | 30,810.00 | 34% | 36% | 0% |
| 3.03.01.001.001 | 6.3.08.10 | Materiales Para Laboratorio Y Uso Médico | Agua Potable | - | 21,415.56 | 21,415.56 | 21,415.56 | 20,130.63 | - | - | 1,284.93 | 21,415.56 | - | 100% | 94% | 0% |
| 3.03.01.001.001 | 6.3.08.11 | Insumos, Materiales Y Suministros Para La Construcción, Eléctricos, Plomería, Carpintería, Señalización Vial, Navegación Y Contra Incendios | Agua Potable | 226,500.00 | 1,873,281.93 | 2,099,781.93 | 1,865,340.89 | 770,116.80 | 3,772.07 | 3,772.07 | 1,329,665.13 | 2,096,009.86 | 234,441.04 | 89% | 37% | 0% |
| 3.03.01.001.001 | 6.3.08.13 | Repuestos Y Accesorios | Agua Potable | 180,000.00 | 286,630.21 | 466,630.21 | 292,891.70 | 84,299.07 | 11,261.49 | 11,261.49 | 382,331.14 | 455,368.72 | 173,738.51 | 63% | 18% | 2% |
| 3.03.01.001.001 | 6.3.08.19 | Accesorios Y Productos Químicos | Agua Potable | 450,000.00 | 219,189.15 | 669,189.15 | 391,361.32 | 172,334.43 | 91,199.20 | 91,199.20 | 496,854.72 | 577,989.95 | 277,827.83 | 58% | 26% | 14% |
| 3.03.01.001.001 | 6.3.14.04 | Maquinarias Y Equipos | Agua Potable | 3,000.00 | 516.53 | 3,516.53 | 516.53 | - | - | - | 3,516.53 | 3,516.53 | 3,000.00 | 15% | 0% | 0% |

Cedula de gastos semaforizada a nivel de item

| AREA | PARTIDA | DESCRIPCION | UNIDAD/PROYECTO/ACTIVIDAD | INICIAL | REFORMA | CODIFICADO | CERTIFICADO | COMPROMISO | DEVENGADO | PAGADO | SALDO COMPROMISO | SALDO DEVENGADO | SALDO DISPONIBLE | % CERTIFICADO | %COMPROMISO | % DEVENGADO |
|-----------------|-----------------|---|----------------------------|------------|------------|------------|-------------|------------|------------|------------|------------------|-----------------|------------------|---------------|-------------|-------------|
| 3.03.01.001.001 | 6.3.14.06 | Herramientas y equipos menores | Agua Potable | 2,000.00 | - | 2,000.00 | - | - | - | - | 2,000.00 | 2,000.00 | 2,000.00 | 0% | 0% | 0% |
| 3.03.01.001.001 | 6.7.01.02 | Tasas Generales | Agua Potable | 3,000.00 | - | 3,000.00 | 102.42 | 102.42 | - | - | 2,897.58 | 3,000.00 | 2,897.58 | 3% | 3% | 0% |
| 3.03.01.001.001 | 6.7.02.01 | Seguros | Agua Potable | 20,000.00 | - | 20,000.00 | - | - | - | - | 20,000.00 | 20,000.00 | 20,000.00 | 0% | 0% | 0% |
| 3.03.01.001.001 | 7.1.01.05 | Remuneraciones Unificadas | Agua Potable | 246,924.86 | - | 246,924.86 | 74,298.47 | 74,298.47 | 74,298.47 | 74,298.47 | 172,626.39 | 172,626.39 | 172,626.39 | 30% | 30% | 30% |
| 3.03.01.001.001 | 7.1.01.06 | Salarios Unificados | Agua Potable | 986,274.23 | - | 986,274.23 | 311,644.04 | 311,644.04 | 311,644.04 | 311,644.04 | 674,580.19 | 674,580.19 | 674,580.19 | 32% | 32% | 32% |
| 3.03.01.001.001 | 7.1.02.03 | Decimotercer Sueldo | Agua Potable | 102,762.43 | - | 102,762.43 | 3,702.04 | 3,702.04 | 3,702.04 | 3,702.04 | 99,060.39 | 99,060.39 | 99,060.39 | 4% | 4% | 4% |
| 3.03.01.001.001 | 7.1.02.04 | Decimocuarto Sueldo | Agua Potable | 78,889.46 | - | 78,889.46 | 3,024.13 | 3,024.13 | 3,024.13 | 3,024.13 | 75,865.33 | 75,865.33 | 75,865.33 | 4% | 4% | 4% |
| 3.03.01.001.001 | 7.1.05.10 | Servicios Personales Por Contrato | Agua Potable | 34,554.78 | - | 34,554.78 | 11,355.97 | 11,355.97 | 11,355.97 | 11,355.97 | 23,198.81 | 23,198.81 | 23,198.81 | 33% | 33% | 33% |
| 3.03.01.001.001 | 7.1.06.01 | Aporte Patronal | Agua Potable | 148,592.99 | - | 148,592.99 | 49,203.58 | 49,203.58 | 49,203.58 | 49,203.58 | 99,389.41 | 99,389.41 | 99,389.41 | 33% | 33% | 33% |
| 3.03.01.001.001 | 7.1.06.02 | Fondo De Reserva | Agua Potable | 102,762.43 | - | 102,762.43 | 35,223.73 | 35,223.73 | 35,223.73 | 35,223.73 | 67,538.70 | 67,538.70 | 67,538.70 | 34% | 34% | 34% |
| 3.03.01.001.001 | 7.3.06.02.01.00 | Servicio De Auditoria | Agua Potable | 40,000.00 | - | 40,000.00 | - | - | - | - | 40,000.00 | 40,000.00 | 40,000.00 | 0% | 0% | 0% |
| 3.03.01.001.001 | 7.3.06.05.01.00 | Estudio Y Diseño De Proyectos | Agua Potable | - | 280,000.00 | 280,000.00 | 280,000.00 | 132,402.86 | - | - | 147,597.14 | 280,000.00 | - | 100% | 47% | 0% |
| 3.03.01.001.001 | 7.3.06.06 | Honorarios Por Contratos Civiles De Servicios | Agua Potable | 90,400.60 | 120,000.00 | 210,400.60 | 176,449.33 | 54,837.33 | 33,178.53 | 33,178.53 | 155,563.27 | 177,222.07 | 33,951.27 | 84% | 26% | 16% |
| 3.03.01.001.001 | 7.5.01.01.01.07 | Cambio De Red Agua Potable-El Electricista I Etapa | Agua Potable | - | 72,790.48 | 72,790.48 | 56,344.36 | - | - | - | 72,790.48 | 72,790.48 | 16,446.12 | 77% | 0% | 0% |
| 3.03.01.001.001 | 7.5.01.01.01.07 | Cerramiento En Tanques De Reserva De Agua Potable | Agua Potable | - | 67,041.90 | 67,041.90 | 67,041.90 | - | - | - | 67,041.90 | 67,041.90 | - | 100% | 0% | 0% |
| 3.03.01.001.001 | 7.5.01.01.01.08 | Repotenciación Tanque De Reserva Sauces Norte | Agua Potable | - | 15,000.00 | 15,000.00 | 15,000.00 | 14,999.99 | 6,650.75 | 6,650.75 | 0.01 | 8,349.25 | - | 100% | 100% | 44% |
| 3.03.01.001.001 | 7.5.01.01.01.08 | Construcción De Nueva Captación De El Carmen | Agua Potable | 84,500.00 | - | 84,500.00 | - | - | - | - | 84,500.00 | 84,500.00 | 84,500.00 | 0% | 0% | 0% |
| 3.03.01.001.001 | 7.5.01.01.01.09 | Repotenciación Tanques De Reserva Sectores Pucacocha Y Ciudad Victoria-Loja | Agua Potable | - | 68,000.00 | 68,000.00 | 68,000.00 | - | - | - | 68,000.00 | 68,000.00 | - | 100% | 0% | 0% |
| 3.03.01.001.001 | 7.5.01.01.01.09 | Mejoramiento De Obras Civiles De Estaciones De Bombeo De La Ciudad Loja | Agua Potable | - | 55,000.00 | 55,000.00 | 55,000.00 | - | - | - | 55,000.00 | 55,000.00 | - | 100% | 0% | 0% |
| 3.03.01.001.001 | 7.5.01.01.01.12 | Construcción Del Proyecto Instalaciones Electricas Para La Planta De Tratamiento De Agua Potable El Pucara | Agua Potable | - | 153,750.73 | 153,750.73 | 153,750.73 | - | - | - | 153,750.73 | 153,750.73 | - | 100% | 0% | 0% |
| 3.03.01.001.001 | 8.4.01.04 | Maquinarias Y Equipos | Agua Potable | 90,000.00 | 87,146.08 | 177,146.08 | 87,146.08 | 76,581.00 | - | - | 100,565.08 | 177,146.08 | 90,000.00 | 49% | 43% | 0% |
| 3.03.01.001.001 | 8.4.01.06 | Herramientas | Agua Potable | 6,500.00 | - | 6,500.00 | - | - | - | - | 6,500.00 | 6,500.00 | 6,500.00 | 0% | 0% | 0% |
| 3.03.01.001.001 | 8.4.01.07 | Equipos, Sistemas Y Paquetes Informáticos | Agua Potable | 20,000.00 | 15,138.00 | 35,138.00 | 15,138.00 | - | - | - | 35,138.00 | 20,000.00 | 20,000.00 | 0% | 0% | 0% |
| 3.03.01.001.002 | 6.3.04.04 | Maquinarias Y Equipos | Plan Maestro | 25,000.00 | - | 25,000.00 | - | - | - | - | 25,000.00 | 25,000.00 | 25,000.00 | 0% | 0% | 0% |
| 3.03.01.001.002 | 6.3.06.09 | Investigaciones Profesionales Y Análisis De Laboratorio | Plan Maestro | 9,000.00 | - | 9,000.00 | - | - | - | - | 9,000.00 | 9,000.00 | 9,000.00 | 0% | 0% | 0% |
| 3.03.01.001.002 | 6.3.07.02 | Arrendamiento Y Licencias De Uso De Paquetes Informáticos | Plan Maestro | 10,000.00 | - | 10,000.00 | 8,460.00 | - | - | - | 10,000.00 | 10,000.00 | 1,540.00 | 85% | 0% | 0% |
| 3.03.01.001.002 | 6.3.07.04 | Mantenimiento Y Reparación De Equipos Y Sistemas Informáticos | Plan Maestro | 8,000.00 | - | 8,000.00 | 1,210.00 | - | - | - | 8,000.00 | 8,000.00 | 6,790.00 | 15% | 0% | 0% |
| 3.03.01.001.002 | 6.3.08.11 | Insumos, Materiales Y Suministros Para La Construcción, Eléctricos, Plomería, Carpintería, Señalización Vial, Navegación Y Contra Incendios | Plan Maestro | 448,000.00 | - | 448,000.00 | - | - | - | - | 448,000.00 | 448,000.00 | 448,000.00 | 0% | 0% | 0% |
| 3.03.01.001.003 | 7.5.01.01.01.08 | "Const. Unidades De Reserva En Dif.Sectores De La Ciudad De Loja | Agua Potable-presupuesto | 450,000.00 | - | 450,000.00 | - | - | - | - | 450,000.00 | 450,000.00 | 450,000.00 | 0% | 0% | 0% |
| 3.03.01.001.003 | 7.5.01.01.01.08 | "Const. De Variantes Y Anclajes En La Conducción De Carigan | Participativo | - | - | - | - | - | - | - | - | - | - | - | - | - |
| 3.03.01.001.003 | 7.5.01.01.01.08 | "Const. De Variantes Y Anclajes En La Conducción De Carigan | Agua Potable-presupuesto | 550,000.00 | - | 550,000.00 | - | - | - | - | 550,000.00 | 550,000.00 | 550,000.00 | 0% | 0% | 0% |
| 3.03.02.001.001 | 6.1.01.05 | Remuneraciones Unificadas | Saneamiento-alcantarillado | 47,783.38 | - | 47,783.38 | 15,896.00 | 15,896.00 | 15,896.00 | 15,896.00 | 31,887.38 | 31,887.38 | 31,887.38 | 33% | 33% | 33% |
| 3.03.02.001.001 | 6.1.01.06 | Salarios Unificados | Saneamiento-alcantarillado | 54,576.94 | - | 54,576.94 | 13,600.00 | 13,600.00 | 13,600.00 | 13,600.00 | 40,976.94 | 40,976.94 | 40,976.94 | 25% | 25% | 25% |
| 3.03.02.001.001 | 6.1.02.03 | Decimotercer Sueldo | Saneamiento-alcantarillado | 8,530.03 | - | 8,530.03 | 962.68 | 962.68 | 962.68 | 962.68 | 7,567.35 | 7,567.35 | 7,567.35 | 11% | 11% | 11% |
| 3.03.02.001.001 | 6.1.02.04 | Decimocuarto Sueldo | Saneamiento-alcantarillado | 5,356.69 | - | 5,356.69 | 321.36 | 321.36 | 321.36 | 321.36 | 5,035.33 | 5,035.33 | 5,035.33 | 6% | 6% | 6% |
| 3.03.02.001.001 | 6.1.06.01 | Aporte Patronal | Saneamiento-alcantarillado | 12,197.86 | - | 12,197.86 | 3,678.56 | 3,678.56 | 3,678.56 | 3,678.56 | 8,519.30 | 8,519.30 | 8,519.30 | 30% | 30% | 30% |
| 3.03.02.001.001 | 6.1.06.02 | Fondo De Reserva | Saneamiento-alcantarillado | 8,530.03 | - | 8,530.03 | 2,657.01 | 2,657.01 | 2,657.01 | 2,657.01 | 5,873.02 | 5,873.02 | 5,873.02 | 31% | 31% | 31% |
| 3.03.02.001.001 | 6.3.01.04 | Energía Eléctrica | Saneamiento-alcantarillado | 22,470.00 | - | 22,470.00 | - | - | - | - | 22,470.00 | 22,470.00 | 22,470.00 | 0% | 0% | 0% |
| 3.03.02.001.001 | 6.3.02.20 | Servicios Para Actividades Agropecuarias, Pesca Y Caza | Saneamiento-alcantarillado | 1,290.00 | - | 1,290.00 | - | - | - | - | 1,290.00 | 1,290.00 | 1,290.00 | 0% | 0% | 0% |
| 3.03.02.001.001 | 6.3.04.02 | Edificios, Locales y Residencias | Saneamiento-alcantarillado | 12,150.00 | - | 12,150.00 | - | - | - | - | 12,150.00 | 12,150.00 | 12,150.00 | 0% | 0% | 0% |
| 3.03.02.001.001 | 6.3.04.04 | Maquinarias Y Equipos | Saneamiento-alcantarillado | 7,635.00 | 3,860.00 | 11,495.00 | 3,860.00 | 3,860.00 | - | - | 7,635.00 | 11,495.00 | 7,635.00 | 34% | 34% | 0% |
| 3.03.02.001.001 | 6.3.06.09 | Investigaciones Profesionales Y Análisis De Laboratorio | Saneamiento-alcantarillado | 15,336.30 | 16,151.00 | 31,487.30 | 16,151.00 | 16,151.00 | - | - | 15,336.30 | 31,487.30 | 15,336.30 | 51% | 51% | 0% |
| 3.03.02.001.001 | 6.3.07.04 | Mantenimiento Y Reparación De Equipos Y Sistemas Informáticos | Saneamiento-alcantarillado | 6,450.00 | 786.74 | 7,236.74 | 717.74 | 717.74 | - | - | 6,519.00 | 7,236.74 | 6,519.00 | 10% | 10% | 0% |
| 3.03.02.001.001 | 6.3.08.02 | Vestuario, Lencería Y Prendas De Protección | Saneamiento-alcantarillado | 7,740.00 | - | 7,740.00 | - | - | - | - | 7,740.00 | 7,740.00 | 7,740.00 | 0% | 0% | 0% |
| 3.03.02.001.001 | 6.3.08.11 | Insumos, Materiales Y Suministros Para La Construcción, Eléctricos, Plomería, Carpintería, Señalización Vial, Navegación Y Contra Incendios | Saneamiento-alcantarillado | 263,679.37 | 153,811.41 | 417,490.78 | 144,132.10 | 113,385.10 | - | - | 304,105.68 | 417,490.78 | 273,358.68 | 35% | 27% | 0% |
| 3.03.02.001.001 | 6.3.08.13 | Repuestos Y Accesorios | Saneamiento-alcantarillado | - | 86,162.12 | 86,162.12 | 86,162.12 | 86,162.12 | 19,867.74 | 19,867.74 | - | 66,294.38 | - | 100% | 100% | 23% |
| 3.03.02.001.001 | 6.3.08.19 | Accesorios y Productos Químicos | Saneamiento-alcantarillado | 52,281.85 | - | 52,281.85 | - | - | - | - | 52,281.85 | 52,281.85 | 52,281.85 | 0% | 0% | 0% |
| 3.03.02.001.001 | 6.3.14.04 | Maquinarias Y Equipos | Saneamiento-alcantarillado | 3,870.00 | 1,667.20 | 5,537.20 | 1,667.20 | 1,667.20 | 1,667.20 | 1,667.20 | 3,870.00 | 3,870.00 | 3,870.00 | 30% | 30% | 30% |
| 3.03.02.001.001 | 6.3.14.06 | Herramientas | Saneamiento-alcantarillado | 6,014.53 | 2,320.85 | 8,335.38 | 2,320.85 | 2,320.85 | 2,320.85 | 2,320.85 | 6,014.53 | 6,014.53 | 6,014.53 | 28% | 28% | 28% |
| 3.03.02.001.001 | 6.7.02.01 | Seguros | Saneamiento-alcantarillado | 25,800.00 | - | 25,800.00 | - | - | - | - | 25,800.00 | 25,800.00 | 25,800.00 | 0% | 0% | 0% |
| 3.03.02.001.001 | 7.1.01.05 | Remuneraciones Unificadas | Saneamiento-alcantarillado | 117,089.71 | - | 117,089.71 | 33,820.00 | 33,820.00 | 33,820.00 | 33,820.00 | 83,269.71 | 83,269.71 | 83,269.71 | 29% | 29% | 29% |

Cedula de gastos semaforizada a nivel de item

| AREA | PARTIDA | DESCRIPCION | UNIDAD/PROYECTO/ACTIVIDAD | INICIAL | REFORMA | CODIFICADO | CERTIFICADO | COMPROMISO | DEVENGADO | PAGADO | SALDO COMPROMISO | SALDO DEVENGADO | SALDO DISPONIBLE | % CERTIFICADO | %COMPROMISO | % DEVENGADO |
|-----------------|------------------|---|-------------------------------------|------------|-------------|------------|-------------|------------|-----------|-----------|------------------|-----------------|------------------|---------------|-------------|-------------|
| 3.03.02.001.001 | 7.1.01.06 | Salarios Unificados | Saneamiento-alcantarillado | 281,393.10 | - | 281,393.10 | 87,738.68 | 87,738.68 | 87,738.68 | 87,738.68 | 193,654.42 | 193,654.42 | 193,654.42 | 31% | 31% | 31% |
| 3.03.02.001.001 | 7.1.02.03 | Decimotercer Sueldo | Saneamiento-alcantarillado | 33,206.90 | - | 33,206.90 | 1,424.75 | 1,424.75 | 1,424.75 | 1,424.75 | 31,782.15 | 31,782.15 | 31,782.15 | 4% | 4% | 4% |
| 3.03.02.001.001 | 7.1.02.04 | Decimocuarto Sueldo | Saneamiento-alcantarillado | 25,322.54 | - | 25,322.54 | 831.52 | 831.52 | 831.52 | 831.52 | 24,491.02 | 24,491.02 | 24,491.02 | 3% | 3% | 3% |
| 3.03.02.001.001 | 7.1.06.01 | Aporte Patronal | Saneamiento-alcantarillado | 47,830.21 | - | 47,830.21 | 15,132.60 | 15,132.60 | 15,132.60 | 15,132.60 | 32,697.61 | 32,697.61 | 32,697.61 | 32% | 32% | 32% |
| 3.03.02.001.001 | 7.1.06.02 | Fondo De Reserva | Saneamiento-alcantarillado | 33,206.90 | - | 33,206.90 | 10,525.89 | 10,525.89 | 10,525.89 | 10,525.89 | 22,681.01 | 22,681.01 | 22,681.01 | 32% | 32% | 32% |
| 3.03.02.001.001 | 7.3.06.01.01.002 | Consultoria, Asesoría E Investigación Especializada (General) | Saneamiento-alcantarillado | - | 8,620.00 | 8,620.00 | 8,620.00 | 8,620.00 | - | - | - | 8,620.00 | - | 100% | 100% | 0% |
| 3.03.02.001.001 | 7.3.06.05.01.148 | Estudios De Evaluación, Diagnóstico Diseño Del Sistema De Tratamiento Aguas Residuales De Taquil Y Gualiel | Saneamiento-alcantarillado | - | 40,000.00 | 40,000.00 | - | - | - | - | 40,000.00 | 40,000.00 | 40,000.00 | 0% | 0% | 0% |
| 3.03.02.001.001 | 7.5.01.03.01.111 | Alcantarillado Arturo Bailón-Bucaramanga-Consacola | Saneamiento-alcantarillado | - | 147,875.32 | 147,875.32 | 147,875.32 | - | - | - | 147,875.32 | 147,875.32 | - | 100% | 0% | 0% |
| 3.03.02.001.001 | 7.5.01.03.01.113 | Cambio Sistema Alcantarillado Isaac Ordoñez -El Valle | Saneamiento-alcantarillado | - | 38,476.00 | 38,476.00 | 38,476.00 | 38,476.00 | - | - | - | 38,476.00 | - | 100% | 100% | 0% |
| 3.03.02.001.001 | 7.5.01.03.01.114 | Construcción Alcantarillado Miraflores Alto | Saneamiento-alcantarillado | - | 230,495.73 | 230,495.73 | 214,154.71 | 203,780.49 | - | - | 26,715.24 | 230,495.73 | 16,341.02 | 93% | 88% | 0% |
| 3.03.02.001.001 | 7.5.01.03.01.119 | Construcción De Descargas Pluviales En La Ciudad De Loja | Saneamiento-alcantarillado | - | 402,917.14 | 402,917.14 | 402,917.14 | - | - | - | 402,917.14 | 402,917.14 | - | 100% | 0% | 0% |
| 3.03.02.001.001 | 7.5.01.03.01.133 | Red Alcant.Pluvial Calle Garcilaso De La Vega Barrio Motupe | Saneamiento-alcantarillado | - | 292,913.42 | 292,913.42 | 292,913.42 | - | - | - | 292,913.42 | 292,913.42 | - | 100% | 0% | 0% |
| 3.03.02.001.001 | 7.5.01.03.01.133 | Alcant.Pluvial Av.Sta.Mariana De Jesús,Vía Antigua A Zamora Barrio Nueva Esperanza | Saneamiento-alcantarillado | - | 300,000.00 | 300,000.00 | 300,000.00 | - | - | - | 300,000.00 | 300,000.00 | - | 100% | 0% | 0% |
| 3.03.02.001.001 | 7.5.01.03.01.134 | Cambio De Redes De Alcantarillado Sanitario Del Barrio Borja | Saneamiento-alcantarillado | - | 105,243.60 | 105,243.60 | 105,243.60 | - | - | - | 105,243.60 | 105,243.60 | - | 100% | 0% | 0% |
| 3.03.02.001.001 | 7.5.01.03.01.135 | Alcantarillado Sanitario En El Barrio Plateado | Saneamiento-alcantarillado | - | 50,000.00 | 50,000.00 | 50,000.00 | - | - | - | 50,000.00 | 50,000.00 | - | 100% | 0% | 0% |
| 3.03.02.001.001 | 7.5.01.03.01.136 | Alcantarillado Sanitario En El Barrio Bolonia | Saneamiento-alcantarillado | - | 50,000.00 | 50,000.00 | - | - | - | - | 50,000.00 | 50,000.00 | 50,000.00 | 0% | 0% | 0% |
| 3.03.02.001.001 | 7.5.01.03.01.145 | Reposición Del Alcantarillado Sanitario Y Pluvial En Las Calles Julio Jaramillo, M.Vaca Y Miguel Cano Madrid | Saneamiento-alcantarillado | - | 85,000.00 | 85,000.00 | 85,000.00 | - | - | - | 85,000.00 | 85,000.00 | - | 100% | 0% | 0% |
| 3.03.02.001.001 | 8.4.01.04 | Maquinarias Y Equipos | Saneamiento-alcantarillado | 226,776.76 | - | 226,776.76 | - | - | - | - | 226,776.76 | 226,776.76 | 226,776.76 | 0% | 0% | 0% |
| 3.03.02.001.001 | 8.4.01.05 | Vehículos | Saneamiento-alcantarillado | - | 59,980.00 | 59,980.00 | 59,980.00 | - | - | - | 59,980.00 | 59,980.00 | - | 100% | 0% | 0% |
| 3.03.02.001.003 | 7.5.01.03.01.147 | "Const. Alcantarillado Y Apertura Vía Sector Borja Calles Betta Y Av. Bello Horizonte | Alcantarillado-presupuesto | 50,000.00 | - | 50,000.00 | - | - | - | - | 50,000.00 | 50,000.00 | 50,000.00 | 0% | 0% | 0% |
| 3.03.02.001.003 | 7.5.01.03.01.148 | "Alcantarillado Pluvial En El Av. Sta. Mariana De Jesús | Alcantarillado-presupuesto | 127,570.28 | - | 127,570.28 | - | - | - | - | 127,570.28 | 127,570.28 | 127,570.28 | 0% | 0% | 0% |
| 3.03.04.001.001 | 6.3.01.05 | Telecomunicaciones | Participativo | - | 7,000.00 | 7,000.00 | 7,000.00 | 7,000.00 | - | - | - | 7,000.00 | - | 100% | 100% | 0% |
| 3.03.04.001.001 | 6.3.07.02 | Arrendamiento Y Licencias De Uso De Paquetes Informáticos | Comercialización Aapp | 2,000.00 | - | 2,232.50 | 2,232.50 | 2,232.50 | 2,232.50 | 2,232.50 | 2,000.00 | 2,000.00 | 2,000.00 | 53% | 53% | 53% |
| 3.03.04.001.001 | 6.3.08.05 | Materiales De Aseo | Comercialización Aapp | - | 1,972.00 | 1,972.00 | 1,972.00 | - | - | - | 1,972.00 | 1,972.00 | - | 100% | 0% | 0% |
| 3.03.04.001.001 | 6.3.08.11 | Insumos, Materiales Y Suministros Para La Construcción, Eléctricos, Plomería, Carpintería, Señalización Vial, Navegación Y Contra Incendios | Comercialización Aapp | 294,000.00 | - | 294,000.00 | - | - | - | - | 294,000.00 | 294,000.00 | 294,000.00 | 0% | 0% | 0% |
| 3.03.04.001.001 | 6.3.14.06 | Herramientas | Comercialización Aapp | 1,000.00 | - | 1,000.00 | - | - | - | - | 1,000.00 | 1,000.00 | 1,000.00 | 0% | 0% | 0% |
| 3.03.04.001.001 | 8.4.01.07 | Equipos, Sistemas Y Paquetes Informáticos | Comercialización Aapp | 3,000.00 | - | 18,999.26 | 18,999.26 | 18,999.26 | - | - | 21,999.26 | 21,999.26 | 3,000.00 | 86% | 0% | 0% |
| 3.03.05.001.001 | 6.3.06.05.01.001 | Estudio Y Diseño De Proyectos De Agua Potable | Planificación, Diseños Y Estudios | 120,000.00 | -120,000.00 | - | - | - | - | - | - | - | - | - | - | - |
| 3.03.05.001.001 | 7.1.01.05 | Remuneraciones Unificadas | Planificación, Diseños Y Estudios | 20,152.22 | - | 20,152.22 | 6,704.00 | 6,704.00 | 6,704.00 | 6,704.00 | 13,448.22 | 13,448.22 | 13,448.22 | 33% | 33% | 33% |
| 3.03.05.001.001 | 7.1.02.03 | Decimotercer Sueldo | Planificación, Diseños Y Estudios | 1,679.35 | - | 1,679.35 | 558.68 | 558.68 | 558.68 | 558.68 | 1,120.67 | 1,120.67 | 1,120.67 | 33% | 33% | 33% |
| 3.03.05.001.001 | 7.1.02.04 | Decimocuarto Sueldo | Planificación, Diseños Y Estudios | 486.97 | - | 486.97 | 160.68 | 160.68 | 160.68 | 160.68 | 326.29 | 326.29 | 326.29 | 33% | 33% | 33% |
| 3.03.05.001.001 | 7.1.06.01 | Aporte Patronal | Planificación, Diseños Y Estudios | 2,347.73 | - | 2,347.73 | 779.51 | 779.51 | 779.51 | 779.51 | 1,568.22 | 1,568.22 | 1,568.22 | 33% | 33% | 33% |
| 3.03.05.001.001 | 7.1.06.02 | Fondo De Reserva | Planificación, Diseños Y Estudios | 1,679.35 | - | 1,679.35 | 558.44 | 558.44 | 558.44 | 558.44 | 1,120.91 | 1,120.91 | 1,120.91 | 33% | 33% | 33% |
| 3.03.05.001.002 | 7.3.06.05.01.001 | "Estudio Y Diseño De Proyectos | Planif.diseños Y Estudios | 40,000.00 | - | 40,000.00 | 38,515.07 | - | - | - | 40,000.00 | 40,000.00 | 1,484.93 | 96% | 0% | 0% |
| 3.03.05.002.001 | 7.3.08.11 | Insumos, Materiales Y Suministros Para La Construcción, Eléctricos, Plomería, Carpintería, Señalización Vial, Navegación Y Contra Incendios | Proyectos Rurales Agua Potable | - | 26,005.40 | 26,005.40 | 26,005.40 | - | - | - | 26,005.40 | 26,005.40 | - | 100% | 0% | 0% |
| 3.03.05.002.001 | 7.5.01.01.01.002 | Agua Potable barrio Bahin- Parroquia Gualiel | Proyectos Rurales Agua Potable | - | 46,545.19 | 46,545.19 | 46,545.19 | - | - | - | 46,545.19 | 46,545.19 | - | 100% | 0% | 0% |
| 3.03.05.002.001 | 7.5.01.01.01.002 | Const. Sistema Agua Potable Aaguangora Taquil 3 Etapa | Proyectos Rurales Agua Potable | - | 36,569.57 | 36,569.57 | 36,569.57 | 33,809.01 | - | - | 2,760.56 | 36,569.57 | - | 100% | 92% | 0% |
| 3.03.05.003.001 | 7.5.01.03.01.068 | Alcantarillado Parroquia Jimbilla | Proyectos Rurales De Alcantarillado | - | 29,517.72 | 29,517.72 | 29,517.72 | - | - | - | 29,517.72 | 29,517.72 | - | 100% | 0% | 0% |
| 3.03.05.003.001 | 7.5.01.03.01.102 | Construcción Alcantarillado Sanitario Barrio Minas-Santiago | Proyectos Rurales De Alcantarillado | - | 112,532.31 | 112,532.31 | 110,684.51 | 43,143.05 | - | - | 69,389.26 | 112,532.31 | 1,847.80 | 98% | 38% | 0% |
| 3.03.05.003.001 | 7.5.01.03.01.104 | Ampliac. Red Alcantarillado Centro Parroq-Chuquirbamba | Proyectos Rurales De Alcantarillado | - | 83,247.90 | 83,247.90 | 83,247.90 | 83,247.89 | 33,995.61 | 33,995.61 | 0.01 | 49,252.29 | - | 100% | 100% | 41% |

Cedula de gastos semaforizada a nivel de ítem

| AREA | PARTIDA | DESCRIPCION | UNIDAD/PROYECTO/ACTIVIDAD | INICIAL | REFORMA | CODIFICADO | CERTIFICADO | COMPROMISO | DEVENGADO | PAGADO | SALDO COMPROMISO | SALDO DEVENGADO | SALDO DISPONIBLE | % CERTIFICADO | %COMPROMISO | % DEVENGADO |
|-----------------|------------------|--|--|------------|------------|------------|-------------|------------|-----------|-----------|------------------|-----------------|------------------|---------------|-------------|-------------|
| 3.03.05.003.001 | 7.5.01.03.01.107 | Constr. Alcantarillado Yamburara Bajo-Vilcanamba II Etapa | Proyectos Rurales De Alcantarillado | - | 5,875.86 | 5,875.86 | 5,875.86 | 4,981.90 | 4,981.90 | 4,981.90 | 893.96 | 893.96 | - | 100% | 85% | 85% |
| 3.03.05.003.001 | 7.5.01.03.01.10 | Construcción Alcantarillado Barrio Sacapo-San Pedro | Proyectos Rurales De Alcantarillado | - | 160,000.00 | 160,000.00 | 160,000.00 | 122,958.62 | - | - | 37,041.38 | 160,000.00 | - | 100% | 77% | 0% |
| 3.03.05.003.001 | 7.5.01.03.01.109 | Construcción Alcantarillado Barrio Amala-San Pedro | Proyectos Rurales De Alcantarillado | - | 20,067.69 | 20,067.69 | 20,067.69 | - | - | - | 20,067.69 | 20,067.69 | - | 100% | 0% | 0% |
| 3.03.06.001.001 | 6.3.08.11 | Insumos, Materiales Y Suministros Para La Construcción, Eléctricos, Plomería, Carpintería, Señalización Vial, Navegación Y Contra Incendios | Planta De Tratamiento De Aguas Residuales | 12,150.00 | - | 12,150.00 | - | - | - | - | 12,150.00 | 12,150.00 | 12,150.00 | 0% | 0% | 0% |
| 3.03.06.001.001 | 6.3.08.13 | Repuestos Y Accesorios | Planta De Tratamiento De Aguas Residuales | 164,606.00 | - | 164,606.00 | - | - | - | - | 164,606.00 | 164,606.00 | 164,606.00 | 0% | 0% | 0% |
| 3.03.06.001.001 | 6.3.08.19 | Accesorios Y Productos Químicos | Planta De Tratamiento De Aguas Residuales | 3,244.00 | - | 3,244.00 | - | - | - | - | 3,244.00 | 3,244.00 | 3,244.00 | 0% | 0% | 0% |
| 3.03.06.001.001 | 7.1.01.06 | Salarios Unificados | Planta De Tratamiento De Aguas Residuales | 6,745.46 | - | 6,745.46 | 2,244.00 | 2,244.00 | 2,244.00 | 2,244.00 | 4,501.46 | 4,501.46 | 4,501.46 | 33% | 33% | 33% |
| 3.03.06.001.001 | 7.1.02.03 | Decimotercer Sueldo | Planta De Tratamiento De Aguas Residuales | 562.12 | - | 562.12 | - | - | - | - | 562.12 | 562.12 | 562.12 | 0% | 0% | 0% |
| 3.03.06.001.001 | 7.1.02.04 | Decimocuarto Sueldo | Planta De Tratamiento De Aguas Residuales | 486.97 | - | 486.97 | - | - | - | - | 486.97 | 486.97 | 486.97 | 0% | 0% | 0% |
| 3.03.06.001.001 | 7.1.05.10 | Servicios Personales Por Contrato | Planta De Tratamiento De Aguas Residuales | 144,326.49 | - | 144,326.49 | 43,725.11 | 43,725.11 | 43,725.11 | 43,725.11 | 100,601.38 | 100,601.38 | 100,601.38 | 30% | 30% | 30% |
| 3.03.06.001.001 | 7.1.06.01 | Aporte Patronal | Planta De Tratamiento De Aguas Residuales | 819.57 | - | 819.57 | 260.77 | 260.77 | 260.77 | 260.77 | 558.80 | 558.80 | 558.80 | 32% | 32% | 32% |
| 3.03.06.001.001 | 7.1.06.02 | Fondo De Reserva | Planta De Tratamiento De Aguas Residuales | 562.12 | - | 562.12 | 186.92 | 186.92 | 186.92 | 186.92 | 375.20 | 375.20 | 375.20 | 33% | 33% | 33% |
| 3.03.06.001.001 | 7.3.06.05.01.096 | Estudio de crecidas | Planta De Tratamiento De Aguas Residuales | - | 46,759.39 | 46,759.39 | 46,759.39 | 41,852.00 | 41,852.00 | 41,852.00 | 4,907.39 | 4,907.39 | - | 100% | 90% | 90% |
| 3.03.06.001.001 | 7.3.08.03 | Lubricantes | Planta De Tratamiento De Aguas Residuales | - | 1,570.84 | 1,570.84 | 1,570.84 | - | - | - | 1,570.84 | 1,570.84 | - | 100% | 0% | 0% |
| 3.03.90.001.001 | 7.3.06.01.01.021 | Consultoría Sistema Integral De Agua Potable-Malacatos | Consultoría Sistema Integral Agua Malacatos Bede | - | 103,937.58 | 103,937.58 | - | - | - | - | 103,937.58 | 103,937.58 | 103,937.58 | 0% | 0% | 0% |
| 3.03.90.001.001 | 7.3.06.04.01.017 | Fiscalización Consultoría Para El Sistema Integral De Agua Potable-Malacatos-Gad | Consultoría Sistema Integral Agua Malacatos Bede | - | 4,997.00 | 4,997.00 | - | - | - | - | 4,997.00 | 4,997.00 | 4,997.00 | 0% | 0% | 0% |
| 3.03.90.006.001 | 7.5.01.01.01.093 | "Const. Captación Yconducción Sistema Agua Potable Sto.Domingo-Malacatos | Agua Potable Malacatos | 40,000.00 | - | 40,000.00 | - | - | - | - | 40,000.00 | 40,000.00 | 40,000.00 | 0% | 0% | 0% |
| 3.03.90.007.001 | 7.5.01.01.01.09 | "Mejoramiento Del Sistema De Agua Potable De Quinara | Agua Potable Quinara | 60,000.00 | - | 60,000.00 | - | - | - | - | 60,000.00 | 60,000.00 | 60,000.00 | 0% | 0% | 0% |
| 3.03.90.008.001 | 7.5.01.01.01.091 | "Construc. Y Repotenciación Del Sistema Agua Potable-Parrr. San Lucas | Agua Potables San Lucas | 84,000.00 | - | 84,000.00 | - | - | - | - | 84,000.00 | 84,000.00 | 84,000.00 | 0% | 0% | 0% |
| 3.03.90.010.001 | 7.5.01.01.01.089 | Mejoramiento De La Planta De Agua Potable De La Parroquia Santiago | Agua Potable Santiago | - | 30,000.00 | 30,000.00 | 30,000.00 | - | - | - | 30,000.00 | 30,000.00 | - | 100% | 0% | 0% |
| 3.03.90.010.001 | 7.5.01.01.01.09 | "Mejoramiento Del Sistema De Agua Potable, Parroquia Santiago | Agua Potable Santiago | 80,000.00 | - | 80,000.00 | - | - | - | - | 80,000.00 | 80,000.00 | 80,000.00 | 0% | 0% | 0% |
| 3.03.90.011.001 | 7.5.01.01.01.09 | "Sistema De Agua Potable Barrio Gonzabal-Taquil | Agua Potable Taquil | 77,435.95 | - | 77,435.95 | - | - | - | - | 77,435.95 | 77,435.95 | 77,435.95 | 0% | 0% | 0% |
| 3.03.90.013.001 | 7.5.01.01.01.095 | "Ampliación Sistema Agua Potable Cabecera Parroquia Barrios:Marcopamba,La Elvira, San Gabriel Y Comunidades Yangana | Agua Potable Yangana | 100,000.00 | - | 100,000.00 | - | - | - | - | 100,000.00 | 100,000.00 | 100,000.00 | 0% | 0% | 0% |
| 3.03.90.014.001 | 7.5.01.99.01.104 | Obras De Infraestructura Sector Rural | Gabinetes Itinerantes Parroquias | - | 700,000.00 | 700,000.00 | - | - | - | - | 700,000.00 | 700,000.00 | 700,000.00 | 0% | 0% | 0% |
| 3.03.91.001.001 | 7.5.01.03.01.139 | Alcantarillado Sanitario Y Pluvial Vía A La Escuela Benjamín Franklin Centro Parroquia-Chantaco | Alcantarillado Chantaco | - | 60,000.00 | 60,000.00 | 60,000.00 | - | - | - | 60,000.00 | 60,000.00 | - | 100% | 0% | 0% |
| 3.03.91.001.001 | 7.5.01.03.01.15 | "Alcantarillado El Auxilio De La Parroq. Chantaco | Alcantarillado Chantaco | 50,000.00 | - | 50,000.00 | - | - | - | - | 50,000.00 | 50,000.00 | 50,000.00 | 0% | 0% | 0% |
| 3.03.91.002.001 | 7.5.01.03.01.142 | Alcantarillado Pluvial En Varias Calles En La Cabecera Parroquia-Chuquiribamba | Alcantarillado Chuquiribamba | - | 93,225.46 | 93,225.46 | 93,225.46 | - | - | - | 93,225.46 | 93,225.46 | - | 100% | 0% | 0% |
| 3.03.91.004.001 | 7.5.01.03.01.15 | "Const. Alcantarillado Pluvial Del Centro Urbano- Gualel | Alcantarillado Gualel | 228,517.55 | - | 228,517.55 | - | - | - | - | 228,517.55 | 228,517.55 | 228,517.55 | 0% | 0% | 0% |
| 3.03.91.005.001 | 7.3.06.05.01.149 | Estudio De Prefactibilidad, Factibilidad Y Diseño Definitivo Del Sistema De Alcantarillado Sanitario Barrio San Juan-Jimbilla | Alcantarillado Jimbilla | - | 16,561.50 | 16,561.50 | 16,561.50 | - | - | - | 16,561.50 | 16,561.50 | - | 100% | 0% | 0% |
| 3.03.91.005.001 | 7.3.06.05.01.150 | Estudio De Prefactibilidad, Factibilidad Y Diseño Definitivo Del Sistema De Alcantarillado Pluvial Area Urbana-Jimbilla | Alcantarillado Jimbilla | - | 15,361.81 | 15,361.81 | 15,361.81 | - | - | - | 15,361.81 | 15,361.81 | - | 100% | 0% | 0% |
| 3.03.91.005.001 | 7.5.01.03.01.149 | "Const. Sistema De Alcantarillado Pluvial Area Urbana Parroq. Jimbilla | Alcantarillado Jimbilla | 155,423.26 | - | 155,423.26 | - | - | - | - | 155,423.26 | 155,423.26 | 155,423.26 | 0% | 0% | 0% |
| 3.03.91.006.001 | 7.3.06.05.01.151 | "Estudio Sistema De Alcantarillado Sanitario Barrio Cabianga-Malacatos | Alcantarillado Malacatos | 20,000.00 | - | 20,000.00 | 19,872.50 | - | - | - | 20,000.00 | 20,000.00 | 127.50 | 99% | 0% | 0% |
| 3.03.91.006.001 | 7.5.01.03.01.123 | Construcción Del Colector Marginal (La Gasolinera Hasta El Barrio Belén Malacatos) | Alcantarillado Malacatos | - | 180,000.00 | 180,000.00 | 179,999.31 | 179,999.31 | 42,051.46 | 42,051.46 | 0.69 | 137,948.54 | 0.69 | 100% | 100% | 23% |
| 3.03.91.006.001 | 7.5.01.03.01.155 | "Const. Colector Occidental De Aguas Servidas De La Parroq. Malacatos | Alcantarillado Malacatos | 150,000.00 | - | 150,000.00 | - | - | - | - | 150,000.00 | 150,000.00 | 150,000.00 | 0% | 0% | 0% |
| 3.03.91.006.001 | 7.5.01.03.01.15 | "Alcantarillado Barrio El Pedregal- Parroq. Malacatos | Alcantarillado Malacatos | 20,000.00 | - | 20,000.00 | - | - | - | - | 20,000.00 | 20,000.00 | 20,000.00 | 0% | 0% | 0% |
| 3.03.91.008.001 | 7.5.01.03.01.151 | "Ampliación Sistema De Alcantarillado Sanitario Parroquia San Lucas | Alcantarillado San Lucas | 110,000.00 | - | 110,000.00 | - | - | - | - | 110,000.00 | 110,000.00 | 110,000.00 | 0% | 0% | 0% |
| 3.03.91.009.001 | 7.5.01.03.01.157 | "Implementación Red Alcantarillado Barrio Amala Alto, Sec. Madre Tierra Y Cambio Red Principal Alcant. Sanitario Centro Urbano San Pedro Vilcab. | Alcantarillado San Pedro Vilcabamba | 81,638.22 | - | 81,638.22 | - | - | - | - | 81,638.22 | 81,638.22 | 81,638.22 | 0% | 0% | 0% |
| 3.03.91.010.001 | 7.5.01.03.01.12 | Alcantarillado Fluvial En La Parroquia Santiago | Alcantarillado Santiago | - | 25,000.00 | 25,000.00 | 25,000.00 | - | - | - | 25,000.00 | 25,000.00 | - | 100% | 0% | 0% |
| 3.03.91.010.001 | 7.5.01.03.01.150 | "Sistema Alcantarillado Sanitario Sector San José Parroq. Santiago Fase | Alcantarillado Santiago | 43,799.74 | - | 43,799.74 | - | - | - | - | 43,799.74 | 43,799.74 | 43,799.74 | 0% | 0% | 0% |
| 3.03.91.011.001 | 7.5.01.03.01.12 | Sistema De Alcantarillado Pluvial En Cera, Parroquia Taquil | Alcantarillado Taquil | - | 119,000.00 | 119,000.00 | 119,000.00 | - | - | - | 119,000.00 | 119,000.00 | - | 100% | 0% | 0% |
| 3.03.91.012.001 | 7.5.01.03.01.129 | Alcantarillado Barrio Yamburara Bajo | Alcantarillado Vilcabamba | - | 84,000.00 | 84,000.00 | 64,655.98 | - | - | - | 84,000.00 | 84,000.00 | 19,344.02 | 77% | 0% | 0% |

Cedula de gastos semaforizada a nivel de ítem

| AREA | PARTIDA | DESCRIPCION | UNIDAD/PROYECTO/ACTIVIDAD | INICIAL | REFORMA | CODIFICADO | CERTIFICADO | COMPROMISO | DEVENGADO | PAGADO | SALDO COMPROMISO | SALDO DEVENGADO | SALDO DISPONIBLE | % CERTIFICADO | % COMPROMISO | % DEVENGADO |
|-----------------|-------------------|---|--|------------|------------|------------|-------------|------------|------------|------------|------------------|-----------------|------------------|---------------|--------------|-------------|
| 3.03.91.012.001 | 7.5.01.03.01.13.0 | Alcantarillado Sanitario Barrio Huilicos | Alcantarillado Vilcabamba | - | 29,441.31 | 29,441.31 | - | - | - | - | 29,441.31 | 29,441.31 | 29,441.31 | 0% | 0% | 0% |
| 3.03.91.012.001 | 7.5.01.03.01.15.6 | Implementación Sistema Alcantarillado Pluvial Y Sanitario Zona Urbana Vilcabamba | Alcantarillado Vilcabamba | 126,642.57 | - | 126,642.57 | - | - | - | - | 126,642.57 | 126,642.57 | 126,642.57 | 0% | 0% | 0% |
| 3.03.91.013.001 | 7.5.01.03.01.13 | Alcantarillado Pluvial Del Centro Parroquial De Yangana | Alcantarillado Yangana | - | 40,000.00 | - | 40,000.00 | - | - | - | 40,000.00 | 40,000.00 | - | 100% | 0% | 0% |
| 3.03.92.007.001 | 7.5.01.03.01.15.9 | Reubicación Colector De La Planta De Tratamiento Aguas Residuales Parroq. Quinara | Planta De Trat. Aguas Residuales Quinara | 50,000.00 | - | 50,000.00 | - | - | - | - | 50,000.00 | 50,000.00 | 50,000.00 | 0% | 0% | 0% |
| 3.03.92.011.001 | 7.5.01.03.01.15.2 | Planta De Tratamiento Aguas Residuales Taquil | Planta De Trat. Aguas Residuales-taquil | 95,000.00 | - | 95,000.00 | - | - | - | - | 95,000.00 | 95,000.00 | 95,000.00 | 0% | 0% | 0% |
| 3.04.01.001.002 | 7.8.01.06 | A Entidades Financieras Públicas | Proteccion Microcruceas | 590,000.00 | - | 590,000.00 | 176,315.61 | 176,315.61 | 176,315.61 | 176,315.61 | 413,684.39 | 413,684.39 | 413,684.39 | 30% | 30% | 30% |
| 3.04.03.001.001 | 5.1.01.05 | Remuneraciones Unificadas | Centro Historico Y Territorial | 286,844.54 | - | 286,844.54 | 78,728.00 | 78,728.00 | 78,728.00 | 78,728.00 | 208,116.54 | 208,116.54 | 208,116.54 | 27% | 27% | 27% |
| 3.04.03.001.001 | 5.1.02.03 | Decimotercer Sueldo | Centro Historico Y Territorial | 23,903.71 | - | 23,903.71 | 2,098.44 | 2,098.44 | 2,098.44 | 2,098.44 | 21,805.27 | 21,805.27 | 21,805.27 | 9% | 9% | 9% |
| 3.04.03.001.001 | 5.1.02.04 | Decimocuarto Sueldo | Centro Historico Y Territorial | 14,122.19 | - | 14,122.19 | 1,285.44 | 1,285.44 | 1,285.44 | 1,285.44 | 12,836.75 | 12,836.75 | 12,836.75 | 9% | 9% | 9% |
| 3.04.03.001.001 | 5.1.06.01 | Aporte Patronal | Centro Historico Y Territorial | 33,417.39 | - | 33,417.39 | 9,156.35 | 9,156.35 | 9,156.35 | 9,156.35 | 24,261.04 | 24,261.04 | 24,261.04 | 27% | 27% | 27% |
| 3.04.03.001.001 | 5.1.06.02 | Fondo De Reserva | Centro Historico Y Territorial | 23,903.71 | - | 23,903.71 | 6,055.95 | 6,055.95 | 6,055.95 | 6,055.95 | 17,847.76 | 17,847.76 | 17,847.76 | 25% | 25% | 25% |
| 3.04.03.001.001 | 7.3.08.04 | Materiales De Oficina | Centro Historico Y Territorial | 143.00 | - | 143.00 | - | - | - | - | 143.00 | 143.00 | 143.00 | 0% | 0% | 0% |
| 3.04.03.001.001 | 7.3.08.11 | Insumos, Materiales Y Suministros Para La Construcción, Eléctricos, Plomería, Carpintería, Señalización Vial, Navegación Y Contra Incendios | Centro Historico Y Territorial | 3,145.00 | - | 3,145.00 | - | - | - | - | 3,145.00 | 3,145.00 | 3,145.00 | 0% | 0% | 0% |
| 3.04.03.001.001 | 7.3.14.06 | Herramientas Y Equipos Menores | Centro Historico Y Territorial | 390.00 | - | 390.00 | - | - | - | - | 390.00 | 390.00 | 390.00 | 0% | 0% | 0% |
| 3.04.03.001.001 | 7.5.01.04.01.03.9 | Intervención Cubierta Y Cielo Raso Del Teatro Bolívar | Centro Historico Y Territorial | - | 4,259.64 | 4,259.64 | 4,259.64 | - | - | - | 4,259.64 | 4,259.64 | - | 100% | 0% | 0% |
| 3.04.03.001.001 | 7.5.01.07.01.06.2 | Intervención En Centro Artesanal Lolita Samaniego | Centro Historico Y Territorial | - | 59,082.40 | 59,082.40 | 59,082.40 | 46,980.11 | - | - | 12,102.29 | 59,082.40 | - | 100% | 80% | 0% |
| 3.04.03.001.001 | 7.5.01.07.01.06.9 | Const. Bateria Sanitaria Y Graderios-Cancha B. Machala-Jimbilla | Centro Historico Y Territorial | - | 43,780.57 | 43,780.57 | 43,780.57 | - | - | - | 43,780.57 | 43,780.57 | - | 100% | 0% | 0% |
| 3.04.03.001.001 | 8.4.01.04 | Maquinarias Y Equipos | Centro Historico Y Territorial | 550.00 | - | 550.00 | - | - | - | - | 550.00 | 550.00 | 550.00 | 0% | 0% | 0% |
| 3.04.03.001.001 | 8.4.01.06 | Herramientas | Centro Historico Y Territorial | 2,500.00 | - | 2,500.00 | - | - | - | - | 2,500.00 | 2,500.00 | 2,500.00 | 0% | 0% | 0% |
| 3.04.03.001.002 | 7.5.01.04.01.07.7 | Intervención De La Plaza Central De Jimbilla | Centro Historico Y Territorial-parroquias | - | 191,948.55 | 191,948.55 | - | - | - | - | 191,948.55 | 191,948.55 | 191,948.55 | 0% | 0% | 0% |
| 3.04.03.001.002 | 7.5.01.04.02.00.2 | Regeneración Urbana Calle Ricardo Fernández Y Napoleón Q. Cisne | Centro Historico Y Territorial-parroquias | - | 36,260.54 | 36,260.54 | 36,260.54 | - | - | - | 36,260.54 | 36,260.54 | - | 100% | 0% | 0% |
| 3.04.03.001.002 | 7.5.01.04.02.00.8 | Intervención Del Parque Central Santiago II Etapa | Centro Historico Y Territorial-parroquias | - | 42,448.58 | 42,448.58 | - | - | - | - | 42,448.58 | 42,448.58 | 42,448.58 | 0% | 0% | 0% |
| 3.04.03.001.002 | 7.5.01.04.02.00.8 | Regeneración Urb. Ricardo F. Napoleón Q-El Cisne II Etapa | Centro Historico Y Territorial-parroquias | - | 63,548.06 | 63,548.06 | 63,548.06 | - | - | - | 63,548.06 | 63,548.06 | - | 100% | 0% | 0% |
| 3.04.03.001.002 | 7.5.01.07.01.06.3 | Techado Mercado Parroquial Feria Libre-Vilcabamba | Centro Historico Y Territorial-parroquias | - | 33,857.87 | 33,857.87 | 33,857.86 | 33,857.81 | 33,857.81 | 33,857.81 | 0.06 | 0.06 | 0.01 | 100% | 100% | 100% |
| 3.04.03.001.004 | 7.5.01.07.01.08.1 | Restauración De La Casa Comunal Del Barrio Menfis Central | Centro Historico-presupuesto Participativo | 100,000.00 | - | 100,000.00 | - | - | - | - | 100,000.00 | 100,000.00 | 100,000.00 | 0% | 0% | 0% |
| 3.04.04.001.001 | 5.1.01.05 | Remuneraciones Unificadas | Avaluos Y Catastros | 40,821.48 | - | 40,821.48 | 13,580.00 | 13,580.00 | 13,580.00 | 13,580.00 | 27,241.48 | 27,241.48 | 27,241.48 | 33% | 33% | 33% |
| 3.04.04.001.001 | 5.1.02.03 | Decimotercer Sueldo | Avaluos Y Catastros | 3,401.79 | - | 3,401.79 | 558.68 | 558.68 | 558.68 | 558.68 | 2,843.11 | 2,843.11 | 2,843.11 | 16% | 16% | 16% |
| 3.04.04.001.001 | 5.1.02.04 | Decimocuarto Sueldo | Avaluos Y Catastros | 1,460.92 | - | 1,460.92 | 160.68 | 160.68 | 160.68 | 160.68 | 1,300.24 | 1,300.24 | 1,300.24 | 11% | 11% | 11% |
| 3.04.04.001.001 | 5.1.05.10 | Servicios Personales Por Contrato | Avaluos Y Catastros | 15,731.59 | - | 15,731.59 | 4,901.16 | 4,901.16 | 4,901.16 | 4,901.16 | 10,830.43 | 10,830.43 | 10,830.43 | 31% | 31% | 31% |
| 3.04.04.001.001 | 5.1.06.01 | Aporte Patronal | Avaluos Y Catastros | 4,755.70 | - | 4,755.70 | 1,563.04 | 1,563.04 | 1,563.04 | 1,563.04 | 3,192.66 | 3,192.66 | 3,192.66 | 33% | 33% | 33% |
| 3.04.04.001.001 | 5.1.06.02 | Fondo De Reserva | Avaluos Y Catastros | 3,401.79 | - | 3,401.79 | 1,131.20 | 1,131.20 | 1,131.20 | 1,131.20 | 2,270.59 | 2,270.59 | 2,270.59 | 33% | 33% | 33% |
| 3.04.04.001.001 | 7.1.01.06 | Salarios Unificados | Avaluos Y Catastros | 13,490.93 | - | 13,490.93 | 4,488.00 | 4,488.00 | 4,488.00 | 4,488.00 | 9,002.93 | 9,002.93 | 9,002.93 | 33% | 33% | 33% |
| 3.04.04.001.001 | 7.1.02.03 | Decimotercer Sueldo | Avaluos Y Catastros | 1,124.24 | - | 1,124.24 | - | - | - | - | 1,124.24 | 1,124.24 | 1,124.24 | 0% | 0% | 0% |
| 3.04.04.001.001 | 7.1.02.04 | Decimocuarto Sueldo | Avaluos Y Catastros | 973.94 | - | 973.94 | - | - | - | - | 973.94 | 973.94 | 973.94 | 0% | 0% | 0% |
| 3.04.04.001.001 | 7.1.05.10 | Servicios Personales Por Contrato | Avaluos Y Catastros | 26,238.37 | - | 26,238.37 | 8,120.45 | 8,120.45 | 8,120.45 | 8,120.45 | 18,117.92 | 18,117.92 | 18,117.92 | 31% | 31% | 31% |
| 3.04.04.001.001 | 7.1.06.01 | Aporte Patronal | Avaluos Y Catastros | 1,639.15 | - | 1,639.15 | 605.38 | 605.38 | 605.38 | 605.38 | 1,033.77 | 1,033.77 | 1,033.77 | 37% | 37% | 37% |
| 3.04.04.001.001 | 7.1.06.02 | Fondo De Reserva | Avaluos Y Catastros | 1,124.24 | - | 1,124.24 | 477.41 | 477.41 | 477.41 | 477.41 | 646.83 | 646.83 | 646.83 | 42% | 42% | 42% |
| 3.04.04.001.001 | 7.3.06.06 | Honorarios Por Contratos Civiles De Servicios | Avaluos Y Catastros | 14,544.00 | - | 14,544.00 | 11,231.20 | 11,231.20 | 11,231.20 | 3,312.80 | 14,220.80 | 3,312.80 | 77% | 77% | 77% | |
| 3.04.04.001.001 | 7.3.07.02 | Arrendamiento Y Licencias De Uso De Paquetes Informáticos | Avaluos Y Catastros | 2,700.00 | - | 2,700.00 | - | - | - | - | 2,700.00 | 2,700.00 | 2,700.00 | 0% | 0% | 0% |
| 3.04.04.001.001 | 7.3.07.04 | Mantenimiento Y Reparación De Equipos Y Sistemas Informáticos | Avaluos Y Catastros | 2,480.00 | - | 2,480.00 | - | - | - | - | 2,480.00 | 2,480.00 | 2,480.00 | 0% | 0% | 0% |
| 3.04.04.001.001 | 7.3.08.04 | Materiales De Oficina | Avaluos Y Catastros | 1,836.00 | - | 1,836.00 | - | - | - | - | 1,836.00 | 1,836.00 | 1,836.00 | 0% | 0% | 0% |
| 3.04.04.001.001 | 7.3.08.07 | Materiales De Impresión, Fotografía, Reproducción Y Publicaciones | Avaluos Y Catastros | 3,300.00 | - | 3,300.00 | - | - | - | - | 3,300.00 | 3,300.00 | 3,300.00 | 0% | 0% | 0% |
| 3.04.04.001.001 | 7.3.14.06 | Herramientas Y Equipos Menores | Avaluos Y Catastros | 640.00 | - | 640.00 | - | - | - | - | 640.00 | 640.00 | 640.00 | 0% | 0% | 0% |
| 3.04.04.001.001 | 8.4.01.07 | Equipos, Sistemas Y Paquetes Informáticos | Avaluos Y Catastros | 10,500.00 | 4,400.00 | 14,900.00 | 4,400.00 | - | - | - | 14,900.00 | 14,900.00 | 10,500.00 | 30% | 0% | 0% |
| 3.04.04.001.002 | 7.3.02.07 | Difusión, Información Y Publicidad | Actualización Catastral Predios Urbanos Loja | 1,435.00 | - | 1,435.00 | - | - | - | - | 1,435.00 | 1,435.00 | 1,435.00 | 0% | 0% | 0% |
| 3.04.04.001.002 | 7.3.05.05 | Vehiculos | Actualización Catastral Predios Urbanos Loja | 11,400.00 | - | 11,400.00 | - | - | - | - | 11,400.00 | 11,400.00 | 11,400.00 | 0% | 0% | 0% |
| 3.04.04.001.002 | 7.3.06.06 | Honorarios Por Contratos Civiles De Servicios | Actualización Catastral Predios Urbanos Loja | 186,852.00 | 4,146.00 | 190,998.00 | 176,437.16 | 71,115.95 | 48,852.95 | 48,852.95 | 119,882.05 | 142,145.05 | 14,560.84 | 92% | 37% | 26% |
| 3.04.04.001.003 | 7.3.06.06 | Honorarios Por Contratos Civiles De Servicios | Actualización Cartográfica | 23,618.00 | - | 23,618.00 | 5,883.13 | - | - | - | 23,618.00 | 23,618.00 | 17,734.87 | 25% | 0% | 0% |
| 3.04.04.001.003 | 8.4.01.04 | Maquinarias Y Equipos | Actualización Cartográfica | 45,500.00 | - | 45,500.00 | - | - | - | - | 45,500.00 | 45,500.00 | 45,500.00 | 0% | 0% | 0% |

Cedula de gastos semaforizada a nivel de ítem

| AREA | PARTIDA | DESCRIPCION | UNIDAD/PROYECTO/ACTIVIDAD | INICIAL | REFORMA | CODIFICADO | CERTIFICADO | COMPROMISO | DEVENGADO | PAGADO | SALDO COMPROMISO | SALDO DEVENGADO | SALDO DISPONIBLE | % CERTIFICADO | % COMPROMISO | % DEVENGADO |
|-----------------|-----------------|---|--|------------|------------|------------|-------------|------------|------------|------------|------------------|-----------------|------------------|---------------|--------------|-------------|
| 3.04.04.001.004 | 7.3.06.06 | Honorarios Por Contratos Civiles De Servicios | Desarrollo Sigcal Y Gestion De Procesos | 159,952.00 | - | 159,952.00 | - | - | - | - | 159,952.00 | 159,952.00 | 159,952.00 | 0% | 0% | 0% |
| 3.04.04.001.004 | 7.3.08.07 | Materiales De Impresión, Fotografía, Reproducción Y Publicaciones | Desarrollo Sigcal Y Gestion De Procesos | 6,000.00 | - | 6,000.00 | - | - | - | - | 6,000.00 | 6,000.00 | 6,000.00 | 0% | 0% | 0% |
| 3.04.04.001.004 | 8.4.01.07 | Equipos, Sistemas Y Paquetes Informáticos | Desarrollo Sigcal Y Gestion De Procesos | 88,000.00 | - | 88,000.00 | - | - | - | - | 88,000.00 | 88,000.00 | 88,000.00 | 0% | 0% | 0% |
| 3.04.06.002.001 | 5.1.01.05 | Remuneraciones Unificadas | Regulacion Urbana Y Control | 43,719.26 | - | 43,719.26 | 8,160.80 | 8,160.80 | 8,160.80 | 8,160.80 | 35,558.46 | 35,558.46 | 35,558.46 | 19% | 19% | 19% |
| 3.04.06.002.001 | 5.1.02.03 | Decimotercer Sueldo | Regulacion Urbana Y Control | 3,643.27 | - | 3,643.27 | 404.00 | 404.00 | 404.00 | 404.00 | 3,239.27 | 3,239.27 | 3,239.27 | 11% | 11% | 11% |
| 3.04.06.002.001 | 5.1.02.04 | Decimocuarto Sueldo | Regulacion Urbana Y Control | 1,460.92 | - | 1,460.92 | 160.68 | 160.68 | 160.68 | 160.68 | 1,300.24 | 1,300.24 | 1,300.24 | 11% | 11% | 11% |
| 3.04.06.002.001 | 5.1.06.01 | Aporte Patronal | Regulacion Urbana Y Control | 5,093.29 | - | 5,093.29 | 949.15 | 949.15 | 949.15 | 949.15 | 4,144.14 | 4,144.14 | 4,144.14 | 19% | 19% | 19% |
| 3.04.06.002.001 | 5.1.06.02 | Fondo De Reserva | Regulacion Urbana Y Control | 3,643.27 | - | 3,643.27 | 201.91 | 201.91 | 201.91 | 201.91 | 3,441.36 | 3,441.36 | 3,441.36 | 6% | 6% | 6% |
| 3.04.06.002.001 | 7.1.01.05 | Remuneraciones Unificadas | Regulacion Urbana Y Control | 23,711.33 | - | 23,711.33 | 7,888.00 | 7,888.00 | 7,888.00 | 7,888.00 | 15,823.33 | 15,823.33 | 15,823.33 | 33% | 33% | 33% |
| 3.04.06.002.001 | 7.1.02.03 | Decimotercer Sueldo | Regulacion Urbana Y Control | 1,975.94 | - | 1,975.94 | 328.68 | 328.68 | 328.68 | 328.68 | 1,647.26 | 1,647.26 | 1,647.26 | 17% | 17% | 17% |
| 3.04.06.002.001 | 7.1.02.04 | Decimocuarto Sueldo | Regulacion Urbana Y Control | 973.94 | - | 973.94 | 160.68 | 160.68 | 160.68 | 160.68 | 813.26 | 813.26 | 813.26 | 16% | 16% | 16% |
| 3.04.06.002.001 | 7.1.05.10 | Servicios Personales Por Contrato | Regulacion Urbana Y Control | 43,252.98 | - | 43,252.98 | 13,425.21 | 13,425.21 | 13,425.21 | 13,425.21 | 29,827.77 | 29,827.77 | 29,827.77 | 31% | 31% | 31% |
| 3.04.06.002.001 | 7.1.06.01 | Aporte Patronal | Regulacion Urbana Y Control | 2,762.37 | - | 2,762.37 | 917.15 | 917.15 | 917.15 | 917.15 | 1,845.22 | 1,845.22 | 1,845.22 | 33% | 33% | 33% |
| 3.04.06.002.001 | 7.1.06.02 | Fondo De Reserva | Regulacion Urbana Y Control | 1,975.94 | - | 1,975.94 | 657.04 | 657.04 | 657.04 | 657.04 | 1,318.90 | 1,318.90 | 1,318.90 | 33% | 33% | 33% |
| 3.04.06.002.001 | 7.3.04.02 | Edificios, Locales Y Residencias Y Cableado Estructurado | Regulacion Urbana Y Control | 10,000.00 | - | 10,000.00 | - | - | - | - | 10,000.00 | 10,000.00 | 10,000.00 | 0% | 0% | 0% |
| 3.04.06.002.001 | 7.3.06.06 | Honorarios Por Contratos Civiles De Servicios | Regulacion Urbana Y Control | 85,536.00 | 10,100.00 | 95,636.00 | 93,274.27 | 81,082.04 | 18,964.04 | 18,964.04 | 14,553.96 | 76,671.96 | 2,361.73 | 98% | 85% | 20% |
| 3.04.06.002.001 | 7.3.07.02 | Arrendamiento Y Licencias De Uso De Paquetes Informáticos | Regulacion Urbana Y Control | 9,100.00 | -9,100.00 | - | - | - | - | - | - | - | - | | | |
| 3.04.06.002.001 | 7.3.08.04 | Materiales De Oficina | Regulacion Urbana Y Control | 2,500.00 | - | 2,500.00 | - | - | - | - | 2,500.00 | 2,500.00 | 2,500.00 | 0% | 0% | 0% |
| 3.04.06.002.001 | 7.3.08.07 | Materiales De Impresión, Fotografía, Reproducción Y Publicaciones | Regulacion Urbana Y Control | 9,667.60 | - | 9,667.60 | - | - | - | - | 9,667.60 | 9,667.60 | 9,667.60 | 0% | 0% | 0% |
| 3.04.06.002.001 | 7.3.08.13 | Repuestos Y Accesorios | Regulacion Urbana Y Control | 1,000.00 | -1,000.00 | - | - | - | - | - | - | - | - | | | |
| 3.04.06.002.001 | 8.4.01.03 | Mobiliarios | Regulacion Urbana Y Control | 2,000.00 | - | 2,000.00 | - | - | - | - | 2,000.00 | 2,000.00 | 2,000.00 | 0% | 0% | 0% |
| 3.04.06.002.001 | 8.4.01.04 | Maquinarias Y Equipos | Regulacion Urbana Y Control | 5,000.00 | - | 5,000.00 | - | - | - | - | 5,000.00 | 5,000.00 | 5,000.00 | 0% | 0% | 0% |
| 3.04.06.002.001 | 8.4.01.07 | Equipos, Sistemas Y Paquetes Informáticos | Regulacion Urbana Y Control | 10,000.00 | 13,139.00 | 23,139.00 | 13,139.00 | - | - | - | 23,139.00 | 23,139.00 | 10,000.00 | 57% | 0% | 0% |
| 3.04.90.001.001 | 7.5.01.99.01.20 | "Repotenciación De Los Accesos Principales A La Parroquia Chantaco" | Gestión Territorial Chantaco | 17,000.00 | - | 17,000.00 | - | - | - | - | 17,000.00 | 17,000.00 | 17,000.00 | 0% | 0% | 0% |
| 3.04.90.002.001 | 7.5.01.99.01.20 | "Const. Cubierta De La Esc. Del Barrio Pordel Parroquia Chiquiribamba" | Gestión Territorial Chiquiribamba | 20,000.00 | - | 20,000.00 | - | - | - | - | 20,000.00 | 20,000.00 | 20,000.00 | 0% | 0% | 0% |
| 3.04.90.003.001 | 7.5.01.04.01.06 | "Construcción De La Escalinata En El Barrio 29 De Abril De La Parroquia El Cisne" | Gestión Territorial El Cisne | 80,000.00 | - | 80,000.00 | - | - | - | - | 80,000.00 | 80,000.00 | 80,000.00 | 0% | 0% | 0% |
| 3.04.90.003.001 | 7.5.01.04.01.06 | "Regeneración De La Calle Napoleon Quezada De La Parroquia El Cisne" | Gestión Territorial El Cisne | 127,221.34 | - | 127,221.34 | - | - | - | - | 127,221.34 | 127,221.34 | 127,221.34 | 0% | 0% | 0% |
| 3.04.90.003.001 | 7.5.01.04.02.01 | Regeneración Urbana Parroquia El Cisne En La Plaza Central | Gestión Territorial El Cisne | - | 199,398.60 | 199,398.60 | 170,975.32 | 170,975.32 | - | - | 28,423.28 | 199,398.60 | 28,423.28 | 86% | 86% | 0% |
| 3.04.90.005.001 | 7.5.01.04.01.06 | "Mejoramiento Acceso Al Cementerio Parroquial (Escalinata) Parroquia Jimbilla" | Gestión Territorial Jimbilla | 40,000.00 | - | 40,000.00 | - | - | - | - | 40,000.00 | 40,000.00 | 40,000.00 | 0% | 0% | 0% |
| 3.04.90.006.001 | 7.5.01.99.01.21 | "Implementación Museo En Santuario Señor De La Caridad- Parroquia Malacatos" | Gestión Territorial Malacatos | 25,000.00 | - | 25,000.00 | - | - | - | - | 25,000.00 | 25,000.00 | 25,000.00 | 0% | 0% | 0% |
| 3.04.90.008.001 | 7.5.01.04.01.06 | "Mejoramiento De Los Espacios Públicos De La Parroquia San Lucas" | Gestión Territorial San Lucas | 60,000.00 | - | 60,000.00 | - | - | - | - | 60,000.00 | 60,000.00 | 60,000.00 | 0% | 0% | 0% |
| 3.04.90.009.001 | 7.3.08.11 | "Insumos, Materiales Y Suministros Para La Construcción, Eléctricos, Plomería, Carpintería, Señalización Vial, Navegación Y Contra Incendios" | Gestión Territorial San Pedro Vilcabamba | 12,457.32 | - | 12,457.32 | - | - | - | - | 12,457.32 | 12,457.32 | 12,457.32 | 0% | 0% | 0% |
| 3.04.90.009.001 | 7.5.01.99.01.21 | "Const. Malecon Uchima, Sector Piedra Grande Parroquia San Pedro Vilcabamba" | Gestión Territorial San Pedro Vilcabamba | 70,000.00 | - | 70,000.00 | - | - | - | - | 70,000.00 | 70,000.00 | 70,000.00 | 0% | 0% | 0% |
| 3.04.90.011.001 | 7.5.01.07.01.09 | "Const. Del Salón Comunal Del Centro Parroquial Taquil" | Gestión Territorial Taquil | 60,000.00 | - | 60,000.00 | - | - | - | - | 60,000.00 | 60,000.00 | 60,000.00 | 0% | 0% | 0% |
| 3.04.90.011.001 | 7.5.01.99.01.20 | "Const. Cancha De Uso Múltiple El Barrio Cera-Taquil" | Gestión Territorial Taquil | 35,000.00 | - | 35,000.00 | - | - | - | - | 35,000.00 | 35,000.00 | 35,000.00 | 0% | 0% | 0% |
| 3.04.90.012.001 | 7.5.01.04.01.06 | "Intervención Del Parque Central De Vilcabamba" | Gestión Territorial Vilcabamba | 80,000.00 | - | 80,000.00 | - | - | - | - | 80,000.00 | 80,000.00 | 80,000.00 | 0% | 0% | 0% |
| 3.04.90.013.001 | 7.5.01.04.02.01 | Parque Central Yangana II Etapa | Gestión Territorial Yangana | - | 60,000.00 | 60,000.00 | - | - | - | - | 60,000.00 | 60,000.00 | 60,000.00 | 0% | 0% | 0% |
| 3.06.01.001.001 | 5.1.01.05 | Remuneraciones Unificadas | Obras Públicas | 180,335.95 | - | 180,335.95 | 39,520.00 | 39,520.00 | 39,520.00 | 39,520.00 | 140,815.95 | 140,815.95 | 140,815.95 | 22% | 22% | 22% |
| 3.06.01.001.001 | 5.1.01.06 | Salarios Unificados | Obras Públicas | 389,156.76 | - | 389,156.76 | 126,636.30 | 126,636.30 | 126,636.30 | 126,636.30 | 262,520.46 | 262,520.46 | 262,520.46 | 33% | 33% | 33% |
| 3.06.01.001.001 | 5.1.02.03 | Decimotercer Sueldo | Obras Públicas | 47,457.73 | - | 47,457.73 | 2,673.49 | 2,673.49 | 2,673.49 | 2,673.49 | 44,784.24 | 44,784.24 | 44,784.24 | 6% | 6% | 6% |
| 3.06.01.001.001 | 5.1.02.04 | Decimocuarto Sueldo | Obras Públicas | 34,575.01 | - | 34,575.01 | 1,606.80 | 1,606.80 | 1,606.80 | 1,606.80 | 32,968.21 | 32,968.21 | 32,968.21 | 5% | 5% | 5% |
| 3.06.01.001.001 | 5.1.06.01 | Aporte Patronal | Obras Públicas | 68,291.68 | - | 68,291.68 | 20,435.96 | 20,435.96 | 20,435.96 | 20,435.96 | 47,855.72 | 47,855.72 | 47,855.72 | 30% | 30% | 30% |
| 3.06.01.001.001 | 5.1.06.02 | Fondo De Reserva | Obras Públicas | 47,457.73 | - | 47,457.73 | 13,546.63 | 13,546.63 | 13,546.63 | 13,546.63 | 33,911.10 | 33,911.10 | 33,911.10 | 29% | 29% | 29% |
| 3.06.01.001.001 | 5.3.01.05 | Telecomunicaciones | Obras Públicas | - | 3,240.00 | 3,240.00 | - | - | - | - | 3,240.00 | 3,240.00 | 3,240.00 | 100% | 100% | 0% |
| 3.06.01.001.001 | 7.1.01.05 | Remuneraciones Unificadas | Obras Públicas | 380,511.50 | - | 380,511.50 | 113,956.00 | 113,956.00 | 113,956.00 | 113,956.00 | 266,555.50 | 266,555.50 | 266,555.50 | 30% | 30% | 30% |

Cedula de gastos semaforizada a nivel de ítem

| AREA | PARTIDA | DESCRIPCION | UNIDAD/PROYECTO/ACTIVIDAD | INICIAL | REFORMA | CODIFICADO | CERTIFICADO | COMPROMISO | DEVENGADO | PAGADO | SALDO COMPROMISO | SALDO DEVENGADO | SALDO DISPONIBLE | % CERTIFICADO | %COMPROMISO | % DEVENGADO |
|-----------------|-----------------|--|---|--------------|--------------|--------------|--------------|------------|------------|------------|------------------|-----------------|------------------|---------------|-------------|-------------|
| 3.06.01.001.001 | 7.1.01.06 | Salarios Unificados | Obras Públicas | 1,389,155.81 | - | 1,389,155.81 | 435,400.28 | 435,400.28 | 435,400.28 | 435,400.28 | 953,755.53 | 953,755.53 | 953,755.53 | 31% | 31% | 31% |
| 3.06.01.001.001 | 7.1.02.03 | Decimotercer Sueldo | Obras Públicas | 147,472.30 | - | 147,472.30 | 9,527.79 | 9,527.79 | 9,527.79 | 9,527.79 | 137,944.51 | 137,944.51 | 137,944.51 | 6% | 6% | 6% |
| 3.06.01.001.001 | 7.1.02.04 | Decimocuarto Sueldo | Obras Públicas | 108,594.76 | - | 108,594.76 | 12,352.50 | 12,352.50 | 12,352.50 | 12,352.50 | 96,242.26 | 96,242.26 | 96,242.26 | 11% | 11% | 11% |
| 3.06.01.001.001 | 7.1.06.01 | Aporte Patronal | Obras Públicas | 213,112.02 | - | 213,112.02 | 64,446.83 | 64,446.83 | 64,446.83 | 64,446.83 | 148,665.19 | 148,665.19 | 148,665.19 | 30% | 30% | 30% |
| 3.06.01.001.001 | 7.1.06.02 | Fondo de Reserva | Obras Públicas | 147,472.30 | - | 147,472.30 | 44,426.80 | 44,426.80 | 44,426.80 | 44,426.80 | 103,045.50 | 103,045.50 | 103,045.50 | 30% | 30% | 30% |
| 3.06.01.001.001 | 7.3.01.05 | Telecomunicaciones | Obras Públicas | 3,240.00 | - | 3,240.00 | - | - | - | - | 3,240.00 | 3,240.00 | 3,240.00 | 0% | 0% | 0% |
| 3.06.01.001.001 | 7.3.02.04 | Edición, Impresión, Reproducción, Publicaciones Suscripciones, Fotocopiado, Traducción, Empastado, Enmarcación, Serigrafía, Fotografía, Carnetización, | Obras Públicas | 3,760.00 | - | 3,760.00 | - | - | - | - | 3,760.00 | 3,760.00 | 3,760.00 | 0% | 0% | 0% |
| 3.06.01.001.001 | 7.3.04.03 | Mobiliarios (Instalación, Mantenimiento Y Reparación) | Obras Públicas | 2,000.00 | - | 2,000.00 | - | - | - | - | 2,000.00 | 2,000.00 | 2,000.00 | 0% | 0% | 0% |
| 3.06.01.001.001 | 7.3.06.05.01.00 | Estudio Y Diseño De Proyectos | Obras Públicas | - | 14,038.20 | 14,038.20 | 14,038.20 | - | - | - | 14,038.20 | 14,038.20 | - | 100% | 0% | 0% |
| 3.06.01.001.001 | 7.3.07.02 | Arrendamiento Y Licencias De Uso De Paquetes Informáticos | Obras Públicas | 9,000.00 | - | 9,000.00 | - | - | - | - | 9,000.00 | 9,000.00 | 9,000.00 | 0% | 0% | 0% |
| 3.06.01.001.001 | 7.3.08.04 | Materiales De Oficina | Obras Públicas | 9,000.00 | - | 9,000.00 | - | - | - | - | 9,000.00 | 9,000.00 | 9,000.00 | 0% | 0% | 0% |
| 3.06.01.001.001 | 7.3.08.05 | Materiales De Aseo | Obras Públicas | 3,000.00 | 2,250.00 | 5,250.00 | 2,250.00 | - | - | - | 5,250.00 | 5,250.00 | 3,000.00 | 43% | 0% | 0% |
| 3.06.01.001.001 | 7.3.08.07 | Materiales De Impresión, Fotografía, Reproducción y Publicaciones | Obras Públicas | 3,500.00 | - | 3,500.00 | - | - | - | - | 3,500.00 | 3,500.00 | 3,500.00 | 0% | 0% | 0% |
| 3.06.01.001.001 | 7.5.01.99.01.09 | Contrucción De Muro De Gavión En La Calle Luis Vargas Torres De La Ciudad De Loja-La Banda | Obras Públicas | - | 59,189.67 | 59,189.67 | 59,189.67 | - | - | - | 59,189.67 | 59,189.67 | - | 100% | 0% | 0% |
| 3.06.01.001.001 | 7.5.01.99.01.17 | Intervención De La Clínica Hospital Municipal Julia Esther González Etapa | Obras Públicas | - | 754,509.30 | 754,509.30 | - | - | - | - | 754,509.30 | 754,509.30 | 754,509.30 | 0% | 0% | 0% |
| 3.06.01.001.001 | 7.5.01.99.01.23 | Cubierta Tipo Cancha De Uso Múltiple Del Barrio Víctor Emilio Velásquez (Celec) | Obras Públicas | - | 53,339.28 | 53,339.28 | 52,155.62 | 52,155.61 | 21,506.71 | 21,506.71 | 1,183.67 | 31,832.57 | 1,183.66 | 98% | 98% | 40% |
| 3.06.01.001.001 | 8.4.01.03 | Mobiliarios | Obras Públicas | 1,000.00 | - | 1,000.00 | - | - | - | - | 1,000.00 | 1,000.00 | 1,000.00 | 0% | 0% | 0% |
| 3.06.01.001.001 | 8.4.01.04 | Maquinarias Y Equipos | Obras Públicas | - | 1,425,205.03 | 1,425,205.03 | 1,387,766.71 | 5,000.00 | 5,000.00 | 5,000.00 | 1,420,205.03 | 1,420,205.03 | 37,438.32 | 97% | 0% | 0% |
| 3.06.01.001.001 | 8.4.01.07 | Equipos, Sistemas Y Paquetes Informáticos | Obras Públicas | 19,100.00 | 2,079.68 | 21,179.68 | 4,773.77 | - | - | - | 21,179.68 | 16,405.91 | - | 23% | 0% | 0% |
| 3.06.01.001.002 | 7.3.06.02.01.00 | Servicio De Auditoría | Estudios Y Diseños | 3,000.00 | 1,020.00 | 4,020.00 | 1,020.00 | - | 1,020.00 | 1,020.00 | 3,000.00 | 3,000.00 | 3,000.00 | 25% | 25% | 25% |
| 3.06.01.001.002 | 7.3.06.02.01.00 | Auditorías Ambientales | Estudios Y Diseños | 18,500.00 | - | 18,500.00 | - | - | - | - | 18,500.00 | 18,500.00 | 18,500.00 | 0% | 0% | 0% |
| 3.06.01.001.002 | 7.7.01.02 | Tasas Generales Impuestos, Contribuciones, Permiso | Estudios Y Diseños | - | 482.00 | 482.00 | 482.00 | 482.00 | 482.00 | 482.00 | - | - | - | 100% | 100% | 100% |
| 3.06.01.001.003 | 7.3.06.05.01.13 | Estudio Geológicos-Geotécnicos | Declaratoria De Emergencia | - | 15,611.40 | 15,611.40 | 15,611.40 | 15,611.40 | 15,611.40 | 15,611.40 | - | - | - | 100% | 100% | 100% |
| 3.06.01.001.006 | 7.5.01.07.01.07 | Construcción Bateria Sanitaria Centro Chuquiribamba | Adecuación Bateria Sanitaria Centro Chuquiribamba | - | 14,178.30 | 14,178.30 | 14,178.30 | 14,178.28 | - | - | 0.02 | 14,178.30 | - | 100% | 100% | 0% |
| 3.06.01.001.008 | 7.3.02.55 | Combustible | Construcción Residuos Sólidos Cantón Loja | - | 78,750.00 | 78,750.00 | 78,750.00 | - | - | - | 78,750.00 | 78,750.00 | - | 100% | 0% | 0% |
| 3.06.01.001.008 | 7.3.04.04 | Maquinaria Y Equipos (Instalación, Mantenimiento Y Reparación) | Construcción Residuos Sólidos Cantón Loja | - | 30,000.00 | 30,000.00 | 30,000.00 | - | - | - | 30,000.00 | 30,000.00 | - | 100% | 0% | 0% |
| 3.06.01.001.008 | 7.3.04.05 | Vehículos | Construcción Residuos Sólidos Cantón Loja | - | 37,255.93 | 37,255.93 | 37,255.93 | 29,546.94 | 1,028.70 | 1,028.70 | 7,708.99 | 36,227.23 | - | 100% | 79% | 3% |
| 3.06.01.001.008 | 7.3.08.03 | Lubricantes | Construcción Residuos Sólidos Cantón Loja | - | 96,032.64 | 96,032.64 | 96,032.64 | 58,137.54 | 1,935.36 | 1,935.36 | 37,895.10 | 94,097.28 | - | 100% | 61% | 2% |
| 3.06.01.001.008 | 7.3.08.13 | Repuestos Y Accesorios | Construcción Residuos Sólidos Cantón Loja | - | 167,899.73 | 167,899.73 | 167,899.73 | 62,494.50 | 1,607.94 | 1,607.94 | 105,405.23 | 166,291.79 | - | 100% | 37% | 1% |
| 3.06.01.001.008 | 8.4.01.04 | Maquinarias Y Equipos | Construcción Residuos Sólidos Cantón Loja | - | 400,000.00 | 400,000.00 | 400,000.00 | - | - | - | 400,000.00 | 400,000.00 | - | 100% | 0% | 0% |
| 3.06.01.001.008 | 8.4.01.05 | Vehículos | Construcción Residuos Sólidos Cantón Loja | - | 69,000.00 | 69,000.00 | 69,000.00 | - | - | - | 69,000.00 | 69,000.00 | - | 100% | 0% | 0% |
| 3.06.01.001.009 | 7.5.01.99.01.21 | "Alcantarilla Tipo Armco Que Une Los Barrios La Banda Alto Y Ciudadela Jaime Roldos | Obras Publicas Presupuesto participativo | 35,000.00 | - | 35,000.00 | - | - | - | - | 35,000.00 | 35,000.00 | 35,000.00 | 0% | 0% | 0% |
| 3.06.01.001.009 | 7.5.01.99.01.21 | "Tablero Metálico Para Puente De Dos Carriles, Sector La Alborada | Obras Publicas Presupuesto participativo | 63,000.00 | - | 63,000.00 | - | - | - | - | 63,000.00 | 63,000.00 | 63,000.00 | 0% | 0% | 0% |
| 3.06.01.001.009 | 7.5.01.99.01.21 | "Obra Hidráulica De Protección, Parroquia Sucre | Obras Publicas Presupuesto participativo | 60,453.25 | - | 60,453.25 | - | - | - | - | 60,453.25 | 60,453.25 | 60,453.25 | 0% | 0% | 0% |
| 3.06.01.001.009 | 7.5.01.99.01.21 | "Tablero Metálico Para Puente De Dos Carriles, Sector Héroes De Cenepa | Obras Publicas Presupuesto participativo | 58,702.43 | - | 58,702.43 | - | - | - | - | 58,702.43 | 58,702.43 | 58,702.43 | 0% | 0% | 0% |
| 3.06.01.001.009 | 7.5.01.99.01.21 | "Obras Hidráulicas De Protección Parroquia San Sebastian | Obras Publicas Presupuesto participativo | 180,000.00 | - | 180,000.00 | - | - | - | - | 180,000.00 | 180,000.00 | 180,000.00 | 0% | 0% | 0% |
| 3.06.01.001.009 | 7.5.01.99.01.21 | "Obras Hidráulicas De Protección Parroquia Sagrario Y El Valle | Obras Publicas Presupuesto participativo | 100,000.00 | - | 100,000.00 | - | - | - | - | 100,000.00 | 100,000.00 | 100,000.00 | 0% | 0% | 0% |
| 3.06.02.001.001 | 7.1.01.06 | Salarios Unificados | Validad | 140,223.89 | - | 140,223.89 | 46,648.00 | 46,648.00 | 46,648.00 | 46,648.00 | 93,575.89 | 93,575.89 | 93,575.89 | 33% | 33% | 33% |
| 3.06.02.001.001 | 7.1.02.03 | Decimotercer Sueldo | Validad | 11,685.32 | - | 11,685.32 | 648.00 | 648.00 | 648.00 | 648.00 | 11,037.32 | 11,037.32 | 11,037.32 | 6% | 6% | 6% |
| 3.06.02.001.001 | 7.1.02.04 | Decimocuarto Sueldo | Validad | 9,739.44 | - | 9,739.44 | 482.04 | 482.04 | 482.04 | 482.04 | 9,257.40 | 9,257.40 | 9,257.40 | 5% | 5% | 5% |
| 3.06.02.001.001 | 7.1.05.09 | Horas Extraordinarias Y Suplementarias | Validad | 24,000.00 | - | 24,000.00 | 1,333.46 | 1,333.46 | 1,333.46 | 1,333.46 | 22,666.54 | 22,666.54 | 22,666.54 | 6% | 6% | 6% |
| 3.06.02.001.001 | 7.1.06.01 | Aporte Patronal | Validad | 17,037.20 | - | 17,037.20 | 5,884.23 | 5,884.23 | 5,884.23 | 5,884.23 | 11,152.97 | 11,152.97 | 11,152.97 | 35% | 35% | 35% |
| 3.06.02.001.001 | 7.1.06.02 | Fondo de Reserva | Validad | 11,685.32 | - | 11,685.32 | 4,048.72 | 4,048.72 | 4,048.72 | 4,048.72 | 7,636.60 | 7,636.60 | 7,636.60 | 35% | 35% | 35% |
| 3.06.02.001.001 | 7.3.02.55 | Combustible | Validad | 200,000.00 | 31,519.00 | 231,519.00 | 231,519.00 | 31,519.00 | 31,519.00 | 31,519.00 | 200,000.00 | 200,000.00 | - | 100% | 14% | 14% |
| 3.06.02.001.001 | 7.3.04.02 | Edificios, Locales Y Residencias Y Cableado Estructurado | Validad | 12,600.00 | - | 12,600.00 | - | - | - | - | 12,600.00 | 12,600.00 | 12,600.00 | 0% | 0% | 0% |

Cedula de gastos semaforizada a nivel de ítem

| AREA | PARTIDA | DESCRIPCION | UNIDAD/PROYECTO/ACTIVIDAD | INICIAL | REFORMA | CODIFICADO | CERTIFICADO | COMPROMISO | DEVENGADO | PAGADO | SALDO COMPROMISO | SALDO DEVENGADO | SALDO DISPONIBLE | % CERTIFICADO | % COMPROMISO | % DEVENGADO |
|-----------------|-------------------|---|---|------------|------------|------------|-------------|------------|------------|------------|------------------|-----------------|------------------|---------------|--------------|-------------|
| 3.06.02.001.001 | 7.3.04.04 | Maquinaria Y Equipos (Instalación, Mantenimiento Y Reparación) | Vialidad | 34,000.00 | 3,649.50 | 37,649.50 | 8,138.00 | 7,518.00 | 3,498.00 | 3,498.00 | 30,131.50 | 34,151.50 | 29,511.50 | 22% | 20% | 9% |
| 3.06.02.001.001 | 7.3.04.05 | Vehículos | Vialidad | 27,200.00 | - | 27,200.00 | 3,915.00 | 3,915.00 | 3,915.00 | 3,915.00 | 23,285.00 | 23,285.00 | 23,285.00 | 14% | 14% | 14% |
| 3.06.02.001.001 | 7.3.06.06 | Honorarios Por Contratos Civiles De Servicios | Vialidad | 101,664.00 | 4,923.20 | 106,587.20 | 100,575.44 | 33,257.31 | 23,561.58 | 23,561.58 | 73,329.89 | 83,025.62 | 6,011.76 | 94% | 31% | 22% |
| 3.06.02.001.001 | 7.3.06.09 | Investigaciones Profesionales Y Análisis De Laboratorio | Vialidad | 1,500.00 | 350.00 | 1,850.00 | 350.00 | - | - | - | 1,500.00 | 1,500.00 | 1,500.00 | 19% | 0% | 0% |
| 3.06.02.001.001 | 7.3.08.02 | Vestuario, Lencería, Prendas De Protección Y Accesorios Para Uniformes Militares Y Policiales. | Vialidad | 10,000.00 | - | 10,000.00 | - | - | - | - | 10,000.00 | 10,000.00 | 10,000.00 | 0% | 0% | 0% |
| 3.06.02.001.001 | 7.3.08.03 | Lubricantes | Vialidad | 30,000.00 | 23,089.82 | 53,089.82 | 23,089.82 | 23,089.82 | 23,089.82 | 23,089.82 | 30,000.00 | 30,000.00 | 30,000.00 | 43% | 43% | 43% |
| 3.06.02.001.001 | 7.3.08.11 | Insumos, Materiales Y Suministros Para La Construcción, Eléctricos, Plomería, Carpintería, Señalización Vial, Navegación Y Contra Incendios | Vialidad | 337,050.00 | 233,995.97 | 571,045.97 | 476,361.14 | 21,029.50 | 7,603.50 | 7,603.50 | 550,016.47 | 563,442.47 | 94,684.83 | 83% | 4% | 1% |
| 3.06.02.001.001 | 7.3.08.13 | Repuestos Y Accesorios | Vialidad | 240,000.00 | 12,423.42 | 252,423.42 | 117,330.16 | 22,958.64 | 5,949.92 | 5,949.92 | 229,464.78 | 246,473.50 | 135,093.26 | 46% | 9% | 2% |
| 3.06.02.001.001 | 7.7.02.01 | Seguros | Vialidad | 60,000.00 | - | 60,000.00 | - | - | - | - | 60,000.00 | 60,000.00 | 60,000.00 | 0% | 0% | 0% |
| 3.06.02.001.001 | 8.4.01.04 | Maquinarias Y Equipos | Vialidad | - | 10,717.10 | 10,717.10 | 10,717.10 | - | - | - | 10,717.10 | 10,717.10 | - | 100% | 0% | 0% |
| 3.06.02.002.002 | 7.5.01.05.01.03 | Ampliación Pasos Peatonales Puentes Rios Malacatos-Aceras | Vialidad | - | 50,000.00 | 50,000.00 | 50,000.00 | - | - | - | 50,000.00 | 50,000.00 | - | 100% | 0% | 0% |
| 3.06.02.003.001 | 7.3.02.55 | Combustible | Pavimentación De Vías | 32,507.60 | 10.00 | 32,517.60 | 32,517.60 | 10.00 | 10.00 | 10.00 | 32,507.60 | 32,507.60 | - | 100% | 0% | 0% |
| 3.06.02.003.001 | 7.3.08.11 | Insumos, Materiales Y Suministros Para La Construcción, Eléctricos, Plomería, Carpintería, Señalización Vial, Navegación Y Contra Incendios | Pavimentación De Vías | 52,000.00 | 22,374.20 | 74,374.20 | 74,374.20 | - | - | - | 74,374.20 | 74,374.20 | - | 100% | 0% | 0% |
| 3.06.02.003.001 | 7.5.01.05.01.03 | Mantenimiento De Larga Duración A Nivel De Carpeta Asfáltica Via Chingulanchi-Amable María Del Cantón Loja | Pavimentación De Vías | - | 445,230.31 | 445,230.31 | 445,230.31 | 436,134.30 | 323,050.05 | 323,050.05 | 9,096.01 | 122,180.26 | - | 100% | 98% | 73% |
| 3.06.02.003.002 | 7.3.08.11 | Insumos, Materiales Y Suministros Para La Construcción, Eléctricos, Plomería, Carpintería, Señalización Vial, Navegación Y Contra Incendios | Pavimento Articulado (adoquinado) | - | 695.94 | 695.94 | 695.94 | - | - | - | 695.94 | 695.94 | - | 100% | 0% | 0% |
| 3.06.02.003.008 | 7.3.08.11 | Insumos, Materiales Y Suministros Para La Construcción, Eléctricos, Plomería, Carpintería, Señalización Vial, Navegación Y Contra Incendios | Pavimentación Vialidad Urbana Parroq. Vilcabamba | - | 9,000.00 | 9,000.00 | 9,000.00 | - | - | - | 9,000.00 | 9,000.00 | - | 100% | 0% | 0% |
| 3.06.02.003.014 | 7.5.01.05.01.05.0 | Construcción De Aceras Y Bordillos En Área Verde-Quebrada Minas | Aceras Y Bordillos Área Verde Quebrada Minas | - | 40,000.00 | 40,000.00 | 40,000.00 | 38,033.72 | - | - | 1,966.28 | 40,000.00 | - | 100% | 95% | 0% |
| 3.06.02.004.002 | 7.1.01.06 | Salarios Unificados | Recapoe De Vías | 47,422.66 | - | 47,422.66 | 15,776.00 | 15,776.00 | 15,776.00 | 15,776.00 | 31,646.66 | 31,646.66 | 31,646.66 | 33% | 33% | 33% |
| 3.06.02.004.002 | 7.1.02.03 | Decimotercer Sueldo | Recapoe De Vías | 3,951.89 | - | 3,951.89 | 573.49 | 573.49 | 573.49 | 573.49 | 3,378.40 | 3,378.40 | 3,378.40 | 15% | 15% | 15% |
| 3.06.02.004.002 | 7.1.02.04 | Decimocuarto Sueldo | Recapoe De Vías | 3,408.80 | - | 3,408.80 | 482.04 | 482.04 | 482.04 | 482.04 | 2,926.76 | 2,926.76 | 2,926.76 | 14% | 14% | 14% |
| 3.06.02.004.002 | 7.1.06.01 | Aporte Patronal | Recapoe De Vías | 5,761.85 | - | 5,761.85 | 1,941.99 | 1,941.99 | 1,941.99 | 1,941.99 | 3,819.86 | 3,819.86 | 3,819.86 | 34% | 34% | 34% |
| 3.06.02.004.002 | 7.1.06.02 | Fondo De Reserva | Recapoe De Vías | 3,951.89 | - | 3,951.89 | 1,456.37 | 1,456.37 | 1,456.37 | 1,456.37 | 2,495.52 | 2,495.52 | 2,495.52 | 37% | 37% | 37% |
| 3.06.02.004.002 | 7.3.08.11 | Insumos, Materiales Y Suministros Para La Construcción, Eléctricos, Plomería, Carpintería, Señalización Vial, Navegación Y Contra Incendios | Recapoe De Vías | 24,000.00 | 28,000.00 | 52,000.00 | 28,000.00 | 10,000.00 | 10,000.00 | 10,000.00 | 42,000.00 | 42,000.00 | 24,000.00 | 54% | 19% | 19% |
| 3.06.02.004.003 | 7.1.01.06 | Salarios Unificados | Bacheo Rutinario Mantenimiento | 35,268.80 | - | 35,268.80 | 11,732.80 | 11,732.80 | 11,732.80 | 11,732.80 | 23,536.00 | 23,536.00 | 23,536.00 | 33% | 33% | 33% |
| 3.06.02.004.003 | 7.1.02.03 | Decimotercer Sueldo | Bacheo Rutinario Mantenimiento | 2,939.07 | - | 2,939.07 | 223.08 | 223.08 | 223.08 | 223.08 | 2,715.99 | 2,715.99 | 2,715.99 | 8% | 8% | 8% |
| 3.06.02.004.003 | 7.1.02.04 | Decimocuarto Sueldo | Bacheo Rutinario Mantenimiento | 2,434.86 | - | 2,434.86 | 160.68 | 160.68 | 160.68 | 160.68 | 2,274.18 | 2,274.18 | 2,274.18 | 7% | 7% | 7% |
| 3.06.02.004.003 | 7.1.06.01 | Aporte Patronal | Bacheo Rutinario Mantenimiento | 4,285.16 | - | 4,285.16 | 1,470.30 | 1,470.30 | 1,470.30 | 1,470.30 | 2,814.86 | 2,814.86 | 2,814.86 | 34% | 34% | 34% |
| 3.06.02.004.003 | 7.1.06.02 | Fondo De Reserva | Bacheo Rutinario Mantenimiento | 2,939.07 | - | 2,939.07 | 1,063.10 | 1,063.10 | 1,063.10 | 1,063.10 | 1,875.97 | 1,875.97 | 1,875.97 | 36% | 36% | 36% |
| 3.06.02.004.003 | 7.3.08.11 | Insumos, Materiales Y Suministros Para La Construcción, Eléctricos, Plomería, Carpintería, Señalización Vial, Navegación Y Contra Incendios | Bacheo Rutinario Mantenimiento | 170,360.00 | 295,143.86 | 465,503.86 | 347,844.51 | 1,632.37 | 1,632.37 | 1,632.37 | 463,871.49 | 463,871.49 | 117,659.35 | 75% | 0% | 0% |
| 3.06.02.004.003 | 8.4.01.04 | Maquinarias Y Equipos | Bacheo Rutinario Mantenimiento | - | 9,000.00 | 9,000.00 | 9,000.00 | - | - | - | 9,000.00 | 9,000.00 | - | 100% | 0% | 0% |
| 3.06.02.004.003 | 8.4.01.06 | Herramientas | Bacheo Rutinario Mantenimiento | - | 6,724.00 | 6,724.00 | 6,724.00 | - | - | - | 6,724.00 | 6,724.00 | - | 100% | 0% | 0% |
| 3.06.02.004.004 | 7.1.01.06 | Salarios Unificados | Adoquinado De Calles | 33,931.73 | - | 33,931.73 | 11,288.00 | 11,288.00 | 11,288.00 | 11,288.00 | 22,643.73 | 22,643.73 | 22,643.73 | 33% | 33% | 33% |
| 3.06.02.004.004 | 7.1.02.03 | Decimotercer Sueldo | Adoquinado De Calles | 2,827.64 | - | 2,827.64 | 187.00 | 187.00 | 187.00 | 187.00 | 2,640.64 | 2,640.64 | 2,640.64 | 7% | 7% | 7% |
| 3.06.02.004.004 | 7.1.02.04 | Decimocuarto Sueldo | Adoquinado De Calles | 2,434.86 | - | 2,434.86 | 160.68 | 160.68 | 160.68 | 160.68 | 2,274.18 | 2,274.18 | 2,274.18 | 7% | 7% | 7% |
| 3.06.02.004.004 | 7.1.06.01 | Aporte Patronal | Adoquinado De Calles | 4,122.70 | - | 4,122.70 | 1,340.43 | 1,340.43 | 1,340.43 | 1,340.43 | 2,782.27 | 2,782.27 | 2,782.27 | 33% | 33% | 33% |
| 3.06.02.004.004 | 7.1.06.02 | Fondo De Reserva | Adoquinado De Calles | 2,827.64 | - | 2,827.64 | 972.26 | 972.26 | 972.26 | 972.26 | 1,855.38 | 1,855.38 | 1,855.38 | 34% | 34% | 34% |
| 3.06.02.004.005 | 7.1.01.06 | Salarios Unificados | Reconformación De Vías | 36,901.66 | - | 36,901.66 | 12,276.00 | 12,276.00 | 12,276.00 | 12,276.00 | 24,625.66 | 24,625.66 | 24,625.66 | 33% | 33% | 33% |
| 3.06.02.004.005 | 7.1.02.03 | Decimotercer Sueldo | Reconformación De Vías | 3,075.14 | - | 3,075.14 | - | - | - | - | 3,075.14 | 3,075.14 | 3,075.14 | 0% | 0% | 0% |
| 3.06.02.004.005 | 7.1.02.04 | Decimocuarto Sueldo | Reconformación De Vías | 2,434.86 | - | 2,434.86 | - | - | - | - | 2,434.86 | 2,434.86 | 2,434.86 | 0% | 0% | 0% |
| 3.06.02.004.005 | 7.1.06.01 | Aporte Patronal | Reconformación De Vías | 4,483.55 | - | 4,483.55 | 1,473.52 | 1,473.52 | 1,473.52 | 1,473.52 | 3,010.03 | 3,010.03 | 3,010.03 | 33% | 33% | 33% |
| 3.06.02.004.005 | 7.1.06.02 | Fondo De Reserva | Reconformación De Vías | 3,075.14 | - | 3,075.14 | 1,076.97 | 1,076.97 | 1,076.97 | 1,076.97 | 1,998.17 | 1,998.17 | 1,998.17 | 35% | 35% | 35% |
| 3.06.02.004.006 | 7.1.01.06 | Salarios Unificados | Lastrado | 57,751.27 | - | 57,751.27 | 19,212.00 | 19,212.00 | 19,212.00 | 19,212.00 | 38,539.27 | 38,539.27 | 38,539.27 | 33% | 33% | 33% |
| 3.06.02.004.006 | 7.1.02.03 | Decimotercer Sueldo | Lastrado | 4,812.61 | - | 4,812.61 | 200.75 | 200.75 | 200.75 | 200.75 | 4,611.86 | 4,611.86 | 4,611.86 | 4% | 4% | 4% |
| 3.06.02.004.006 | 7.1.02.04 | Decimocuarto Sueldo | Lastrado | 3,895.78 | - | 3,895.78 | 160.68 | 160.68 | 160.68 | 160.68 | 3,735.10 | 3,735.10 | 3,735.10 | 4% | 4% | 4% |
| 3.06.02.004.006 | 7.1.06.01 | Aporte Patronal | Lastrado | 7,016.78 | - | 7,016.78 | 2,425.59 | 2,425.59 | 2,425.59 | 2,425.59 | 4,591.19 | 4,591.19 | 4,591.19 | 35% | 35% | 35% |
| 3.06.02.004.006 | 7.1.06.02 | Fondo De Reserva | Lastrado | 4,812.61 | - | 4,812.61 | 1,757.27 | 1,757.27 | 1,757.27 | 1,757.27 | 3,055.34 | 3,055.34 | 3,055.34 | 37% | 37% | 37% |
| 3.06.02.004.009 | 7.5.01.05.01.05.1 | Const. Reductores De Velocidad En Barrio Los Geranios Y El Rosal | Reductores De Velocidad Barrios Geranios Y Rosal | - | 5,000.00 | 5,000.00 | 5,000.00 | - | - | - | 5,000.00 | 5,000.00 | - | 100% | 0% | 0% |
| 3.06.02.007.001 | 7.5.01.05.01.05.2 | Const. Acera En La Prolongación De Calle 18 De Nov. Junto Al Sendero | Acera Junto Al Sendero | - | 5,000.00 | 5,000.00 | 5,000.00 | 4,408.08 | - | - | 591.92 | 5,000.00 | - | 100% | 88% | 0% |
| 3.06.02.011.003 | 7.3.08.11 | Insumos, Materiales Y Suministros Para La Construcción, Eléctricos, Plomería, Carpintería, Señalización Vial, Navegación Y Contra Incendios | Pavimentación Vialidad Urbana Parroquia San Lucas | - | 2,464.06 | 2,464.06 | 2,464.06 | - | - | - | 2,464.06 | 2,464.06 | - | 100% | 0% | 0% |
| 3.06.02.011.004 | 7.3.08.11 | Insumos, Materiales Y Suministros Para La Construcción, Eléctricos, Plomería, Carpintería, Señalización Vial, Navegación Y Contra Incendios | Pavimentación Vialidad Urbana Parroquia Malacatos | - | 11,350.00 | 11,350.00 | 11,350.00 | - | - | - | 11,350.00 | 11,350.00 | - | 100% | 0% | 0% |

Cedula de gastos semaforizada a nivel de ítem

| AREA | PARTIDA | DESCRIPCION | UNIDAD/PROYECTO/ACTIVIDAD | INICIAL | REFORMA | CODIFICADO | CERTIFICADO | COMPROMISO | DEVENGADO | PAGADO | SALDO COMPROMISO | SALDO DEVENGADO | SALDO DISPONIBLE | % CERTIFICADO | %COMPROMISO | % DEVENGADO |
|-----------------|-------------------|---|--|------------|--------------|--------------|--------------|------------|-----------|-----------|------------------|-----------------|------------------|---------------|-------------|-------------|
| 3.06.02.011.004 | 7.5.01.05.01.05 | Pavimentación Varias Calles De La Parroquia Malacatos | Pavimentación Vialidad Urbana Parroquia Malacatos | - | 184,546.74 | 184,546.74 | 184,546.74 | - | - | - | 184,546.74 | 184,546.74 | - | 100% | 0% | 0% |
| 3.06.02.011.005 | 7.3.08.11 | Insumos, Materiales Y Suministros Para La Construcción, Eléctricos, Plomería, Carpintería, Señalización Vial, Navegación Y Contra Incendios | Pavimentación Vialidad Urbana Parroquia Yangana | - | 7,262.72 | 7,262.72 | 7,262.72 | - | - | - | 7,262.72 | 7,262.72 | - | 100% | 0% | 0% |
| 3.06.02.012.001 | 7.1.05.09 | Horas Extraordinarias Y Suplementarias | Pavimentación Barrios De Ciudad De Loja I Etapa | - | 50,000.00 | 50,000.00 | 50,000.00 | - | - | - | 50,000.00 | 50,000.00 | - | 100% | 0% | 0% |
| 3.06.02.012.001 | 7.3.02.02 | Fletes Y Maniobras | Pavimentación Barrios De Ciudad De Loja I Etapa | - | 100,000.00 | 100,000.00 | 100,000.00 | - | - | - | 100,000.00 | 100,000.00 | - | 100% | 0% | 0% |
| 3.06.02.012.001 | 7.3.02.55 | Combustible | Pavimentación Barrios De Ciudad De Loja I Etapa | - | 348,465.13 | 348,465.13 | 348,465.13 | 48,465.13 | 48,465.13 | 48,465.13 | 300,000.00 | 300,000.00 | - | 100% | 14% | 14% |
| 3.06.02.012.001 | 7.3.08.03 | Lubricantes | Pavimentación Barrios De Ciudad De Loja I Etapa | - | 50,000.00 | 50,000.00 | 50,000.00 | - | - | - | 50,000.00 | 50,000.00 | - | 100% | 0% | 0% |
| 3.06.02.012.001 | 7.3.08.11 | Insumos, Materiales Y Suministros Para La Construcción, Eléctricos, Plomería, Carpintería, Señalización Vial, Navegación Y Contra Incendios | Pavimentación Barrios De Ciudad De Loja I Etapa | - | 435,811.05 | 435,811.05 | 435,811.05 | 241,805.50 | 61,598.22 | 61,598.22 | 194,005.55 | 374,212.83 | - | 100% | 55% | 14% |
| 3.06.02.012.001 | 7.3.08.13 | Repuestos Y Accesorios | Pavimentación Barrios De Ciudad De Loja I Etapa | - | 413,465.33 | 413,465.33 | 376,273.93 | - | - | - | 413,465.33 | 413,465.33 | 37,191.40 | 91% | 0% | 0% |
| 3.06.02.012.001 | 7.5.01.05.01.02.6 | Pavimentación De Barrios De La Ciudad De Loja I Etapa | Pavimentación Barrios De Ciudad De Loja I Etapa | - | 5,410,046.31 | 5,410,046.31 | 5,410,046.31 | - | - | - | 5,410,046.31 | 5,410,046.31 | - | 100% | 0% | 0% |
| 3.06.02.012.001 | 7.5.01.05.01.03.0 | BEDE Asfaltado de 14 Barrios de la Ciudad de Loja Nro. 55764 | Pavimentación Barrios De Ciudad De Loja I Etapa | - | 4,347.59 | 4,347.59 | 4,347.59 | 4,013.81 | 4,013.81 | 4,013.81 | 333.78 | 333.78 | - | 100% | 92% | 92% |
| 3.06.02.012.001 | 8.4.01.06 | Herramientas | Pavimentación Barrios De Ciudad De Loja I Etapa | - | 3,500.00 | 3,500.00 | 3,500.00 | - | - | - | 3,500.00 | 3,500.00 | - | 100% | 0% | 0% |
| 3.06.03.001.004 | 7.5.01.99.01.08 | Construcción de Muros en la Ciudad | Muros | - | 91,356.52 | 91,356.52 | 91,356.52 | - | - | - | 91,356.52 | 91,356.52 | - | 100% | 0% | 0% |
| 3.06.03.004.001 | 7.1.01.06 | Salarios Unificados | Compromisos Itinerantes Parroquias | 6,745.46 | - | 6,745.46 | - | - | - | - | 6,745.46 | 6,745.46 | 6,745.46 | 0% | 0% | 0% |
| 3.06.03.004.001 | 7.1.02.03 | Decimotercer Sueldo | Compromisos Itinerantes Parroquias | 562.12 | - | 562.12 | - | - | - | - | 562.12 | 562.12 | 562.12 | 0% | 0% | 0% |
| 3.06.03.004.001 | 7.1.02.04 | Decimocuarto Sueldo | Compromisos Itinerantes Parroquias | 486.97 | - | 486.97 | - | - | - | - | 486.97 | 486.97 | 486.97 | 0% | 0% | 0% |
| 3.06.03.004.001 | 7.1.06.01 | Aporte Patronal | Compromisos Itinerantes Parroquias | 819.57 | - | 819.57 | 8.00 | 8.00 | 8.00 | 8.00 | 811.57 | 811.57 | 811.57 | 1% | 1% | 1% |
| 3.06.03.004.001 | 7.1.06.02 | Fondo De Reserva | Compromisos Itinerantes Parroquias | 562.12 | - | 562.12 | - | - | - | - | 562.12 | 562.12 | 562.12 | 0% | 0% | 0% |
| 3.06.03.004.001 | 7.3.08.11 | Insumos, Materiales Y Suministros Para La Construcción, Eléctricos, Plomería, Carpintería, Señalización Vial, Navegación Y Contra Incendios | Compromisos Itinerantes Parroquias | 60,000.00 | 49,784.64 | 109,784.64 | 50,186.41 | - | - | - | 109,784.64 | 109,784.64 | 59,598.23 | 46% | 0% | 0% |
| 3.06.03.004.001 | 7.5.01.99.01.16.3 | Adecantamiento Canchas-Taquil | Compromisos Itinerantes Parroquias | - | 2,307.15 | 2,307.15 | 2,307.15 | - | - | - | 2,307.15 | 2,307.15 | - | 100% | 0% | 0% |
| 3.06.04.001.001 | 7.1.01.05 | Remuneraciones Unificadas | Minas Y Canteras | 16,977.89 | - | 16,977.89 | 4,848.00 | 4,848.00 | 4,848.00 | 4,848.00 | 12,129.89 | 12,129.89 | 12,129.89 | 29% | 29% | 29% |
| 3.06.04.001.001 | 7.1.02.03 | Decimotercer Sueldo | Minas Y Canteras | 1,414.82 | - | 1,414.82 | 404.00 | 404.00 | 404.00 | 404.00 | 1,010.82 | 1,010.82 | 1,010.82 | 29% | 29% | 29% |
| 3.06.04.001.001 | 7.1.02.04 | Decimocuarto Sueldo | Minas Y Canteras | 486.97 | - | 486.97 | 160.68 | 160.68 | 160.68 | 160.68 | 326.29 | 326.29 | 326.29 | 33% | 33% | 33% |
| 3.06.04.001.001 | 7.1.06.01 | Aporte Patronal | Minas Y Canteras | 1,977.92 | - | 1,977.92 | 557.92 | 557.92 | 557.92 | 557.92 | 1,420.00 | 1,420.00 | 1,420.00 | 28% | 28% | 28% |
| 3.06.04.001.001 | 7.1.06.02 | Fondo De Reserva | Minas Y Canteras | 1,414.82 | - | 1,414.82 | - | - | - | - | 1,414.82 | 1,414.82 | 1,414.82 | 0% | 0% | 0% |
| 3.06.04.001.001 | 7.3.02.33 | Servicios en Actividades Mineras e Hidrocarbúrficas | Minas Y Canteras | 70,000.00 | - | 70,000.00 | - | - | - | - | 70,000.00 | 70,000.00 | 70,000.00 | 0% | 0% | 0% |
| 3.06.90.001.001 | 7.3.08.11 | Insumos, Materiales Y Suministros Para La Construcción, Eléctricos, Plomería, Carpintería, Señalización Vial, Navegación Y Contra Incendios | Obras Publicas Chantaco | 13,500.00 | - | 13,500.00 | - | - | - | - | 13,500.00 | 13,500.00 | 13,500.00 | 0% | 0% | 0% |
| 3.06.90.001.001 | 7.5.01.05.01.04.2 | Pavimentación Incluye Infraestructura Sanitaria Parroquia Chantaco | Obras Publicas Chantaco | 71,500.00 | - | 71,500.00 | - | - | - | - | 71,500.00 | 71,500.00 | 71,500.00 | 0% | 0% | 0% |
| 3.06.90.001.001 | 7.5.01.05.01.04.0 | Obras De Infraestructura Para La Parroquia Chantaco | Obras Publicas Chantaco | 40,559.88 | - | 40,559.88 | - | - | - | - | 40,559.88 | 40,559.88 | 40,559.88 | 0% | 0% | 0% |
| 3.06.90.001.002 | 7.3.08.11 | Insumos, Materiales Y Suministros Para La Construcción, Eléctricos, Plomería, Carpintería, Señalización Vial, Navegación Y Contra Incendios | Adoquinado Calles-alcantarillado Pluvial-chantaco | - | 3,480.00 | 3,480.00 | 3,480.00 | - | - | - | 3,480.00 | 3,480.00 | - | 100% | 0% | 0% |
| 3.06.90.001.002 | 7.5.01.05.01.05.3 | Pavimentación De Varias Calles De La Parroquia Chantaco | Adoquinado Calles-alcantarillado Pluvial-chantaco | - | 36,520.00 | 36,520.00 | 36,188.40 | 36,188.40 | - | - | 331.60 | 36,520.00 | 331.60 | 99% | 99% | 0% |
| 3.06.90.002.001 | 7.3.08.11 | Insumos, Materiales Y Suministros Para La Construcción, Eléctricos, Plomería, Carpintería, Señalización Vial, Navegación Y Contra Incendios | Obras Públicas Chuquiribamba | 20,000.00 | - | 20,000.00 | - | - | - | - | 20,000.00 | 20,000.00 | 20,000.00 | 0% | 0% | 0% |
| 3.06.90.002.001 | 7.5.01.05.01.04.0 | Obras Básicas De Infraestructura Y Vialidad Parroquia Chuquiribamba | Obras Públicas Chuquiribamba | 161,862.92 | - | 161,862.92 | - | - | - | - | 161,862.92 | 161,862.92 | 161,862.92 | 0% | 0% | 0% |
| 3.06.90.002.001 | 7.5.01.99.01.21.8 | Construcción De Drenaje De La Pampa De Cocheturo | Obras Públicas Chuquiribamba | 10,000.00 | - | 10,000.00 | - | - | - | - | 10,000.00 | 10,000.00 | 10,000.00 | 0% | 0% | 0% |
| 3.06.90.006.001 | 7.3.08.11 | Insumos, Materiales Y Suministros Para La Construcción, Eléctricos, Plomería, Carpintería, Señalización Vial, Navegación Y Contra Incendios | Obras Públicas Malacatos | 14,500.00 | - | 14,500.00 | - | - | - | - | 14,500.00 | 14,500.00 | 14,500.00 | 0% | 0% | 0% |
| 3.06.90.006.001 | 7.5.01.05.01.04.0 | Asfaltado De Vías(Sector La Trinidad) Parroq. Malacatos | Obras Públicas Malacatos | 44,500.00 | - | 44,500.00 | - | - | - | - | 44,500.00 | 44,500.00 | 44,500.00 | 0% | 0% | 0% |
| 3.06.90.006.001 | 7.5.01.05.01.04.0 | Asfaltado De Vías Sector Central Parroq. Malacatos | Obras Públicas Malacatos | 74,042.63 | - | 74,042.63 | - | - | - | - | 74,042.63 | 74,042.63 | 74,042.63 | 0% | 0% | 0% |
| 3.06.90.006.002 | 7.3.08.11 | Insumos, Materiales Y Suministros Para La Construcción, Eléctricos, Plomería, Carpintería, Señalización Vial, Navegación Y Contra Incendios | Asfaltado Barrio Rumizhitana-malacatos | - | 4,350.00 | 4,350.00 | 4,350.00 | - | - | - | 4,350.00 | 4,350.00 | - | 100% | 0% | 0% |
| 3.06.90.006.003 | 7.3.08.11 | Insumos, Materiales Y Suministros Para La Construcción, Eléctricos, Plomería, Carpintería, Señalización Vial, Navegación Y Contra Incendios | Asfaltado Barrio Taxiche-malacatos | - | 4,350.00 | 4,350.00 | 4,350.00 | - | - | - | 4,350.00 | 4,350.00 | - | 100% | 0% | 0% |
| 3.06.90.006.004 | 7.3.08.11 | Insumos, Materiales Y Suministros Para La Construcción, Eléctricos, Plomería, Carpintería, Señalización Vial, Navegación Y Contra Incendios | Asfaltado Parte Posterior Terminal Terrestre-malac | - | 4,535.50 | 4,535.50 | 4,535.50 | - | - | - | 4,535.50 | 4,535.50 | - | 100% | 0% | 0% |

Cedula de gastos semaforizada a nivel de ítem

| AREA | PARTIDA | DESCRIPCION | UNIDAD/PROYECTO/ACTIVIDAD | INICIAL | REFORMA | CODIFICADO | CERTIFICADO | COMPROMISO | DEVENGADO | PAGADO | SALDO COMPROMISO | SALDO DEVENGADO | SALDO DISPONIBLE | % CERTIFICADO | %COMPROMISO | % DEVENGADO |
|-----------------|-------------------|--|---|------------|------------|------------|-------------|------------|------------|------------|------------------|-----------------|------------------|---------------|-------------|-------------|
| 3.06.90.007.001 | 7.5.01.05.01.04.8 | Const. Pavimento Rígido Calle Piscobamba De La Parroq. Quinara | Obras Públicas Quinara | 102,075.83 | - | 102,075.83 | 94,335.78 | - | - | - | 102,075.83 | 102,075.83 | 7,740.05 | 92% | 0% | 0% |
| 3.06.90.007.004 | 7.5.01.05.01.05.5 | Pavimento Rígido De La Calle Piscobamba Sobre Quebrada San Parroq. Quinara | Construcción De La Calle Piscobamba-quinara | - | 80,000.00 | 80,000.00 | 80,000.00 | - | - | - | 80,000.00 | 80,000.00 | - | 100% | 0% | 0% |
| 3.06.90.008.002 | 7.3.08.11 | Insumos, Materiales Y Suministros Para La Construcción, Eléctricos, Plomería, Carpintería, Señalización Vial, Navegación Y Contra Incendios | Pavimentación De Vías Del Área Urbana San Lucas | - | 9,962.57 | 9,962.57 | 9,962.57 | - | - | - | 9,962.57 | 9,962.57 | - | 100% | 0% | 0% |
| 3.06.90.008.002 | 7.5.01.05.01.05.6 | Pavimentación Varias Calles De La Parroq. San Lucas | Pavimentación De Vías Del Área Urbana San Lucas | - | 104,549.77 | 104,549.77 | 104,549.77 | - | - | - | 104,549.77 | 104,549.77 | - | 100% | 0% | 0% |
| 3.06.90.010.001 | 7.3.08.11 | Insumos, Materiales Y Suministros Para La Construcción, Eléctricos, Plomería, Carpintería, Señalización Vial, Navegación Y Contra Incendios | Obras Públicas Santiago | 8,000.00 | - | 8,000.00 | - | - | - | - | 8,000.00 | 8,000.00 | 8,000.00 | 0% | 0% | 0% |
| 3.06.90.010.001 | 7.5.01.05.01.04 | Obras Basicas De Infraestructura Y Vialidad Parroquia Santiago | Obras Públicas Santiago | 64,533.16 | - | 64,533.16 | - | - | - | - | 64,533.16 | 64,533.16 | 64,533.16 | 0% | 0% | 0% |
| 3.06.90.010.002 | 7.3.08.11 | Insumos, Materiales Y Suministros Para La Construcción, Eléctricos, Plomería, Carpintería, Señalización Vial, Navegación Y Contra Incendios | Pavimentación De Calles Céntricas Santiago | - | 3,627.16 | 3,627.16 | 3,627.16 | - | - | - | 3,627.16 | 3,627.16 | - | 100% | 0% | 0% |
| 3.06.90.010.002 | 7.5.01.05.01.05.7 | Pavimentación Varias Calles De La Parroq. Santiago | Pavimentación De Calles Céntricas Santiago | - | 38,064.35 | 38,064.35 | 38,064.35 | - | - | - | 38,064.35 | 38,064.35 | - | 100% | 0% | 0% |
| 3.06.90.011.002 | 7.3.08.11 | Insumos, Materiales Y Suministros Para La Construcción, Eléctricos, Plomería, Carpintería, Señalización Vial, Navegación Y Contra Incendios | Adoquinado Del Centro Histórico De Taquill | - | 2,073.90 | 2,073.90 | 2,073.90 | - | - | - | 2,073.90 | 2,073.90 | - | 100% | 0% | 0% |
| 3.06.90.011.002 | 7.5.01.05.01.05.8 | Pavimentación Varias Calles De La Parroq. Taquill | Adoquinado Del Centro Histórico De Taquill | - | 21,764.06 | 21,764.06 | 21,764.06 | - | - | - | 21,764.06 | 21,764.06 | - | 100% | 0% | 0% |
| 3.06.90.012.001 | 7.3.08.11 | Insumos, Materiales Y Suministros Para La Construcción, Eléctricos, Plomería, Carpintería, Señalización Vial, Navegación Y Contra Incendios | Obras Públicas Vilcabamba | 12,000.00 | - | 12,000.00 | - | - | - | - | 12,000.00 | 12,000.00 | 12,000.00 | 0% | 0% | 0% |
| 3.06.90.012.001 | 7.5.01.05.01.04.7 | Pavimentación Calles Urbanas De La Parroquia Vilcabamba | Obras Públicas Vilcabamba | 97,963.85 | - | 97,963.85 | - | - | - | - | 97,963.85 | 97,963.85 | 97,963.85 | 0% | 0% | 0% |
| 3.06.90.012.002 | 7.3.08.11 | Insumos, Materiales Y Suministros Para La Construcción, Eléctricos, Plomería, Carpintería, Señalización Vial, Navegación Y Contra Incendios | Asfaltado De La Parroquia Vilcabamba | - | 14,804.48 | 14,804.48 | 14,804.48 | - | - | - | 14,804.48 | 14,804.48 | - | 100% | 0% | 0% |
| 3.06.90.012.002 | 7.5.01.05.01.06.0 | Pavimentación Varias Calles De La Parroq. Vilcabamba | Asfaltado De La Parroquia Vilcabamba | - | 155,361.99 | 155,361.99 | 155,361.99 | - | - | - | 155,361.99 | 155,361.99 | - | 100% | 0% | 0% |
| 3.06.90.013.001 | 7.3.08.11 | Insumos, Materiales Y Suministros Para La Construcción, Eléctricos, Plomería, Carpintería, Señalización Vial, Navegación Y Contra Incendios | Obras Públicas Yangana | 5,500.00 | - | 5,500.00 | - | - | - | - | 5,500.00 | 5,500.00 | 5,500.00 | 0% | 0% | 0% |
| 3.06.90.013.001 | 7.5.01.05.01.04 | Asfaltado De Las Calles Urbanas De La Parroquia Yangana | Obras Públicas Yangana | 44,500.00 | - | 44,500.00 | - | - | - | - | 44,500.00 | 44,500.00 | 44,500.00 | 0% | 0% | 0% |
| 3.06.90.013.002 | 7.3.08.11 | Insumos, Materiales Y Suministros Para La Construcción, Eléctricos, Plomería, Carpintería, Señalización Vial, Navegación Y Contra Incendios | Asfaltado De La Parroquia Yangana | - | 15,679.73 | 15,679.73 | 11,177.71 | - | - | - | 15,679.73 | 15,679.73 | 4,502.02 | 71% | 0% | 0% |
| 3.06.90.013.002 | 7.5.01.05.01.05.9 | Pavimentación Varias Calles De La Parroquia Yangana | Asfaltado De La Parroquia Yangana | - | 164,547.04 | 164,547.04 | 164,547.04 | - | - | - | 164,547.04 | 164,547.04 | - | 100% | 0% | 0% |
| 3.07.01.001.001 | 5.1.01.05 | Remuneraciones Unificadas | Control Y Licenciamiento Ambiental | 279,906.70 | - | 279,906.70 | 79,358.00 | 79,358.00 | 79,358.00 | 79,358.00 | 200,548.70 | 200,548.70 | 200,548.70 | 28% | 28% | 28% |
| 3.07.01.001.001 | 5.1.01.06 | Salarios Unificados | Control Y Licenciamiento Ambiental | 442,627.49 | - | 442,627.49 | 142,692.00 | 142,692.00 | 142,692.00 | 142,692.00 | 299,935.49 | 299,935.49 | 299,935.49 | 32% | 32% | 32% |
| 3.07.01.001.001 | 5.1.02.03 | Decimotercer Sueldo | Control Y Licenciamiento Ambiental | 60,211.18 | - | 60,211.18 | 3,263.58 | 3,263.58 | 3,263.58 | 3,263.58 | 56,947.60 | 56,947.60 | 56,947.60 | 5% | 5% | 5% |
| 3.07.01.001.001 | 5.1.02.04 | Decimocuarto Sueldo | Control Y Licenciamiento Ambiental | 42,853.54 | - | 42,853.54 | 2,249.52 | 2,249.52 | 2,249.52 | 2,249.52 | 40,604.02 | 40,604.02 | 40,604.02 | 5% | 5% | 5% |
| 3.07.01.001.001 | 5.1.05.10 | Servicios Personales Por Contrato | Control Y Licenciamiento Ambiental | 14,417.66 | - | 14,417.66 | 4,495.35 | 4,495.35 | 4,495.35 | 4,495.35 | 9,922.31 | 9,922.31 | 9,922.31 | 31% | 31% | 31% |
| 3.07.01.001.001 | 5.1.06.01 | Aporte Patronal | Control Y Licenciamiento Ambiental | 86,388.37 | - | 86,388.37 | 27,131.92 | 27,131.92 | 27,131.92 | 27,131.92 | 59,256.45 | 59,256.45 | 59,256.45 | 31% | 31% | 31% |
| 3.07.01.001.001 | 5.1.06.02 | Fondo De Reserva | Control Y Licenciamiento Ambiental | 60,211.18 | - | 60,211.18 | 18,738.64 | 18,738.64 | 18,738.64 | 18,738.64 | 41,472.54 | 41,472.54 | 41,472.54 | 31% | 31% | 31% |
| 3.07.01.001.001 | 7.1.01.05 | Remuneraciones Unificadas | Control Y Licenciamiento Ambiental | 93,594.82 | - | 93,594.82 | 27,380.00 | 27,380.00 | 27,380.00 | 27,380.00 | 66,214.82 | 66,214.82 | 66,214.82 | 29% | 29% | 29% |
| 3.07.01.001.001 | 7.1.01.06 | Salarios Unificados | Control Y Licenciamiento Ambiental | 496,002.02 | - | 496,002.02 | 158,272.00 | 158,272.00 | 158,272.00 | 158,272.00 | 337,730.02 | 337,730.02 | 337,730.02 | 32% | 32% | 32% |
| 3.07.01.001.001 | 7.1.02.03 | Decimotercer Sueldo | Control Y Licenciamiento Ambiental | 49,133.07 | - | 49,133.07 | 3,494.86 | 3,494.86 | 3,494.86 | 3,494.86 | 45,638.21 | 45,638.21 | 45,638.21 | 7% | 7% | 7% |
| 3.07.01.001.001 | 7.1.02.04 | Decimocuarto Sueldo | Control Y Licenciamiento Ambiental | 39,444.73 | - | 39,444.73 | 2,731.56 | 2,731.56 | 2,731.56 | 2,731.56 | 36,713.17 | 36,713.17 | 36,713.17 | 7% | 7% | 7% |
| 3.07.01.001.001 | 7.1.05.10 | Servicios Personales Por Contrato | Control Y Licenciamiento Ambiental | 13,119.19 | - | 13,119.19 | 4,028.89 | 4,028.89 | 4,028.89 | 4,028.89 | 9,090.30 | 9,090.30 | 9,090.30 | 31% | 31% | 31% |
| 3.07.01.001.001 | 7.1.06.01 | Aporte Patronal | Control Y Licenciamiento Ambiental | 71,168.04 | - | 71,168.04 | 22,464.44 | 22,464.44 | 22,464.44 | 22,464.44 | 48,703.60 | 48,703.60 | 48,703.60 | 32% | 32% | 32% |
| 3.07.01.001.001 | 7.1.06.02 | Fondo De Reserva | Control Y Licenciamiento Ambiental | 49,133.07 | - | 49,133.07 | 15,864.50 | 15,864.50 | 15,864.50 | 15,864.50 | 33,268.57 | 33,268.57 | 33,268.57 | 32% | 32% | 32% |
| 3.07.01.001.001 | 7.3.02.04 | Edición, Impresión, Reproducción, Publicaciones Suscripciones, Fotocopiado, Traducción, Empastado, Enmarcación, Serigrafía, Fotografía, Carnetización, | Control Y Licenciamiento Ambiental | 5,000.00 | -2,500.00 | 2,500.00 | 1,235.20 | - | - | - | 2,500.00 | 2,500.00 | 1,264.80 | 49% | 0% | 0% |
| 3.07.01.001.001 | 7.3.06.01.01.00.2 | Consultoría, Asesoría E Investigación Especializada (General) | Control Y Licenciamiento Ambiental | 1,500.00 | 15,000.00 | 16,500.00 | 16,500.00 | - | - | - | 16,500.00 | 16,500.00 | - | 100% | 0% | 0% |
| 3.07.01.001.001 | 7.3.06.01.01.01.9 | Consultoría Para Estudio De Impacto Ambiental Proyecto:Clinica Hospital Municipal "Julia Esther González Delgado" | Control Y Licenciamiento Ambiental | - | 15,000.00 | 15,000.00 | - | - | - | - | 15,000.00 | 15,000.00 | 15,000.00 | 0% | 0% | 0% |
| 3.07.01.001.001 | 7.3.06.02.01.00.1 | Servicio De Auditoría | Control Y Licenciamiento Ambiental | 105,300.00 | -15,000.00 | 90,300.00 | - | - | - | - | 90,300.00 | 90,300.00 | 90,300.00 | 0% | 0% | 0% |

Cedula de gastos semaforizada a nivel de ítem

| AREA | PARTIDA | DESCRIPCION | UNIDAD/PROYECTO/ACTIVIDAD | INICIAL | REFORMA | CODIFICADO | CERTIFICADO | COMPROMISO | DEVENGADO | PAGADO | SALDO COMPROMISO | SALDO DEVENGADO | SALDO DISPONIBLE | % CERTIFICADO | % COMPROMISO | % DEVENGADO |
|-----------------|------------------|---|--|------------|------------|------------|-------------|------------|------------|------------|------------------|-----------------|------------------|---------------|--------------|-------------|
| 3.07.01.001.001 | 7.3.06.02.01.002 | Auditorías Ambientales | Control Y Licenciamiento Ambiental | - | 107,670.00 | 107,670.00 | 73,670.00 | - | - | - | 107,670.00 | 107,670.00 | 34,000.00 | 68% | 0% | 0% |
| 3.07.01.001.001 | 7.3.06.09 | Investigaciones Profesionales Y Análisis De Laboratorio | Control Y Licenciamiento Ambiental | 1,000.00 | - | 1,000.00 | - | - | - | - | 1,000.00 | 1,000.00 | 1,000.00 | 0% | 0% | 0% |
| 3.07.01.001.001 | 7.7.01.02 | Tasas Generales Impuestos, Contribuciones, Permiso | Control Y Licenciamiento Ambiental | 1,460.00 | 15,000.00 | 16,460.00 | 1,448.82 | 1,448.82 | 1,448.82 | 1,448.82 | 15,011.18 | 15,011.18 | 15,011.18 | 9% | 9% | 9% |
| 3.07.01.001.001 | 8.4.01.07 | Equipos, Sistemas Y Paquetes Informáticos | Control Y Licenciamiento Ambiental | - | 4,000.00 | 4,000.00 | - | - | - | - | 4,000.00 | 4,000.00 | 4,000.00 | 0% | 0% | 0% |
| 3.07.01.002.002 | 7.1.01.06 | Salarios Unificados | Manejo De Sistemas Agroecológicos En La Microcuenc | 33,727.32 | - | 33,727.32 | 11,220.00 | 11,220.00 | 11,220.00 | 11,220.00 | 22,507.32 | 22,507.32 | 22,507.32 | 33% | 33% | 33% |
| 3.07.01.002.002 | 7.1.02.03 | Decimotercer Sueldo | Manejo De Sistemas Agroecológicos En La Microcuenc | 2,810.61 | - | 2,810.61 | 377.13 | 377.13 | 377.13 | 377.13 | 2,433.48 | 2,433.48 | 2,433.48 | 13% | 13% | 13% |
| 3.07.01.002.002 | 7.1.02.04 | Decimocuarto Sueldo | Manejo De Sistemas Agroecológicos En La Microcuenc | 2,434.86 | - | 2,434.86 | 321.36 | 321.36 | 321.36 | 321.36 | 2,113.50 | 2,113.50 | 2,113.50 | 13% | 13% | 13% |
| 3.07.01.002.002 | 7.1.06.01 | Aporte Patronal | Manejo De Sistemas Agroecológicos En La Microcuenc | 4,097.87 | - | 4,097.87 | 1,329.76 | 1,329.76 | 1,329.76 | 1,329.76 | 2,768.11 | 2,768.11 | 2,768.11 | 32% | 32% | 32% |
| 3.07.01.002.002 | 7.1.06.02 | Fondo De Reserva | Manejo De Sistemas Agroecológicos En La Microcuenc | 2,810.61 | - | 2,810.61 | 958.75 | 958.75 | 958.75 | 958.75 | 1,851.86 | 1,851.86 | 1,851.86 | 34% | 34% | 34% |
| 3.07.02.001.001 | 7.1.01.06 | Salarios Unificados | Parques Jardines | 357,930.43 | - | 357,930.43 | 114,584.00 | 114,584.00 | 114,584.00 | 114,584.00 | 243,346.43 | 243,346.43 | 243,346.43 | 32% | 32% | 32% |
| 3.07.02.001.001 | 7.1.02.03 | Decimotercer Sueldo | Parques Jardines | 29,827.54 | - | 29,827.54 | 2,716.28 | 2,716.28 | 2,716.28 | 2,716.28 | 27,111.26 | 27,111.26 | 27,111.26 | 9% | 9% | 9% |
| 3.07.02.001.001 | 7.1.02.04 | Decimocuarto Sueldo | Parques Jardines | 25,809.52 | - | 25,809.52 | 2,209.35 | 2,209.35 | 2,209.35 | 2,209.35 | 23,600.17 | 23,600.17 | 23,600.17 | 9% | 9% | 9% |
| 3.07.02.001.001 | 7.1.06.01 | Aporte Patronal | Parques Jardines | 43,488.55 | - | 43,488.55 | 14,117.43 | 14,117.43 | 14,117.43 | 14,117.43 | 29,371.12 | 29,371.12 | 29,371.12 | 32% | 32% | 32% |
| 3.07.02.001.001 | 7.1.06.02 | Fondo De Reserva | Parques Jardines | 29,827.54 | - | 29,827.54 | 10,140.30 | 10,140.30 | 10,140.30 | 10,140.30 | 19,687.24 | 19,687.24 | 19,687.24 | 34% | 34% | 34% |
| 3.07.02.001.001 | 7.3.01.05 | Telecomunicaciones | Parques Jardines | 3,000.00 | 9,000.00 | 12,000.00 | 9,000.00 | 9,000.00 | - | - | 3,000.00 | 12,000.00 | 3,000.00 | 75% | 75% | 0% |
| 3.07.02.001.001 | 7.3.02.55 | Combustible | Parques Jardines | 3,000.00 | 300.00 | 3,300.00 | 3,300.00 | 300.00 | 300.00 | 300.00 | 3,000.00 | 3,000.00 | 3,000.00 | 9% | 9% | 9% |
| 3.07.02.001.001 | 7.3.04.04 | Maquinaria Y Equipos (Instalación, Mantenimiento Y Reparación) | Parques Jardines | 10,000.00 | - | 10,000.00 | - | - | - | - | 10,000.00 | 10,000.00 | 10,000.00 | 0% | 0% | 0% |
| 3.07.02.001.001 | 7.3.08.03 | Lubrificantes | Parques Jardines | 4,000.00 | - | 4,000.00 | 3,924.60 | 3,924.60 | - | - | 75.40 | 4,000.00 | 75.40 | 98% | 98% | 0% |
| 3.07.02.001.001 | 7.3.08.11 | Insumos, Materiales Y Suministros Para La Construcción, Eléctricos, Plomería, Carpintería, Señalización Vial, Navegación Y Contra Incendios | Parques Jardines | 25,000.00 | 2,645.10 | 27,645.10 | 6,395.10 | 6,395.10 | 2,645.10 | 2,645.10 | 21,250.00 | 25,000.00 | 21,250.00 | 23% | 23% | 10% |
| 3.07.02.001.001 | 7.3.08.13 | Repuestos Y Accesorios | Parques Jardines | 5,400.00 | 4,692.00 | 10,092.00 | 8,162.00 | 4,692.00 | 4,692.00 | 4,692.00 | 5,400.00 | 5,400.00 | 1,930.00 | 81% | 46% | 46% |
| 3.07.02.001.002 | 7.3.02.55 | Combustible | Centro Recreacional Yamburara | 1,500.00 | 1,433.00 | 2,933.00 | 2,882.00 | 1,433.00 | 1,118.00 | 1,118.00 | 1,500.00 | 1,815.00 | 51.00 | 98% | 49% | 38% |
| 3.07.02.001.002 | 7.3.08.11 | Insumos, Materiales Y Suministros Para La Construcción, Eléctricos, Plomería, Carpintería, Señalización Vial, Navegación Y Contra Incendios | Centro Recreacional Yamburara | 2,500.00 | - | 2,500.00 | - | - | - | - | 2,500.00 | 2,500.00 | 2,500.00 | 0% | 0% | 0% |
| 3.07.02.001.002 | 7.7.01.02 | Tasas Generales Impuestos, Contribuciones, Permiso | Centro Recreacional Yamburara | 500.00 | - | 500.00 | 230.00 | 230.00 | 230.00 | 230.00 | 270.00 | 270.00 | 270.00 | 46% | 46% | 46% |
| 3.07.02.001.002 | 8.4.01.04 | Maquinarias Y Equipos | Centro Recreacional Yamburara | 2,500.00 | - | 2,500.00 | - | - | - | - | 2,500.00 | 2,500.00 | 2,500.00 | 0% | 0% | 0% |
| 3.07.02.001.003 | 7.3.08.11 | Insumos, Materiales Y Suministros Para La Construcción, Eléctricos, Plomería, Carpintería, Señalización Vial, Navegación Y Contra Incendios | Juego Infantiles El Rosal | - | 5,000.00 | 5,000.00 | 5,000.00 | - | - | - | 5,000.00 | 5,000.00 | - | 100% | 0% | 0% |
| 3.07.02.001.004 | 7.3.08.11 | Insumos, Materiales Y Suministros Para La Construcción, Eléctricos, Plomería, Carpintería, Señalización Vial, Navegación Y Contra Incendios | Juegos Infantiles Barrio Bellavista | - | 5,000.00 | 5,000.00 | 5,000.00 | - | - | - | 5,000.00 | 5,000.00 | - | 100% | 0% | 0% |
| 3.07.02.002.003 | 7.3.06.07 | Servicios Técnicos Especializados | Premio Verde Proverde | - | 6,638.48 | 6,638.48 | - | - | - | - | 6,638.48 | 6,638.48 | 6,638.48 | 0% | 0% | 0% |
| 3.07.02.002.003 | 8.4.01.04 | Maquinarias Y Equipos | Premio Verde Proverde | - | 132,054.86 | 132,054.86 | - | - | - | - | 132,054.86 | 132,054.86 | 132,054.86 | 0% | 0% | 0% |
| 3.07.02.002.003 | 8.4.01.05 | Vehículos | Premio Verde Proverde | - | 151,793.33 | 151,793.33 | - | - | - | - | 151,793.33 | 151,793.33 | 151,793.33 | 0% | 0% | 0% |
| 3.07.02.003.001 | 7.3.08.11 | Insumos, Materiales Y Suministros Para La Construcción, Eléctricos, Plomería, Carpintería, Señalización Vial, Navegación Y Contra Incendios | Flora Urbana-viveros Y Orquideario | 5,000.00 | - | 5,000.00 | - | - | - | - | 5,000.00 | 5,000.00 | 5,000.00 | 0% | 0% | 0% |
| 3.07.02.003.001 | 7.3.08.14 | Suministros Para Actividades Agropecuarias, Pesca Y Caza | Flora Urbana-viveros Y Orquideario | 5,000.00 | - | 5,000.00 | - | - | - | - | 5,000.00 | 5,000.00 | 5,000.00 | 0% | 0% | 0% |
| 3.07.02.004.001 | 7.3.06.06 | Honorarios Por Contratos Civiles De Servicios | Fauna Urbana | - | 26,376.00 | 26,376.00 | 20,170.27 | 11,756.40 | - | - | 14,619.60 | 26,376.00 | 6,205.73 | 76% | 45% | 0% |
| 3.07.02.004.001 | 7.3.08.14 | Suministros Para Actividades Agropecuarias, Pesca Y Caza | Fauna Urbana | 14,000.00 | - | 14,000.00 | - | - | - | - | 14,000.00 | 14,000.00 | 14,000.00 | 0% | 0% | 0% |
| 3.07.02.004.001 | 7.3.08.23 | Egresos para Sanidad Agropecuaria | Fauna Urbana | 12,000.00 | - | 12,000.00 | - | - | - | - | 12,000.00 | 12,000.00 | 12,000.00 | 0% | 0% | 0% |
| 3.07.02.004.001 | 7.5.01.99.01.20 | Ampliación Del Centro De Fauna Urbana | Fauna Urbana | - | 38,429.46 | 38,429.46 | 38,429.46 | - | - | - | 38,429.46 | 38,429.46 | - | 100% | 0% | 0% |
| 3.07.02.004.001 | 8.4.01.04 | Maquinarias Y Equipos | Fauna Urbana | 6,000.00 | - | 6,000.00 | - | - | - | - | 6,000.00 | 6,000.00 | 6,000.00 | 0% | 0% | 0% |
| 3.07.02.005.001 | 7.1.01.06 | Salarios Unificados | Zoologico | 26,981.86 | - | 26,981.86 | 8,976.00 | 8,976.00 | 8,976.00 | 8,976.00 | 18,005.86 | 18,005.86 | 18,005.86 | 33% | 33% | 33% |
| 3.07.02.005.001 | 7.1.02.03 | Decimotercer Sueldo | Zoologico | 2,248.49 | - | 2,248.49 | 374.00 | 374.00 | 374.00 | 374.00 | 1,874.49 | 1,874.49 | 1,874.49 | 17% | 17% | 17% |
| 3.07.02.005.001 | 7.1.02.04 | Decimocuarto Sueldo | Zoologico | 1,947.89 | - | 1,947.89 | 321.36 | 321.36 | 321.36 | 321.36 | 1,626.53 | 1,626.53 | 1,626.53 | 16% | 16% | 16% |
| 3.07.02.005.001 | 7.1.06.01 | Aporte Patronal | Zoologico | 3,278.30 | - | 3,278.30 | 1,067.42 | 1,067.42 | 1,067.42 | 1,067.42 | 2,210.88 | 2,210.88 | 2,210.88 | 33% | 33% | 33% |
| 3.07.02.005.001 | 7.1.06.02 | Fondo De Reserva | Zoologico | 2,248.49 | - | 2,248.49 | 766.20 | 766.20 | 766.20 | 766.20 | 1,482.29 | 1,482.29 | 1,482.29 | 34% | 34% | 34% |
| 3.07.02.005.001 | 7.3.06.09 | Investigaciones Profesionales Y Análisis De Laboratorio | Zoologico | 3,000.00 | - | 3,000.00 | - | - | - | - | 3,000.00 | 3,000.00 | 3,000.00 | 0% | 0% | 0% |
| 3.07.02.005.001 | 7.3.08.11 | Insumos, Materiales Y Suministros Para La Construcción, Eléctricos, Plomería, Carpintería, Señalización Vial, Navegación Y Contra Incendios | Zoologico | 5,000.00 | - | 5,000.00 | - | - | - | - | 5,000.00 | 5,000.00 | 5,000.00 | 0% | 0% | 0% |
| 3.07.02.005.001 | 7.3.08.23 | Egresos para Sanidad Agropecuaria | Zoologico | 77,000.00 | 126,627.06 | 203,627.06 | 145,488.60 | 69,369.23 | 11,649.78 | 11,649.78 | 134,257.83 | 191,977.28 | 58,138.46 | 71% | 34% | 6% |
| 3.07.02.006.001 | 7.3.08.11 | Insumos, Materiales Y Suministros Para La Construcción, Eléctricos, Plomería, Carpintería, Señalización Vial, Navegación Y Contra Incendios | Parque Recreacional Daniel Alvarez Del Gadn Loja. | - | 24,584.85 | 24,584.85 | 24,584.85 | - | - | - | 24,584.85 | 24,584.85 | - | 100% | 0% | 0% |
| 3.07.03.001.001 | 7.1.01.06 | Salarios Unificados | Coordinac. De Gestión Integral De Residuos Sólidos | 44,969.76 | - | 44,969.76 | 14,960.00 | 14,960.00 | 14,960.00 | 14,960.00 | 30,009.76 | 30,009.76 | 30,009.76 | 33% | 33% | 33% |

Cedula de gastos semaforizada a nivel de ítem

| AREA | PARTIDA | DESCRIPCION | UNIDAD/PROYECTO/ACTIVIDAD | INICIAL | REFORMA | CODIFICADO | CERTIFICADO | COMPROMISO | DEVENGADO | PAGADO | SALDO COMPROMISO | SALDO DEVENGADO | SALDO DISPONIBLE | % CERTIFICADO | %COMPROMISO | % DEVENGADO |
|-----------------|------------------|---|--|-----------|------------|------------|-------------|------------|------------|------------|------------------|-----------------|------------------|---------------|-------------|-------------|
| 3.07.03.001.001 | 7.1.02.03 | Decimotercer Sueldo | Coordinac. De Gestión Integral De Residuos Sólidos | 3,747.48 | - | 3,747.48 | 489.19 | 489.19 | 489.19 | 489.19 | 3,258.29 | 3,258.29 | 3,258.29 | 13% | 13% | 13% |
| 3.07.03.001.001 | 7.1.02.04 | Decimocuarto Sueldo | Coordinac. De Gestión Integral De Residuos Sólidos | 2,921.83 | - | 2,921.83 | 321.36 | 321.36 | 321.36 | 321.36 | 2,600.47 | 2,600.47 | 2,600.47 | 11% | 11% | 11% |
| 3.07.03.001.001 | 7.1.06.01 | Aporte Patronal | Coordinac. De Gestión Integral De Residuos Sólidos | 5,463.83 | - | 5,463.83 | 2,012.57 | 2,012.57 | 2,012.57 | 2,012.57 | 3,451.26 | 3,451.26 | 3,451.26 | 37% | 37% | 37% |
| 3.07.03.001.001 | 7.1.06.02 | Fondo De Reserva | Coordinac. De Gestión Integral De Residuos Sólidos | 3,747.48 | - | 3,747.48 | 1,459.55 | 1,459.55 | 1,459.55 | 1,459.55 | 2,287.93 | 2,287.93 | 2,287.93 | 39% | 39% | 39% |
| 3.07.03.001.001 | 7.3.02.55 | Combustible | Coordinac. De Gestión Integral De Residuos Sólidos | - | 40,000.00 | 40,000.00 | 40,000.00 | 40,000.00 | 3,111.76 | 3,111.76 | - | 36,888.24 | - | 100% | 100% | 8% |
| 3.07.03.001.001 | 7.3.04.04 | Maquinaria y Equipos (Instalación, Mantenimiento Y Reparación) | Coordinac. De Gestión Integral De Residuos Sólidos | 40,000.00 | -28,000.00 | 12,000.00 | 10,900.00 | 10,900.00 | 1,200.00 | 1,200.00 | 1,100.00 | 10,800.00 | 1,100.00 | 91% | 91% | 10% |
| 3.07.03.001.001 | 7.3.05.04 | Maquinarias Y Equipos (Arrendamiento) | Coordinac. De Gestión Integral De Residuos Sólidos | - | 25,549.66 | 25,549.66 | 25,549.66 | - | - | - | 25,549.66 | 25,549.66 | - | 100% | 0% | 0% |
| 3.07.03.001.001 | 7.3.06.02.01.001 | Servicio De Auditoria | Coordinac. De Gestión Integral De Residuos Sólidos | - | 18,428.00 | 18,428.00 | 18,428.00 | 8,924.00 | - | - | 9,504.00 | 18,428.00 | - | 100% | 48% | 0% |
| 3.07.03.001.001 | 7.3.06.09 | Investigaciones Profesionales Y Análisis De Laboratorio | Coordinac. De Gestión Integral De Residuos Sólidos | 18,000.00 | 32,708.99 | 50,708.99 | 39,499.39 | 39,499.39 | - | - | 11,209.60 | 50,708.99 | 11,209.60 | 78% | 78% | 0% |
| 3.07.03.001.001 | 7.3.08.05 | Materiales De Aseo | Coordinac. De Gestión Integral De Residuos Sólidos | - | 1,800.00 | 1,800.00 | 1,800.00 | - | - | - | 1,800.00 | 1,800.00 | - | 100% | 0% | 0% |
| 3.07.03.001.001 | 7.3.08.11 | Insumos, Materiales Y Suministros Para La Construcción, Eléctricos, Plomería, Carpintería, Señalización Vial, Navegación Y Contra Incendios | Coordinac. De Gestión Integral De Residuos Sólidos | 18,000.00 | 27,490.35 | 45,490.35 | 27,490.35 | 12,175.00 | - | - | 33,315.35 | 45,490.35 | 18,000.00 | 60% | 27% | 0% |
| 3.07.03.001.001 | 7.3.08.13 | Repuestos Y Accesorios | Coordinac. De Gestión Integral De Residuos Sólidos | 5,000.00 | 80,525.00 | 85,525.00 | 38,449.71 | 3,449.71 | 924.71 | 924.71 | 82,075.29 | 84,600.29 | 47,075.29 | 45% | 4% | 1% |
| 3.07.03.001.001 | 7.3.08.19 | Accesorios E Insumos Químicos Y Orgánicos | Coordinac. De Gestión Integral De Residuos Sólidos | 6,500.00 | 9,500.00 | 16,000.00 | 13,010.00 | 8,500.00 | 8,500.00 | 8,500.00 | 7,500.00 | 7,500.00 | 2,990.00 | 81% | 53% | 53% |
| 3.07.03.001.001 | 7.7.01.02 | Tasas Generales Impuestos, Contribuciones, Permiso | Coordinac. De Gestión Integral De Residuos Sólidos | - | 890.00 | 890.00 | 890.00 | 890.00 | 890.00 | 890.00 | - | - | - | 100% | 100% | 100% |
| 3.07.03.001.001 | 8.4.01.04 | Maquinarias Y Equipos | Coordinac. De Gestión Integral De Residuos Sólidos | 15,000.00 | 192,000.00 | 207,000.00 | 199,000.00 | 188,700.00 | - | - | 18,300.00 | 207,000.00 | 8,000.00 | 96% | 91% | 0% |
| 3.07.90.001.003 | 7.3.08.11 | Insumos, Materiales Y Suministros Para La Construcción, Eléctricos, Plomería, Carpintería, Señalización Vial, Navegación Y Contra Incendios | Parques Y Areas Biosaludables | - | 8,830.00 | 8,830.00 | 8,830.00 | - | - | - | 8,830.00 | 8,830.00 | - | 100% | 0% | 0% |
| 3.07.90.006.001 | 7.3.05.04 | "Maquinarias Y Equipos (Arrendamiento) | Recuperacion De Riveras Parroquia Malacatos | 15,000.00 | - | 15,000.00 | - | - | - | - | 15,000.00 | 15,000.00 | 15,000.00 | 0% | 0% | 0% |
| 3.07.90.011.002 | 7.3.08.11 | Insumos, Materiales Y Suministros Para La Construcción, Eléctricos, Plomería, Carpintería, Señalización Vial, Navegación Y Contra Incendios | Juegos Infantiles En Cera Y Centro Taguil | - | 10,000.00 | 10,000.00 | 10,000.00 | - | - | - | 10,000.00 | 10,000.00 | - | 100% | 0% | 0% |
| 3.07.99.001.001 | 7.3.04.05 | Vehículos | Manejo Y Gestion De Las Acmus | - | 1,303.65 | 1,303.65 | - | - | - | - | 1,303.65 | 1,303.65 | 1,303.65 | 0% | 0% | 0% |
| 3.07.99.001.001 | 7.3.06.06 | Honorarios Por Contratos Civiles De Servicios | Manejo Y Gestion De Las Acmus | - | 99,732.60 | 99,732.60 | -722.21 | 71,085.79 | 16,076.80 | 16,076.80 | 28,646.81 | 83,655.80 | 100,454.81 | -1% | 71% | 16% |
| 3.07.99.001.001 | 7.3.08.03 | Lubricantes | Manejo Y Gestion De Las Acmus | - | 1,075.31 | 1,075.31 | - | - | - | - | 1,075.31 | 1,075.31 | 1,075.31 | 0% | 0% | 0% |
| 3.07.99.001.001 | 7.3.08.04 | Materiales De Oficina | Manejo Y Gestion De Las Acmus | - | 1,576.12 | 1,576.12 | 576.12 | 112.20 | 112.20 | 112.20 | 1,463.92 | 1,463.92 | 1,000.00 | 37% | 7% | 7% |
| 3.07.99.001.001 | 7.3.08.13 | Repuestos Y Accesorios | Manejo Y Gestion De Las Acmus | - | 2,859.88 | 2,859.88 | 703.57 | 703.57 | 703.57 | 703.57 | 2,156.31 | 2,156.31 | 2,156.31 | 25% | 25% | 25% |
| 3.07.99.001.001 | 7.7.01.02 | Tasas Generales Impuestos, Contribuciones, Permiso | Manejo Y Gestion De Las Acmus | - | 200.00 | 200.00 | - | - | - | - | 200.00 | 200.00 | 200.00 | 0% | 0% | 0% |
| 3.07.99.001.001 | 7.7.02.01 | Seguros | Manejo Y Gestion De Las Acmus | - | 300.00 | 300.00 | - | - | - | - | 300.00 | 300.00 | 300.00 | 0% | 0% | 0% |
| 3.07.99.001.001 | 8.4.01.07 | Equipos, Sistemas Y Paquetes Informáticos | Manejo Y Gestion De Las Acmus | - | 2,767.40 | 2,767.40 | - | - | - | - | 2,767.40 | 2,767.40 | 2,767.40 | 0% | 0% | 0% |
| 3.07.99.001.002 | 7.3.02.37 | Remediación, Restauración Y Descontaminación De Cuerpos De Agua | Conservacion Proteccion Y Recuperacion Ecosistemas | - | 135,000.00 | 135,000.00 | - | - | - | - | 135,000.00 | 135,000.00 | 135,000.00 | 0% | 0% | 0% |
| 3.07.99.001.002 | 7.3.06.01.01.02 | Consultoria Para Diagnóstico Integral Del Sistema Hidrográfico Del Cantón Loja | Conservacion Proteccion Y Recuperacion Ecosistemas | - | 70,000.00 | 70,000.00 | - | - | - | - | 70,000.00 | 70,000.00 | 70,000.00 | 0% | 0% | 0% |
| 3.07.99.001.002 | 7.3.08.02 | Vestuario, Lencería, Prendas De Protección Y Accesorios Para Uniformes Militares Y Policiales. | Conservacion Proteccion Y Recuperacion Ecosistemas | - | 11,765.00 | 11,765.00 | 7,200.00 | 7,200.00 | - | - | 4,565.00 | 11,765.00 | 4,565.00 | 61% | 61% | 0% |
| 3.07.99.001.002 | 7.3.08.11 | Insumos, Materiales Y Suministros Para La Construcción, Eléctricos, Plomería, Carpintería, Señalización Vial, Navegación Y Contra Incendios | Conservacion Proteccion Y Recuperacion Ecosistemas | - | 167,040.00 | 167,040.00 | 131,205.00 | 131,205.00 | 109,890.00 | 109,890.00 | 35,835.00 | 57,150.00 | 35,835.00 | 79% | 79% | 66% |

Cedula de gastos semaforizada a nivel de ítem

| AREA | PARTIDA | DESCRIPCION | UNIDAD/PROYECTO/ACTIVIDAD | INICIAL | REFORMA | CODIFICADO | CERTIFICADO | COMPROMISO | DEVENGADO | PAGADO | SALDO COMPROMISO | SALDO DEVENGADO | SALDO DISPONIBLE | % CERTIFICADO | % COMPROMISO | % DEVENGADO |
|-----------------|-----------------|--|--|--------------|-------------|--------------|--------------|--------------|--------------|--------------|------------------|-----------------|------------------|---------------|--------------|-------------|
| 3.07.99.001.002 | 7.3.08.14 | Suministros Para Actividades Agropecuarias, Pesca Y Caza | Conservacion Proteccion Y Recuperacion Ecosistemas | - | 29,100.00 | 29,100.00 | 9,100.00 | 9,100.00 | - | - | 20,000.00 | 29,100.00 | 20,000.00 | 31% | 31% | 0% |
| 3.07.99.001.002 | 7.3.15.15 | Plantas | Conservacion Proteccion Y Recuperacion Ecosistemas | - | 29,250.00 | 29,250.00 | - | - | - | - | 29,250.00 | 29,250.00 | 29,250.00 | 0% | 0% | 0% |
| 3.07.99.001.002 | 7.5.01.11.01.00 | Obras De Conservación Y Habilitación Del Suelo, Sub suelo Y Preservación De Áreas Ecológicas | Conservacion Proteccion Y Recuperacion Ecosistemas | - | 28,460.00 | 28,460.00 | 26,183.20 | 26,183.20 | - | - | 2,276.80 | 28,460.00 | 2,276.80 | 92% | 92% | 0% |
| 3.07.99.001.002 | 8.4.01.04 | Maquinarias Y Equipos | Conservacion Proteccion Y Recuperacion Ecosistemas | - | 15,000.00 | 15,000.00 | - | - | - | - | 15,000.00 | 15,000.00 | 15,000.00 | 0% | 0% | 0% |
| 3.07.99.001.003 | 7.7.02.06 | Costas Judiciales | Adquisicion De Terrenos | - | 3,000.00 | 3,000.00 | - | - | - | - | 3,000.00 | 3,000.00 | 3,000.00 | 0% | 0% | 0% |
| 3.07.99.001.003 | 8.4.02.01 | Terrenos | Adquisicion De Terrenos | - | 130,000.00 | 130,000.00 | - | - | - | - | 130,000.00 | 130,000.00 | 130,000.00 | 0% | 0% | 0% |
| 3.07.99.001.003 | 8.4.03.01 | Terrenos | Adquisicion De Terrenos | - | 83,393.61 | 83,393.61 | - | - | - | - | 83,393.61 | 83,393.61 | 83,393.61 | 0% | 0% | 0% |
| 3.07.99.001.004 | 7.3.02.04 | Edición, Impresión, Reproducción, Publicaciones Suscripciones, Fotocopiado, Traducción, Empastado, Enmarcación, Serigrafía, Fotografía, Carnetización, | Programa De Bosques Y Agua | - | 10,581.00 | 10,581.00 | 2,581.50 | 2,581.50 | 2,581.50 | 2,581.50 | 7,999.50 | 7,999.50 | 7,999.50 | 24% | 24% | 24% |
| 3.07.99.001.004 | 7.3.02.07 | Difusión, Información Y Publicidad | Programa De Bosques Y Agua | - | 15,000.00 | 15,000.00 | - | - | - | - | 15,000.00 | 15,000.00 | 15,000.00 | 0% | 0% | 0% |
| 3.07.99.001.004 | 7.3.06.01.01.02 | Consultoría Para Elaboración Del Instrumento De Manejo Ambiental De Las Acmus | Programa De Bosques Y Agua | - | 17,000.00 | 17,000.00 | - | - | - | - | 17,000.00 | 17,000.00 | 17,000.00 | 0% | 0% | 0% |
| 3.07.99.001.004 | 7.3.08.11 | Insumos, Materiales Y Suministros Para La Construcción, Eléctricos, Plomería, Carpintería, Señalización Vial, Navegación Y Contra Incendios | Programa De Bosques Y Agua | - | 83,404.16 | 83,404.16 | 21,315.00 | 21,315.00 | - | - | 62,089.16 | 83,404.16 | 62,089.16 | 26% | 26% | 0% |
| 3.07.99.001.004 | 8.4.01.04 | Maquinarias Y Equipos | Programa De Bosques Y Agua | - | 9,000.00 | 9,000.00 | 2,970.00 | - | - | - | 9,000.00 | 9,000.00 | 6,030.00 | 33% | 0% | 0% |
| 3.99.01.001.001 | 5.7.02.15 | Indemnizaciones Por Sentencias Judiciales | Regeneracion Urbana | - | 946,190.84 | 946,190.84 | 946,190.84 | 946,190.84 | 946,190.84 | 280,000.00 | - | - | - | 100% | 100% | 100% |
| 3.99.01.001.001 | 7.1.01.06 | Salarios Unificados | Regeneracion Urbana | 7,166.30 | - | 7,166.30 | 2,384.00 | 2,384.00 | 2,384.00 | 2,384.00 | 4,782.30 | 4,782.30 | 4,782.30 | 33% | 33% | 33% |
| 3.99.01.001.001 | 7.1.02.03 | Decimotercer Sueldo | Regeneracion Urbana | 597.19 | - | 597.19 | - | - | - | - | 597.19 | 597.19 | 597.19 | 0% | 0% | 0% |
| 3.99.01.001.001 | 7.1.02.04 | Decimocuarto Sueldo | Regeneracion Urbana | 486.97 | - | 486.97 | - | - | - | - | 486.97 | 486.97 | 486.97 | 0% | 0% | 0% |
| 3.99.01.001.001 | 7.1.06.01 | Aporte Patronal | Regeneracion Urbana | 870.81 | - | 870.81 | 326.07 | 326.07 | 326.07 | 326.07 | 544.74 | 544.74 | 544.74 | 37% | 37% | 37% |
| 3.99.01.001.001 | 7.1.06.02 | Fondo De Reserva | Regeneracion Urbana | 597.19 | - | 597.19 | 236.03 | 236.03 | 236.03 | 236.03 | 361.16 | 361.16 | 361.16 | 40% | 40% | 40% |
| 3.99.01.001.001 | 7.3.06.06 | Honorarios Por Contratos Civiles De Servicios | Regeneracion Urbana | - | 29,490.60 | 29,490.60 | 13,310.00 | 13,310.00 | 1,010.00 | 1,010.00 | 16,360.60 | 28,480.60 | 161.60 | 99% | 45% | 3% |
| 3.99.01.001.001 | 8.4.01.07 | Equipos, Sistemas Y Paquetes Informáticos | Regeneracion Urbana | - | 900.00 | 900.00 | 900.00 | - | - | - | 900.00 | 900.00 | 900.00 | 100% | 0% | 0% |
| 3.99.01.008.001 | 5.6.03.01 | A Organismos Multilaterales | Fortalecimiento Y Desarrollo Institucional | 2,200,000.00 | - | 2,200,000.00 | 238,598.57 | 238,598.57 | 238,598.57 | 238,598.57 | 1,961,401.43 | 1,961,401.43 | 1,961,401.43 | 11% | 11% | 11% |
| 3.99.01.008.001 | 5.7.02.03 | Comisiones Bancarias | Fortalecimiento Y Desarrollo Institucional | 60,000.00 | - | 60,000.00 | 19,594.85 | 19,594.85 | 19,594.85 | 19,594.85 | 40,405.15 | 40,405.15 | 40,405.15 | 33% | 33% | 33% |
| 3.99.01.008.001 | 9.6.03.01 | A Organismos Multilaterales | Fortalecimiento Y Desarrollo Institucional | 7,600,000.00 | -946,190.84 | 6,653,809.16 | 3,669,532.24 | 3,669,532.24 | 3,669,532.24 | 3,669,532.24 | 2,984,276.92 | 2,984,276.92 | 2,984,276.92 | 55% | 55% | 55% |
| 3.99.01.009.001 | 7.3.06.02.01.00 | Auditoría Pina De Manejo Ambiental | Plan De Manejo Ambiental | - | 70,000.00 | 70,000.00 | 70,000.00 | - | - | - | 70,000.00 | 70,000.00 | - | 100% | 0% | 0% |
| 3.99.02.001.001 | 7.3.05.04 | Maquinarias Y Equipos (Arrendamiento) | Emergencia Por Etapa Invernal | - | 199,992.23 | 199,992.23 | 199,992.23 | - | - | - | 199,992.23 | 199,992.23 | - | 100% | 0% | 0% |
| 3.99.02.001.001 | 7.3.08.11 | Insumos, Materiales Y Suministros Para La Construcción, Eléctricos, Plomería, Carpintería, Señalización Vial, Navegación Y Contra Incendios | Emergencia Por Etapa Invernal | - | 117,002.80 | 117,002.80 | 117,002.80 | - | - | - | 117,002.80 | 117,002.80 | - | 100% | 0% | 0% |
| 3.99.02.001.001 | 7.5.01.03.01.14 | Construcción De Alcantarilla Multiplaca En Quebrada Shushuayaco | Emergencia Por Etapa Invernal | - | 149,191.38 | 149,191.38 | 149,191.38 | - | - | - | 144,195.81 | 126,824.20 | 126,824.20 | 100% | 97% | 85% |
| 3.99.02.001.001 | 7.5.01.03.01.14 | Del Barrio Vicente Rocafuerte, Avenida Villonaco | Emergencia Por Etapa Invernal | - | 20,231.71 | 20,231.71 | 20,231.71 | - | - | - | 0.01 | 20,231.71 | - | 100% | 100% | 0% |
| 3.99.02.001.001 | 7.5.01.05.01.03 | Construcción Del Puente Vehicular Sobre El Río Malacatos En La Av. Reinaldo Espinosa, Barrio La Argelia | Emergencia Por Etapa Invernal | - | 239,622.33 | 239,622.33 | 239,622.33 | 228,980.72 | 34,209.98 | 34,209.98 | 10,641.61 | 205,412.35 | - | 100% | 96% | 14% |
| 3.99.02.001.001 | 7.5.01.05.01.03 | Construcción Del Puente Vehicular Sobre El Río Malacatos En La Calle Imbabura | Emergencia Por Etapa Invernal | - | 159,509.16 | 159,509.16 | 159,509.16 | 152,201.48 | 144,025.47 | 144,025.47 | 7,307.68 | 15,483.69 | - | 100% | 95% | 90% |
| 3.99.02.001.001 | 7.5.01.05.01.04 | Reconstrucción De Estribos Puentes Sobre La Quebrada Shushuayaco Y Quebrada Alumbre | Emergencia Por Etapa Invernal | - | 115,387.74 | 115,387.74 | 115,387.74 | 100,055.31 | 29,858.83 | 29,858.83 | 15,332.43 | 85,528.91 | - | 100% | 87% | 26% |
| 3.99.02.001.001 | 7.5.01.99.01.22 | Const. De Puentes Y Obras De Protección En Ríos Y Quebradas | Emergencia Por Etapa Invernal | - | 252,229.86 | 252,229.86 | 252,229.86 | - | - | - | 252,229.86 | 252,229.86 | - | 100% | 0% | 0% |
| 3.99.02.001.001 | 7.5.01.99.01.23 | Construcción De Ducto Cajón De 3M X 3M Quebrada Violetas Puzara Grande | Emergencia Por Etapa Invernal | - | 16,108.93 | 16,108.93 | 16,108.93 | 16,108.92 | - | - | 0.01 | 16,108.93 | - | 100% | 100% | 0% |
| 3.99.02.001.001 | 7.5.01.99.01.23 | Obras De Protección Para El Río Malacatos Sector Puente Bolívar (Altura Mercado Mayorista) | Emergencia Por Etapa Invernal | - | 58,292.27 | 58,292.27 | 58,292.27 | 51,487.71 | 30,382.51 | 30,382.51 | 6,804.56 | 27,909.76 | - | 100% | 88% | 52% |
| 3.99.02.001.001 | 7.5.01.99.01.23 | Reconstrucción De Muros Colapsados En Puntos Críticos Del Río Zamora Y La Quebrada Shushuayaco | Emergencia Por Etapa Invernal | - | 407,646.35 | 407,646.35 | 407,646.35 | 322,542.72 | 292,544.04 | 292,544.04 | 85,103.63 | 115,102.31 | - | 100% | 79% | 72% |
| 3.99.02.001.001 | 7.5.01.99.01.23 | Reconstrucción De Embalado Quebrada Viveros Altura Redondel La Tabaída | Emergencia Por Etapa Invernal | - | 239,083.29 | 239,083.29 | 239,083.29 | 193,059.69 | 193,059.69 | 193,059.69 | 46,023.60 | 46,023.60 | - | 100% | 81% | 81% |
| 4.01.01.001.002 | 5.7.02.15 | Indemnizaciones Por Sentencias Judiciales | Ucot | 50,000.00 | - | 50,000.00 | - | - | - | - | 50,000.00 | 50,000.00 | 50,000.00 | 0% | 0% | 0% |
| 4.01.01.001.002 | 7.1.01.05 | Remuneraciones Unificadas | Ucot | 3,093,041.74 | - | 3,093,041.74 | 782,450.72 | 782,450.72 | 782,450.72 | 782,450.72 | 2,310,591.02 | 2,310,591.02 | 2,310,591.02 | 25% | 25% | 25% |
| 4.01.01.001.002 | 7.1.01.06 | Salarios Unificados | Ucot | 34,148.16 | - | 34,148.16 | 11,360.00 | 11,360.00 | 11,360.00 | 11,360.00 | 22,788.16 | 22,788.16 | 22,788.16 | 33% | 33% | 33% |
| 4.01.01.001.002 | 7.1.02.03 | Decimotercer Sueldo | Ucot | 260,599.03 | - | 260,599.03 | 14,583.40 | 14,583.40 | 14,583.40 | 14,583.40 | 246,015.63 | 246,015.63 | 246,015.63 | 6% | 6% | 6% |
| 4.01.01.001.002 | 7.1.02.04 | Decimocuarto Sueldo | Ucot | 169,953.23 | - | 169,953.23 | 9,117.25 | 9,117.25 | 9,117.25 | 9,117.25 | 160,835.98 | 160,835.98 | 160,835.98 | 5% | 5% | 5% |
| 4.01.01.001.002 | 7.1.05.10 | Servicios Personales Por Contrato | Ucot | 9,532.93 | - | 9,532.93 | 2,864.90 | 2,864.90 | 2,864.90 | 2,864.90 | 6,668.03 | 6,668.03 | 6,668.03 | 30% | 30% | 30% |
| 4.01.01.001.002 | 7.1.06.01 | Aporte Patronal | Ucot | 364,488.36 | - | 364,488.36 | 93,682.91 | 93,682.91 | 93,682.91 | 93,682.91 | 270,805.45 | 270,805.45 | 270,805.45 | 26% | 26% | 26% |
| 4.01.01.001.002 | 7.1.06.02 | Fondo De Reserva | Ucot | 260,599.03 | - | 260,599.03 | 65,073.05 | 65,073.05 | 65,073.05 | 65,073.05 | 195,525.98 | 195,525.98 | 195,525.98 | 25% | 25% | 25% |
| 4.01.01.001.002 | 7.3.01.05 | Telecomunicaciones | Ucot | 7,200.00 | 2,709.62 | 9,909.62 | 4,218.53 | 4,218.53 | 1,508.91 | 1,508.91 | 5,691.09 | 8,400.71 | 5,691.09 | 43% | 43% | 15% |
| 4.01.01.001.002 | 7.3.02.04 | Edición, Impresión, Reproducción, Publicaciones Suscripciones, Fotocopiado, Traducción, Empastado, Enmarcación, Serigrafía, Fotografía, Carnetización, | Ucot | 13,500.00 | 14,850.00 | 28,350.00 | 14,850.00 | 8,400.00 | - | - | 19,950.00 | 28,350.00 | 13,500.00 | 52% | 30% | 0% |

Cedula de gastos semaforizada a nivel de ítem

| AREA | PARTIDA | DESCRIPCION | UNIDAD/PROYECTO/ACTIVIDAD | INICIAL | REFORMA | CODIFICADO | CERTIFICADO | COMPROMISO | DEVENGADO | PAGADO | SALDO COMPROMISO | SALDO DEVENGADO | SALDO DISPONIBLE | % CERTIFICADO | %COMPROMISO | % DEVENGADO | |
|-----------------|-----------------|--|-------------------------------------|------------|------------|------------|-------------|------------|------------|------------|------------------|-----------------|------------------|---------------|-------------|-------------|----|
| 4.01.01.001.002 | 7.3.02.55 | Combustible | Ucot | 42,000.00 | 72,892.71 | 114,892.71 | 114,892.71 | 75,787.06 | 1,768.35 | 1,768.35 | 39,105.65 | 113,124.36 | - | 100% | 66% | 2% | |
| 4.01.01.001.002 | 7.3.04.04 | Maquinaria Y Equipos (Instalación, Mantenimiento Y Reparación) | Ucot | 3,000.00 | - | 3,000.00 | 400.00 | - | - | - | 3,000.00 | 2,600.00 | - | 13% | 0% | 0% | |
| 4.01.01.001.002 | 7.3.04.05 | Vehículos | Ucot | 15,000.00 | 15,361.14 | 30,361.14 | 16,124.00 | 5,451.50 | 977.60 | 977.60 | 24,909.64 | 29,383.54 | 14,237.14 | 53% | 18% | 3% | |
| 4.01.01.001.002 | 7.3.05.04 | Maquinarias Y Equipos (Arrendamiento) | Ucot | 3,000.00 | 2,400.00 | 5,400.00 | 2,400.00 | 2,400.00 | 600.00 | 600.00 | 3,000.00 | 3,000.00 | 44% | 44% | 11% | | |
| 4.01.01.001.002 | 7.3.06.12 | Capacitación A Servidores Públicos | Ucot | 6,000.00 | - | 6,000.00 | - | - | - | - | 6,000.00 | 6,000.00 | 6,000.00 | 0% | 0% | 0% | |
| 4.01.01.001.002 | 7.3.07.02 | Arrendamiento Y Licencias De Uso De Paquetes Informáticos | Ucot | 90,000.00 | - | 90,000.00 | - | - | - | - | 90,000.00 | 90,000.00 | 90,000.00 | 0% | 0% | 0% | |
| 4.01.01.001.002 | 7.3.07.04 | Mantenimiento Y Reparación De Equipos Y Sistemas Informáticos | Ucot | - | 3,065.00 | 3,065.00 | 3,065.00 | 3,065.00 | - | - | - | 3,065.00 | - | 100% | 100% | 0% | |
| 4.01.01.001.002 | 7.3.08.02 | Vestuario, Lencería, Prendas De Protección Y Accesorios Para Uniformes Militares Y Policiales. | Ucot | - | 207,000.00 | 207,000.00 | - | - | - | - | 207,000.00 | 207,000.00 | 207,000.00 | 0% | 0% | 0% | |
| 4.01.01.001.002 | 7.3.08.03 | Lubricantes | Ucot | 15,000.00 | 17,875.18 | 32,875.18 | 17,901.95 | 12,885.80 | 10,991.00 | 10,991.00 | 19,989.38 | 21,884.18 | 14,973.23 | 54% | 39% | 33% | |
| 4.01.01.001.002 | 7.3.08.04 | Materiales De Oficina | Ucot | 4,500.00 | - | 4,500.00 | 3,446.22 | - | - | - | 4,500.00 | 1,053.78 | - | 77% | 0% | 0% | |
| 4.01.01.001.002 | 7.3.08.05 | Materiales De Aseo | Ucot | 1,500.00 | - | 1,500.00 | - | - | - | - | 1,500.00 | 1,500.00 | 1,500.00 | 0% | 0% | 0% | |
| 4.01.01.001.002 | 7.3.08.07 | Materiales De Impresión, Fotografía, Reproducción Y Publicaciones | Ucot | 25,000.00 | - | 25,000.00 | - | - | - | - | 25,000.00 | 25,000.00 | 25,000.00 | 0% | 0% | 0% | |
| 4.01.01.001.002 | 7.3.08.10 | Materiales Para Laboratorio Y Uso Médico | Ucot | 1,500.00 | - | 1,500.00 | - | - | - | - | 1,500.00 | 1,500.00 | 1,500.00 | 0% | 0% | 0% | |
| 4.01.01.001.002 | 7.3.08.11 | Insumos, Materiales Y Suministros Para La Construcción, Eléctricos, Plomería, Carpintería, Señalización Vial, Navegación Y Contra Incendios | Ucot | 5,000.00 | 8,734.00 | 13,734.00 | 8,734.00 | - | - | - | 13,734.00 | 13,734.00 | 5,000.00 | 64% | 0% | 0% | |
| 4.01.01.001.002 | 7.3.08.13 | Repuestos Y Accesorios | Ucot | 18,000.00 | 25,542.43 | 43,542.43 | 27,900.93 | 5,481.83 | 2,082.04 | 2,082.04 | 38,060.60 | 41,460.39 | 15,641.50 | 64% | 13% | 5% | |
| 4.01.01.001.002 | 7.7.02.01 | Seguros | Ucot | 3,000.00 | - | 3,000.00 | - | - | - | - | 3,000.00 | 3,000.00 | 3,000.00 | 0% | 0% | 0% | |
| 4.01.01.001.002 | 8.4.01.04 | Maquinarias Y Equipos | Ucot | 7,520.00 | 8,987.50 | 16,507.50 | 8,987.50 | - | - | - | 16,507.50 | 7,520.00 | 54% | 0% | 0% | | |
| 4.01.01.001.002 | 8.4.01.05 | Vehículos | Ucot | - | 8,135.49 | 8,135.49 | - | 8,135.49 | - | - | - | 8,135.49 | - | 100% | 100% | 0% | |
| 4.01.01.001.002 | 8.4.01.07 | Equipos, Sistemas Y Paquetes Informáticos | Ucot | 6,000.00 | - | 6,000.00 | - | - | - | - | 6,000.00 | 6,000.00 | 6,000.00 | 0% | 0% | 0% | |
| 4.01.01.001.004 | 5.1.01.05 | Remuneraciones Unificadas | Simert | 440,487.22 | - | 440,487.22 | 130,033.20 | 130,033.20 | 130,033.20 | 130,033.20 | 310,454.02 | 310,454.02 | 310,454.02 | 30% | 30% | 30% | |
| 4.01.01.001.004 | 5.1.01.06 | Salarios Unificados | Simert | 6,745.46 | - | 6,745.46 | 2,244.00 | 2,244.00 | 2,244.00 | 2,244.00 | 4,501.46 | 4,501.46 | 4,501.46 | 33% | 33% | 33% | |
| 4.01.01.001.004 | 5.1.02.03 | Decimotercer Sueldo | Simert | 37,269.40 | - | 37,269.40 | 1,368.68 | 1,368.68 | 1,368.68 | 1,368.68 | 35,900.72 | 35,900.72 | 35,900.72 | 4% | 4% | 4% | |
| 4.01.01.001.004 | 5.1.02.04 | Decimocuarto Sueldo | Simert | 30,192.26 | - | 30,192.26 | 1,124.76 | 1,124.76 | 1,124.76 | 1,124.76 | 29,067.50 | 29,067.50 | 29,067.50 | 4% | 4% | 4% | |
| 4.01.01.001.004 | 5.1.05.10 | Servicios Personales Por Contrato | Simert | 190,658.60 | - | 190,658.60 | 59,265.52 | 59,265.52 | 59,265.52 | 59,265.52 | 131,393.08 | 131,393.08 | 131,393.08 | 31% | 31% | 31% | |
| 4.01.01.001.004 | 5.1.06.01 | Aporte Patronal | Simert | 52,136.33 | - | 52,136.33 | 15,378.83 | 15,378.83 | 15,378.83 | 15,378.83 | 36,757.50 | 36,757.50 | 36,757.50 | 29% | 29% | 29% | |
| 4.01.01.001.004 | 5.1.06.02 | Fondo De Reserva | Simert | 37,269.40 | - | 37,269.40 | 10,920.44 | 10,920.44 | 10,920.44 | 10,920.44 | 26,348.96 | 26,348.96 | 26,348.96 | 29% | 29% | 29% | |
| 4.01.01.001.004 | 7.3.02.04 | Edición, Impresión, Reproducción, Publicaciones Suscripciones, Fotocopiado, Traducción, Empastado, Enmarcación, Serigrafía, Fotografía, Carnetización, | Simert | 8,000.00 | 5,400.00 | 13,400.00 | 5,400.00 | 3,400.00 | - | - | 10,000.00 | 13,400.00 | 8,000.00 | 40% | 25% | 0% | |
| 4.01.01.001.004 | 7.3.02.55 | Combustible | Simert | 1,900.00 | 1,500.00 | 3,400.00 | 3,400.00 | 1,500.00 | 1,500.00 | 1,500.00 | 1,900.00 | 1,900.00 | - | 100% | 44% | 44% | |
| 4.01.01.001.004 | 7.3.04.05 | Vehículos | Simert | 3,000.00 | - | 3,000.00 | - | - | - | - | 3,000.00 | 3,000.00 | 3,000.00 | 0% | 0% | 0% | |
| 4.01.01.001.004 | 7.3.06.01.01.00 | Consultoría, Asesoría E Investigación Especializada (General) | Simert | - | 33,791.45 | 33,791.45 | 33,791.45 | - | - | - | 33,791.45 | 33,791.45 | - | 100% | 0% | 0% | |
| 4.01.01.001.004 | 7.3.08.03 | Lubricantes | Simert | 400.00 | - | 400.00 | 143.58 | 143.58 | 93.06 | 93.06 | 256.42 | 306.94 | 256.42 | 36% | 36% | 23% | |
| 4.01.01.001.004 | 7.3.08.04 | Materiales De Oficina | Simert | 3,000.00 | - | 3,000.00 | 2,000.00 | - | - | - | 3,000.00 | 1,000.00 | - | 67% | 0% | 0% | |
| 4.01.01.001.004 | 7.3.08.07 | Materiales De Impresión, Fotografía, Reproducción Y Publicaciones | Simert | 3,600.00 | - | 3,600.00 | - | - | - | - | 3,600.00 | 3,600.00 | 3,600.00 | 0% | 0% | 0% | |
| 4.01.01.001.004 | 7.3.08.13 | Repuestos Y Accesorios | Simert | 2,500.00 | - | 2,500.00 | - | - | - | - | 2,500.00 | 2,500.00 | 2,500.00 | 0% | 0% | 0% | |
| 4.01.01.001.004 | 7.7.02.01 | Seguros | Simert | 500.00 | - | 500.00 | - | - | - | - | 500.00 | 500.00 | 500.00 | 0% | 0% | 0% | |
| 4.01.01.001.004 | 8.4.01.03 | Mobiliarios | Simert | - | 1,766.72 | 1,766.72 | 1,766.72 | - | - | - | 1,766.72 | 1,766.72 | - | 100% | 0% | 0% | |
| 4.01.01.001.004 | 8.4.01.04 | Maquinarias Y Equipos | Simert | 20,000.00 | - | 20,000.00 | - | - | - | - | 20,000.00 | 20,000.00 | 20,000.00 | 0% | 0% | 0% | |
| 4.01.01.001.004 | 8.4.01.07 | Equipos, Sistemas Y Paquetes Informáticos | Simert | 2,500.00 | - | 2,500.00 | - | - | - | - | 2,500.00 | 2,500.00 | 2,500.00 | 0% | 0% | 0% | |
| 4.01.01.001.006 | 7.3.08.11 | Insumos, Materiales Y Suministros Para La Construcción, Eléctricos, Plomería, Carpintería, Señalización Vial, Navegación Y Contra Incendios | Señalética En Ciudadela Los Falques | - | 5,000.00 | 5,000.00 | 5,000.00 | - | - | - | 5,000.00 | 5,000.00 | - | 100% | 0% | 0% | |
| 4.01.02.001.002 | 7.1.01.06 | Salarios Unificados | Señalización Semaforización | Y | 13,490.93 | - | 13,490.93 | 4,488.00 | 4,488.00 | 4,488.00 | 9,002.93 | 9,002.93 | 9,002.93 | 33% | 33% | 33% | |
| 4.01.02.001.002 | 7.1.02.03 | Decimotercer Sueldo | Señalización Semaforización | Y | 1,124.24 | - | 1,124.24 | - | - | - | 1,124.24 | 1,124.24 | 1,124.24 | 0% | 0% | 0% | |
| 4.01.02.001.002 | 7.1.02.04 | Decimocuarto Sueldo | Señalización Semaforización | Y | 973.94 | - | 973.94 | - | - | - | 973.94 | 973.94 | 973.94 | 0% | 0% | 0% | |
| 4.01.02.001.002 | 7.1.05.10 | Servicios Personales Por Contrato | Señalización Semaforización | Y | 14,417.66 | - | 14,417.66 | 3,758.87 | 3,758.87 | 3,758.87 | 10,658.79 | 10,658.79 | 10,658.79 | 26% | 26% | 26% | |
| 4.01.02.001.002 | 7.1.06.01 | Aporte Patronal | Señalización Semaforización | Y | 1,639.15 | - | 1,639.15 | 521.85 | 521.85 | 521.85 | 1,117.30 | 1,117.30 | 1,117.30 | 32% | 32% | 32% | |
| 4.01.02.001.002 | 7.1.06.02 | Fondo De Reserva | Señalización Semaforización | Y | 1,124.24 | - | 1,124.24 | 373.84 | 373.84 | 373.84 | 750.40 | 750.40 | 750.40 | 33% | 33% | 33% | |
| 4.01.02.001.002 | 7.3.04.04 | Maquinaria Y Equipos (Instalación, Mantenimiento Y Reparación) | Señalización Semaforización | Y | 4,000.00 | - | 4,000.00 | - | - | - | 4,000.00 | 4,000.00 | 4,000.00 | 0% | 0% | 0% | |
| 4.01.02.001.002 | 7.3.06.12 | Capacitación A Servidores Públicos | Señalización Semaforización | Y | - | 1,950.00 | 1,950.00 | 1,950.00 | 1,950.00 | 1,950.00 | - | - | - | 100% | 100% | 100% | |
| 4.01.02.001.002 | 7.3.08.11 | Insumos, Materiales Y Suministros Para La Construcción, Eléctricos, Plomería, Carpintería, Señalización Vial, Navegación Y Contra Incendios | Señalización Semaforización | Y | 70,400.00 | 114,205.86 | 184,605.86 | 114,205.86 | 2,194.00 | 2,194.00 | 2,194.00 | 182,411.86 | 182,411.86 | 70,400.00 | 62% | 1% | 1% |
| 4.01.02.001.002 | 7.3.08.13 | Repuestos Y Accesorios | Señalización Semaforización | Y | 3,500.00 | - | 3,500.00 | - | - | - | 3,500.00 | 3,500.00 | 3,500.00 | 0% | 0% | 0% | |
| 4.01.02.001.002 | 8.4.01.04 | Maquinarias Y Equipos | Señalización Semaforización | Y | 30,100.00 | - | 30,100.00 | - | - | - | 30,100.00 | 30,100.00 | 30,100.00 | 0% | 0% | 0% | |
| 4.01.02.001.002 | 8.4.01.05 | Vehículos | Señalización Semaforización | Y | - | 55,000.00 | 55,000.00 | 55,000.00 | - | - | 55,000.00 | 55,000.00 | - | 100% | 0% | 0% | |
| 4.01.03.001.001 | 7.1.01.05 | Remuneraciones Unificadas | Transporte Comunicación(situ) | Y | 274,231.37 | - | 274,231.37 | 78,768.00 | 78,768.00 | 78,768.00 | 195,463.37 | 195,463.37 | 195,463.37 | 29% | 29% | 29% | |
| 4.01.03.001.001 | 7.1.01.06 | Salarios Unificados | Transporte Comunicación(situ) | Y | 20,236.39 | - | 20,236.39 | 6,732.00 | 6,732.00 | 6,732.00 | 13,504.39 | 13,504.39 | 13,504.39 | 33% | 33% | 33% | |
| 4.01.03.001.001 | 7.1.02.03 | Decimotercer Sueldo | Transporte Comunicación(situ) | Y | 24,538.98 | - | 24,538.98 | 1,458.04 | 1,458.04 | 1,458.04 | 23,080.94 | 23,080.94 | 23,080.94 | 6% | 6% | 6% | |

Cedula de gastos semaforizada a nivel de ítem

| AREA | PARTIDA | DESCRIPCION | UNIDAD/PROYECTO/ACTIVIDAD | INICIAL | REFORMA | CODIFICADO | CERTIFICADO | COMPROMISO | DEVENGADO | PAGADO | SALDO COMPROMISO | SALDO DEVENGADO | SALDO DISPONIBLE | % CERTIFICADO | %COMPROMISO | % DEVENGADO |
|-----------------|-----------|--|---|------------|-----------|------------|-------------|------------|-----------|-----------|------------------|-----------------|------------------|---------------|-------------|-------------|
| 4.01.03.001.001 | 7.1.02.04 | Decimocuarto Sueldo | Transporte Comunicación(situ) | 17,530.99 | - | 17,530.99 | 964.08 | 964.08 | 964.08 | 964.08 | 16,566.91 | 16,566.91 | 16,566.91 | 5% | 5% | 5% |
| 4.01.03.001.001 | 7.1.05.10 | Servicios Personales Por Contrato | Transporte Comunicación(situ) | 14,417.66 | - | 14,417.66 | 4,921.34 | 4,921.34 | 4,921.34 | 4,921.34 | 9,496.32 | 9,496.32 | 9,496.32 | 34% | 34% | 34% |
| 4.01.03.001.001 | 7.1.06.01 | Aporte Patronal | Transporte Comunicación(situ) | 34,406.68 | - | 34,406.68 | 9,956.12 | 9,956.12 | 9,956.12 | 9,956.12 | 24,450.56 | 24,450.56 | 24,450.56 | 29% | 29% | 29% |
| 4.01.03.001.001 | 7.1.06.02 | Fondo De Reserva | Transporte Comunicación(situ) | 24,538.98 | - | 24,538.98 | 6,693.67 | 6,693.67 | 6,693.67 | 6,693.67 | 17,845.31 | 17,845.31 | 17,845.31 | 27% | 27% | 27% |
| 4.01.03.001.001 | 7.3.01.05 | Telecomunicaciones | Transporte Comunicación(situ) | 10,000.00 | 3,129.29 | 13,129.29 | 3,129.29 | 3,129.29 | 1,504.00 | 1,504.00 | 10,000.00 | 11,625.29 | 10,000.00 | 24% | 24% | 11% |
| 4.01.03.001.001 | 7.3.04.04 | Maquinaria Y Equipos (Instalación, Mantenimiento Y Reparación) | Transporte Comunicación(situ) | 3,500.00 | 2,416.10 | 5,916.10 | 2,416.10 | 1,920.00 | 1,920.00 | 1,920.00 | 3,996.10 | 3,996.10 | 3,500.00 | 41% | 32% | 32% |
| 4.01.03.001.001 | 7.3.07.02 | Arrendamiento Y Licencias De Uso De Paquetes Informáticos | Transporte Comunicación(situ) | 1,500.00 | - | 1,500.00 | - | - | - | - | 1,500.00 | 1,500.00 | 1,500.00 | 0% | 0% | 0% |
| 4.01.03.001.001 | 7.3.07.04 | Mantenimiento Y Reparación De Equipos Y Sistemas Informáticos | Transporte Comunicación(situ) | 3,000.00 | - | 3,000.00 | - | - | - | - | 3,000.00 | 3,000.00 | 3,000.00 | 0% | 0% | 0% |
| 4.01.03.001.001 | 7.3.08.07 | Materiales De Impresión, Fotografía, Reproducción Y Publicaciones | Transporte Comunicación(situ) | 5,000.00 | - | 5,000.00 | - | - | - | - | 5,000.00 | 5,000.00 | 5,000.00 | 0% | 0% | 0% |
| 4.01.03.001.001 | 7.3.08.11 | Insumos, Materiales Y Suministros Para La Construcción, Eléctricos, Plomería, Carpintería, Señalización Vial, Navegación Y Contra Incendios | Transporte Comunicación(situ) | 3,500.00 | - | 3,500.00 | - | - | - | - | 3,500.00 | 3,500.00 | 3,500.00 | 0% | 0% | 0% |
| 4.01.03.001.001 | 7.3.08.13 | Repuestos Y Accesorios | Transporte Comunicación(situ) | 3,000.00 | - | 3,000.00 | 496.10 | 496.10 | 496.10 | 496.10 | 2,503.90 | 2,503.90 | 2,503.90 | 17% | 17% | 17% |
| 4.01.03.001.001 | 8.4.01.03 | Mobiliarios | Transporte Comunicación(situ) | - | 9,219.49 | 9,219.49 | 9,219.49 | 9,219.49 | 9,219.49 | 9,219.49 | - | - | - | 100% | 100% | 100% |
| 4.01.03.001.001 | 8.4.01.04 | Maquinarias Y Equipos | Transporte Comunicación(situ) | 17,600.00 | - | 17,600.00 | - | - | - | - | 17,600.00 | 17,600.00 | 17,600.00 | 0% | 0% | 0% |
| 4.01.03.001.001 | 8.4.01.07 | Equipos, Sistemas Y Paquetes Informáticos | Transporte Comunicación(situ) | 15,000.00 | - | 15,000.00 | - | - | - | - | 15,000.00 | 15,000.00 | 15,000.00 | 0% | 0% | 0% |
| 4.01.03.001.002 | 7.3.08.05 | Materiales De Aseo | Parada De Buses | 3,000.00 | 2,541.90 | 5,541.90 | 2,541.90 | 2,032.55 | 2,032.55 | 2,032.55 | 3,509.35 | 3,509.35 | 3,000.00 | 46% | 37% | 37% |
| 4.01.03.001.002 | 7.3.08.11 | Insumos, Materiales Y Suministros Para La Construcción, Eléctricos, Plomería, Carpintería, Señalización Vial, Navegación Y Contra Incendios | Parada De Buses | 3,000.00 | 3,580.00 | 6,580.00 | 3,804.43 | 224.43 | 224.43 | 224.43 | 6,355.57 | 6,355.57 | 2,775.57 | 58% | 3% | 3% |
| 4.01.03.001.003 | 7.3.08.11 | Insumos, Materiales Y Suministros Para La Construcción, Eléctricos, Plomería, Carpintería, Señalización Vial, Navegación Y Contra Incendios | Parada De Buses-presupuesto Participativo | 24,555.19 | - | 24,555.19 | - | - | - | - | 24,555.19 | 24,555.19 | 24,555.19 | 0% | 0% | 0% |
| 4.01.05.001.001 | 5.1.01.05 | Remuneraciones Unificadas | Terminal Terrestre | 180,299.88 | - | 180,299.88 | 42,506.50 | 42,506.50 | 42,506.50 | 42,506.50 | 137,793.38 | 137,793.38 | 137,793.38 | 24% | 24% | 24% |
| 4.01.05.001.001 | 5.1.01.06 | Salarios Unificados | Terminal Terrestre | 13,490.93 | - | 13,490.93 | 4,488.00 | 4,488.00 | 4,488.00 | 4,488.00 | 9,002.93 | 9,002.93 | 9,002.93 | 33% | 33% | 33% |
| 4.01.05.001.001 | 5.1.02.03 | Decimotercer Sueldo | Terminal Terrestre | 16,149.23 | - | 16,149.23 | 1,574.96 | 1,574.96 | 1,574.96 | 1,574.96 | 14,574.27 | 14,574.27 | 14,574.27 | 10% | 10% | 10% |
| 4.01.05.001.001 | 5.1.02.04 | Decimocuarto Sueldo | Terminal Terrestre | 10,713.38 | - | 10,713.38 | 1,136.82 | 1,136.82 | 1,136.82 | 1,136.82 | 9,576.56 | 9,576.56 | 9,576.56 | 11% | 11% | 11% |
| 4.01.05.001.001 | 5.1.06.01 | Aporte Patronal | Terminal Terrestre | 22,644.08 | - | 22,644.08 | 5,467.89 | 5,467.89 | 5,467.89 | 5,467.89 | 17,176.19 | 17,176.19 | 17,176.19 | 24% | 24% | 24% |
| 4.01.05.001.001 | 5.1.06.02 | Fondo De Reserva | Terminal Terrestre | 16,149.23 | - | 16,149.23 | 3,914.67 | 3,914.67 | 3,914.67 | 3,914.67 | 12,234.56 | 12,234.56 | 12,234.56 | 24% | 24% | 24% |
| 4.01.05.001.001 | 7.1.01.05 | Remuneraciones Unificadas | Terminal Terrestre | 8,116.20 | - | 8,116.20 | 2,700.00 | 2,700.00 | 2,700.00 | 2,700.00 | 5,416.20 | 5,416.20 | 5,416.20 | 33% | 33% | 33% |
| 4.01.05.001.001 | 7.1.01.06 | Salarios Unificados | Terminal Terrestre | 155,145.67 | - | 155,145.67 | 37,026.00 | 37,026.00 | 37,026.00 | 37,026.00 | 118,119.67 | 118,119.67 | 118,119.67 | 24% | 24% | 24% |
| 4.01.05.001.001 | 7.1.02.03 | Decimotercer Sueldo | Terminal Terrestre | 13,605.16 | - | 13,605.16 | 1,571.12 | 1,571.12 | 1,571.12 | 1,571.12 | 12,034.04 | 12,034.04 | 12,034.04 | 12% | 12% | 12% |
| 4.01.05.001.001 | 7.1.02.04 | Decimocuarto Sueldo | Terminal Terrestre | 11,687.33 | - | 11,687.33 | 1,285.44 | 1,285.44 | 1,285.44 | 1,285.44 | 10,401.89 | 10,401.89 | 10,401.89 | 11% | 11% | 11% |
| 4.01.05.001.001 | 7.1.06.01 | Aporte Patronal | Terminal Terrestre | 19,795.74 | - | 19,795.74 | 19,243.39 | 19,243.39 | 19,243.39 | 19,243.39 | 552.35 | 552.35 | 552.35 | 97% | 97% | 97% |
| 4.01.05.001.001 | 7.1.06.02 | Fondo De Reserva | Terminal Terrestre | 13,605.16 | - | 13,605.16 | 4,389.53 | 4,389.53 | 4,389.53 | 4,389.53 | 9,215.63 | 9,215.63 | 9,215.63 | 32% | 32% | 32% |
| 4.01.05.001.001 | 7.3.01.05 | Telecomunicaciones | Terminal Terrestre | 2,200.00 | 1,860.00 | 4,060.00 | 1,860.00 | - | - | - | 2,200.00 | 4,060.00 | 2,200.00 | 46% | 46% | 0% |
| 4.01.05.001.001 | 7.3.02.08 | Servicio De Seguridad Y Vigilancia | Terminal Terrestre | 72,554.64 | 90,178.34 | 162,732.98 | 90,178.34 | 90,178.34 | 16,146.52 | 16,146.52 | 72,554.64 | 146,586.46 | 72,554.64 | 55% | 55% | 10% |
| 4.01.05.001.001 | 7.3.08.04 | Materiales De Oficina | Terminal Terrestre | 6,500.00 | - | 6,500.00 | 3,000.00 | - | - | - | 6,500.00 | 3,500.00 | 3,000.00 | 46% | 0% | 0% |
| 4.01.05.001.001 | 7.3.08.05 | Materiales De Aseo | Terminal Terrestre | 2,000.00 | 217.00 | 2,217.00 | 217.00 | 217.00 | 217.00 | 217.00 | 2,000.00 | 2,000.00 | 2,000.00 | 10% | 10% | 10% |
| 4.01.05.001.001 | 7.3.08.07 | Materiales De Impresión, Fotografía, Reproducción Y Publicaciones | Terminal Terrestre | 1,600.00 | - | 1,600.00 | - | - | - | - | 1,600.00 | 1,600.00 | 1,600.00 | 0% | 0% | 0% |
| 4.01.05.001.001 | 7.3.08.11 | Insumos, Materiales Y Suministros Para La Construcción, Eléctricos, Plomería, Carpintería, Señalización Vial, Navegación Y Contra Incendios | Terminal Terrestre | 8,000.00 | 28,556.34 | 36,556.34 | 28,556.34 | 3,180.00 | 3,180.00 | 3,180.00 | 33,376.34 | 33,376.34 | 8,000.00 | 78% | 9% | 9% |
| 4.01.05.001.001 | 7.3.14.08 | Bienes Artísticos Y Culturales | Terminal Terrestre | 935.00 | - | 935.00 | - | - | - | - | 935.00 | 935.00 | 935.00 | 0% | 0% | 0% |
| 4.01.05.001.001 | 8.4.01.07 | Equipos, Sistemas Y Paquetes Informáticos | Terminal Terrestre | 5,800.00 | - | 5,800.00 | - | - | - | - | 5,800.00 | 5,800.00 | 5,800.00 | 0% | 0% | 0% |
| 4.01.06.001.001 | 7.1.01.06 | Salarios Unificados | Matriculacion Vehicular-archivo | 26,981.86 | - | 26,981.86 | 8,976.00 | 8,976.00 | 8,976.00 | 8,976.00 | 18,005.86 | 18,005.86 | 18,005.86 | 33% | 33% | 33% |
| 4.01.06.001.001 | 7.1.02.03 | Decimotercer Sueldo | Matriculacion Vehicular-archivo | 2,248.49 | - | 2,248.49 | 374.00 | 374.00 | 374.00 | 374.00 | 1,874.49 | 1,874.49 | 1,874.49 | 17% | 17% | 17% |
| 4.01.06.001.001 | 7.1.02.04 | Decimocuarto Sueldo | Matriculacion Vehicular-archivo | 1,947.89 | - | 1,947.89 | 321.36 | 321.36 | 321.36 | 321.36 | 1,626.53 | 1,626.53 | 1,626.53 | 16% | 16% | 16% |
| 4.01.06.001.001 | 7.1.05.10 | Servicios Personales Por Contrato | Matriculacion Vehicular-archivo | 60,402.03 | - | 60,402.03 | 13,220.46 | 13,220.46 | 13,220.46 | 13,220.46 | 47,181.57 | 47,181.57 | 47,181.57 | 22% | 22% | 22% |
| 4.01.06.001.001 | 7.1.06.01 | Aporte Patronal | Matriculacion Vehicular-archivo | 3,278.30 | - | 3,278.30 | 1,043.89 | 1,043.89 | 1,043.89 | 1,043.89 | 2,234.41 | 2,234.41 | 2,234.41 | 32% | 32% | 32% |
| 4.01.06.001.001 | 7.1.06.02 | Fondo De Reserva | Matriculacion Vehicular-archivo | 2,248.49 | - | 2,248.49 | 700.95 | 700.95 | 700.95 | 700.95 | 1,547.54 | 1,547.54 | 1,547.54 | 31% | 31% | 31% |
| 4.01.06.001.001 | 7.3.01.05 | Telecomunicaciones | Matriculacion Vehicular-archivo | 4,500.00 | - | 4,500.00 | - | - | - | - | 4,500.00 | 4,500.00 | 4,500.00 | 0% | 0% | 0% |
| 4.01.06.001.001 | 7.3.02.03 | Almacenamiento, Embalaje Y Envase | Matriculacion Vehicular-archivo | 1,000.00 | - | 1,000.00 | - | - | - | - | 1,000.00 | 1,000.00 | 1,000.00 | 0% | 0% | 0% |
| 4.01.06.001.001 | 7.3.02.04 | Edición, Impresión, Reproducción, Publicaciones Suscripciones, Fotocopiado, Traducción, Empastado, Enmarcación, Serigrafía, Fotografía, Carnetización, | Matriculacion Vehicular-archivo | 24,000.00 | 4,404.86 | 28,404.86 | 18,363.86 | 4,048.80 | - | - | 24,356.06 | 28,404.86 | 10,041.00 | 65% | 14% | 0% |
| 4.01.06.001.001 | 7.3.02.08 | Servicio De Seguridad Y Vigilancia | Matriculacion Vehicular-archivo | 18,800.00 | - | 18,800.00 | - | - | - | - | 18,800.00 | 18,800.00 | 18,800.00 | 0% | 0% | 0% |

Cedula de gastos semaforizada a nivel de ítem

| AREA | PARTIDA | DESCRIPCION | UNIDAD/PROYECTO/ACTIVIDAD | INICIAL | REFORMA | CODIFICADO | CERTIFICADO | COMPROMISO | DEVENGADO | PAGADO | SALDO COMPROMISO | SALDO DEVENGADO | SALDO DISPONIBLE | % CERTIFICADO | %COMPROMISO | % DEVENGADO |
|-----------------|-----------------|---|--|-----------|------------|------------|-------------|------------|-----------|-----------|------------------|-----------------|------------------|---------------|-------------|-------------|
| 4.05.01.004.001 | 7.3.14.03 | Mobiliarios | Comercialización Ferias Culturales Y Productivas | 400.00 | -400.00 | - | - | - | - | - | - | - | - | | | |
| 4.05.01.004.001 | 8.4.01.03 | Mobiliarios | Comercialización Ferias Culturales Y Productivas | 800.00 | -800.00 | - | - | - | - | - | - | - | - | | | |
| 4.05.01.004.011 | 8.4.01.04 | Maquinarias Y Equipos | Ferias Interparroquiales | - | 5,700.00 | 5,700.00 | - | - | - | - | 5,700.00 | 5,700.00 | 5,700.00 | 0% | 0% | 0% |
| 4.05.01.005.001 | 5.1.01.05 | Remuneraciones Unificadas | Generación De Empleo | 10,833.62 | - | 10,833.62 | 3,604.00 | 3,604.00 | 3,604.00 | 3,604.00 | 7,229.62 | 7,229.62 | 7,229.62 | 33% | 33% | 33% |
| 4.05.01.005.001 | 5.1.02.03 | Decimotercer Sueldo | Generación De Empleo | 902.80 | - | 902.80 | 300.36 | 300.36 | 300.36 | 300.36 | 602.44 | 602.44 | 602.44 | 33% | 33% | 33% |
| 4.05.01.005.001 | 5.1.02.04 | Decimocuarto Sueldo | Generación De Empleo | 486.97 | - | 486.97 | 160.68 | 160.68 | 160.68 | 160.68 | 326.29 | 326.29 | 326.29 | 33% | 33% | 33% |
| 4.05.01.005.001 | 5.1.06.01 | Aporte Patronal | Generación De Empleo | 1,262.12 | - | 1,262.12 | 419.03 | 419.03 | 419.03 | 419.03 | 843.09 | 843.09 | 843.09 | 33% | 33% | 33% |
| 4.05.01.005.001 | 5.1.06.02 | Fondo De Reserva | Generación De Empleo | 902.80 | - | 902.80 | 300.20 | 300.20 | 300.20 | 300.20 | 602.60 | 602.60 | 602.60 | 33% | 33% | 33% |
| 4.05.01.005.001 | 7.3.08.07 | Materiales De Impresión, Fotografía, Reproducción Y Publicaciones | Generación De Empleo | 2,750.00 | - | 2,750.00 | - | - | - | - | 2,750.00 | 2,750.00 | 2,750.00 | 0% | 0% | 0% |
| 4.05.01.005.002 | 7.3.01.05 | Telecomunicaciones | Loja Capacitate, Prepárate Para El Futuro | 2,220.00 | - | 2,220.00 | - | - | - | - | 2,220.00 | 2,220.00 | 2,220.00 | 0% | 0% | 0% |
| 4.05.01.005.002 | 7.3.08.04 | Materiales De Oficina | Loja Capacitate, Prepárate Para El Futuro | 620.00 | - | 620.00 | - | - | - | - | 620.00 | 620.00 | 620.00 | 0% | 0% | 0% |
| 4.05.01.005.002 | 8.4.01.03 | Mobiliarios | Loja Capacitate, Prepárate Para El Futuro | - | 4,250.00 | 4,250.00 | 4,250.00 | - | - | - | 4,250.00 | 4,250.00 | - | 100% | 0% | 0% |
| 4.05.01.005.002 | 8.4.01.07 | Equipos, Sistemas Y Paquetes Informáticos | Loja Capacitate, Prepárate Para El Futuro | - | 300.00 | 300.00 | 300.00 | - | - | - | 300.00 | 300.00 | - | 100% | 0% | 0% |
| 4.05.02.001.001 | 5.1.01.05 | Remuneraciones Unificadas | Información Turística | 73,755.22 | - | 73,755.22 | 24,536.00 | 24,536.00 | 24,536.00 | 24,536.00 | 49,219.22 | 49,219.22 | 49,219.22 | 33% | 33% | 33% |
| 4.05.02.001.001 | 5.1.02.03 | Decimotercer Sueldo | Información Turística | 6,146.27 | - | 6,146.27 | 742.00 | 742.00 | 742.00 | 742.00 | 5,404.27 | 5,404.27 | 5,404.27 | 12% | 12% | 12% |
| 4.05.02.001.001 | 5.1.02.04 | Decimocuarto Sueldo | Información Turística | 2,434.86 | - | 2,434.86 | 160.68 | 160.68 | 160.68 | 160.68 | 2,274.18 | 2,274.18 | 2,274.18 | 7% | 7% | 7% |
| 4.05.02.001.001 | 5.1.06.01 | Aporte Patronal | Información Turística | 8,592.48 | - | 8,592.48 | 2,853.14 | 2,853.14 | 2,853.14 | 2,853.14 | 5,739.34 | 5,739.34 | 5,739.34 | 33% | 33% | 33% |
| 4.05.02.001.001 | 5.1.06.02 | Fondo De Reserva | Información Turística | 6,146.27 | - | 6,146.27 | 1,302.16 | 1,302.16 | 1,302.16 | 1,302.16 | 4,844.11 | 4,844.11 | 4,844.11 | 21% | 21% | 21% |
| 4.05.02.001.001 | 7.3.01.05 | Telecomunicaciones | Información Turística | 1,020.00 | 1,020.00 | 2,040.00 | 1,020.00 | 1,020.00 | 1,020.00 | 1,020.00 | 2,040.00 | 2,040.00 | 2,040.00 | 50% | 50% | 50% |
| 4.05.02.001.001 | 7.3.02.49 | Eventos Públicos Promocionales | Información Turística | 50,000.00 | 1,600.00 | 51,600.00 | 29,244.00 | 29,244.00 | - | - | 22,356.00 | 51,600.00 | 22,356.00 | 57% | 57% | 0% |
| 4.05.02.001.001 | 7.3.03.03 | Viáticos Y Subsistencias En El Interior | Información Turística | 500.00 | - | 500.00 | - | - | - | - | 500.00 | 500.00 | 500.00 | 0% | 0% | 0% |
| 4.05.02.001.001 | 7.3.03.04 | Viáticos Y Subsistencias En El Exterior | Información Turística | 500.00 | - | 500.00 | - | - | - | - | 500.00 | 500.00 | 500.00 | 0% | 0% | 0% |
| 4.05.02.001.001 | 7.3.04.02 | Edificios, Locales Y Residencias Y Cableado Estructurado | Información Turística | - | 4,497.37 | 4,497.37 | 4,497.37 | 2,842.77 | 2,842.77 | 2,842.77 | 1,654.60 | 1,654.60 | - | 100% | 63% | 63% |
| 4.05.02.001.001 | 7.3.06.05.01.14 | Estudio Para La Construcción El Mirador Trístico De La Plaza El Pedestal | Información Turística | - | 15,000.00 | 15,000.00 | 15,000.00 | - | - | - | 15,000.00 | 15,000.00 | - | 100% | 0% | 0% |
| 4.05.02.001.001 | 7.3.06.06 | Honorarios Por Contratos Civiles De Servicios | Información Turística | 6,618.00 | - | 6,618.00 | - | - | - | - | 6,618.00 | 6,618.00 | 6,618.00 | 0% | 0% | 0% |
| 4.05.02.001.001 | 7.3.08.02 | Vestuario, Lencería, Prendas De Protección Y Accesorios Para Uniformes Militares Y Policiales | Información Turística | - | 2,000.00 | 2,000.00 | 2,000.00 | 2,000.00 | 2,000.00 | - | - | - | - | 100% | 100% | 100% |
| 4.05.02.001.001 | 7.3.08.07 | Materiales De Impresión, Fotografía, Reproducción Y Publicaciones | Información Turística | 6,750.00 | - | 6,750.00 | - | - | - | - | 6,750.00 | 6,750.00 | 6,750.00 | 0% | 0% | 0% |
| 4.05.02.001.001 | 7.3.08.11 | Insumos, Materiales Y Suministros Para La Construcción, Eléctricos, Plomería, Carpintería, Señalización Vial, Navegación Y Contra Incendios | Información Turística | 9,000.00 | 19,000.00 | 28,000.00 | 19,454.30 | - | - | - | 28,000.00 | 28,000.00 | 8,545.70 | 69% | 0% | 0% |
| 4.05.02.001.001 | 7.5.01.04.01.04 | Mejoramiento De Miradores De La Ciudad De Loja-Mirador Las Palmeras | Información Turística | - | 101,283.75 | 101,283.75 | 101,283.75 | 101,283.74 | 56,110.98 | 56,110.98 | 0.01 | 45,172.77 | - | 100% | 100% | 55% |
| 4.05.02.001.001 | 7.5.01.99.01.20 | Mejoramiento Mirador Chingulanchi De La Ciudad De Loja | Información Turística | - | 20,000.00 | 20,000.00 | 20,000.00 | - | - | - | 20,000.00 | 20,000.00 | - | 100% | 0% | 0% |
| 4.05.02.001.001 | 8.4.01.03 | Mobiliarios | Información Turística | 3,000.00 | - | 3,000.00 | - | - | - | - | 3,000.00 | 3,000.00 | 3,000.00 | 0% | 0% | 0% |
| 4.05.02.001.001 | 8.4.01.04 | Maquinarias Y Equipos | Información Turística | 4,000.00 | - | 4,000.00 | - | - | - | - | 4,000.00 | 4,000.00 | 4,000.00 | 0% | 0% | 0% |
| 4.05.02.001.001 | 8.4.01.07 | Equipos, Sistemas Y Paquetes Informáticos | Información Turística | 5,000.00 | - | 5,000.00 | - | - | - | - | 5,000.00 | 5,000.00 | 5,000.00 | 0% | 0% | 0% |
| 4.05.02.003.012 | 7.5.01.99.01.16 | Interv. Turist. Camino Peatonal Via Panamericana y Parque Central | Interv.tur.camino Peatonal Via Paname-parg.central | - | 84,378.79 | 84,378.79 | 84,378.79 | - | - | - | 84,378.79 | 84,378.79 | - | 100% | 0% | 0% |
| 4.05.02.004.001 | 7.1.05.10 | Servicios Personales Por Contrato | Señalización De Rutas Y Atractivos Turísticos | 13,119.19 | - | 13,119.19 | 2,496.98 | 2,496.98 | 2,496.98 | 2,496.98 | 10,622.21 | 10,622.21 | 10,622.21 | 19% | 19% | 19% |
| 4.05.02.090.009 | 7.5.01.99.01.21 | "Const. Mirador Turístico Y Adoquinado Vialidad Urbana, Parroquia San Pedro De Vilcabamba | Turismo Parroquia San Pedro De Vilcabamba | 40,000.00 | - | 40,000.00 | - | - | - | - | 40,000.00 | 40,000.00 | 40,000.00 | 0% | 0% | 0% |
| 4.05.90.001.002 | 7.3.08.11 | Insumos, Materiales Y Suministros Para La Construcción, Eléctricos, Plomería, Carpintería, Señalización Vial, Navegación Y Contra Incendios | Señalética En Atractivos Turísticos Chantaco | - | 10,000.00 | 10,000.00 | 10,000.00 | - | - | - | 10,000.00 | 10,000.00 | - | 100% | 0% | 0% |
| 4.05.90.001.003 | 7.3.08.14 | "Suministros Para Actividades Agropecuarias, Pesca Y Caza | Plantaciones De Aguacate Chantaco | 5,000.00 | - | 5,000.00 | - | - | - | - | 5,000.00 | 5,000.00 | 5,000.00 | 0% | 0% | 0% |
| 4.05.90.001.004 | 7.3.08.14 | "Suministros Para Actividades Agropecuarias, Pesca Y Caza | Mejoramiento De La Genética De Cobayos Chantaco | 5,000.00 | - | 5,000.00 | - | - | - | - | 5,000.00 | 5,000.00 | 5,000.00 | 0% | 0% | 0% |
| 4.05.90.002.002 | 7.3.08.14 | "Suministros Para Actividades Agropecuarias, Pesca Y Caza | Manejo, Producción Y Comercialización De Avinos | 15,000.00 | - | 15,000.00 | - | - | - | - | 15,000.00 | 15,000.00 | 15,000.00 | 0% | 0% | 0% |
| 4.05.90.005.002 | 7.3.08.14 | Suministros Para Actividades Agropecuarias, Pesca Y Caza | Tecnificación De La Producción De Trucha Jimbilla | - | 1,879.00 | 1,879.00 | 1,879.00 | 1,879.00 | 1,879.00 | 1,879.00 | - | - | - | 100% | 100% | 100% |
| 4.05.90.005.003 | 7.3.08.14 | "Suministros Para Actividades Agropecuarias, Pesca Y Caza | Fortalecimiento Actividades Productivas Y Valor Ag | 10,000.00 | - | 10,000.00 | - | - | - | - | 10,000.00 | 10,000.00 | 10,000.00 | 0% | 0% | 0% |
| 4.05.90.007.001 | 7.3.08.14 | "Suministros Para Actividades Agropecuarias, Pesca Y Caza | Fomento Productivo En La Parroquia Quinara | 5,000.00 | - | 5,000.00 | - | - | - | - | 5,000.00 | 5,000.00 | 5,000.00 | 0% | 0% | 0% |
| 4.05.90.008.002 | 7.3.08.14 | "Suministros Para Actividades Agropecuarias, Pesca Y Caza | Fomento Productivo Agropecuario San Lucas | 12,865.40 | 2,261.00 | 15,126.40 | 2,261.00 | 2,261.00 | 2,261.00 | 2,261.00 | 12,865.40 | 12,865.40 | 12,865.40 | 15% | 15% | 15% |
| 4.05.90.010.002 | 7.3.08.14 | Suministros Para Actividades Agropecuarias, Pesca Y Caza | Fomento Pecuario Santiago | - | 2,261.00 | 2,261.00 | 2,261.00 | 2,261.00 | 2,261.00 | 2,261.00 | - | - | - | 100% | 100% | 100% |
| 4.05.90.010.003 | 7.3.08.14 | "Suministros Para Actividades Agropecuarias, Pesca Y Caza | Plantas Frutales Parroquia Santiago | 10,000.00 | - | 10,000.00 | - | - | - | - | 10,000.00 | 10,000.00 | 10,000.00 | 0% | 0% | 0% |
| 4.05.90.011.001 | 7.3.15.15 | Plantas | Plantas Frutales Parroquia Taquil | - | 4,925.00 | 4,925.00 | 1,925.00 | 1,925.00 | 1,925.00 | 1,925.00 | 3,000.00 | 3,000.00 | 3,000.00 | 39% | 39% | 39% |

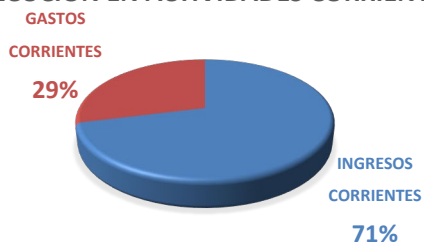
Cedula de gastos semaforizada a nivel de ítem

| AREA | PARTIDA | DESCRIPCION | UNIDAD/PROYECTO/ACTIVIDAD | INICIAL | REFORMA | CODIFICADO | CERTIFICADO | COMPROMISO | DEVENGADO | PAGADO | SALDO COMPROMISO | SALDO DEVENGADO | SALDO DISPONIBLE | % CERTIFICADO | %COMPROMISO | % DEVENGADO |
|-----------------|--------------|---|---|----------------------|----------------------|-----------------------|----------------------|----------------------|----------------------|----------------------|----------------------|----------------------|----------------------|---------------|-------------|-------------|
| 4.05.90.011.002 | 7.3.08.11 | Insumos, Materiales Y Suministros Para La Construcción, Eléctricos, Plomería, Carpintería, Señalización Vial, Navegación Y Contra Incendios | Murales, Iluminación Y Señalética Turística Taguili | - | 14,756.93 | 14,756.93 | 14,756.93 | - | - | - | 14,756.93 | 14,756.93 | - | 100% | 0% | 0% |
| 4.05.90.011.005 | 7.3.08.14 | "Suministros Para Actividades Agropecuarias, Pesca Y Caza | Fortalecimiento Sector Primario/producción Taguili | 5,000.00 | - | 5,000.00 | - | - | - | - | 5,000.00 | 5,000.00 | 5,000.00 | 0% | 0% | 0% |
| 4.05.90.013.001 | 7.3.08.14 | "Suministros Para Actividades Agropecuarias, Pesca Y Caza | Emprendimiento Implement. De Supermercado Yangana | 1,000.00 | - | 1,000.00 | - | - | - | - | 1,000.00 | 1,000.00 | 1,000.00 | 0% | 0% | 0% |
| 4.05.90.013.001 | 8.4.01.04 | "Maquinarias Y Equipos | Emprendimiento Implement. De Supermercado Yangana | 5,163.86 | - | 5,163.86 | - | - | - | - | 5,163.86 | 5,163.86 | 5,163.86 | 0% | 0% | 0% |
| 5.01.01.001.001 | 5.1.01.05 | Remuneraciones Unificadas | Gastos Comunes De La Entidad | 10,000.00 | -10,000.00 | - | - | - | - | - | - | - | - | | | |
| 5.01.01.001.001 | 5.1.02.03 | Decimotercer Sueldo | Gastos Comunes De La Entidad | 10,000.00 | - | 10,000.00 | 9,593.66 | 9,593.66 | 9,593.66 | 9,593.66 | 406.34 | 406.34 | 406.34 | 96% | 96% | 96% |
| 5.01.01.001.001 | 5.1.02.04 | Decimocuarto Sueldo | Gastos Comunes De La Entidad | 10,000.00 | - | 10,000.00 | 9,909.02 | 9,909.02 | 9,909.02 | 9,909.02 | 90.98 | 90.98 | 90.98 | 99% | 99% | 99% |
| 5.01.01.001.001 | 5.1.03.04 | Compensación Por Transporte | Gastos Comunes De La Entidad | 220,000.00 | - | 220,000.00 | 58,961.40 | 58,961.40 | 58,961.40 | 58,961.40 | 161,038.60 | 161,038.60 | 161,038.60 | 27% | 27% | 27% |
| 5.01.01.001.001 | 5.1.03.06 | Alimentación | Gastos Comunes De La Entidad | 1,367,000.00 | - | 1,367,000.00 | 393,076.00 | 393,076.00 | 393,076.00 | 393,076.00 | 973,924.00 | 973,924.00 | 973,924.00 | 29% | 29% | 29% |
| 5.01.01.001.001 | 5.1.04.01 | Por Cargas Familiares | Gastos Comunes De La Entidad | 156,680.00 | - | 156,680.00 | 16,815.22 | 16,815.22 | 16,815.22 | 16,815.22 | 139,864.78 | 139,864.78 | 139,864.78 | 11% | 11% | 11% |
| 5.01.01.001.001 | 5.1.04.08 | Subsidio Antigüedad | Gastos Comunes De La Entidad | 332,694.00 | - | 332,694.00 | 98,936.21 | 98,936.21 | 98,936.21 | 98,936.21 | 233,757.79 | 233,757.79 | 233,757.79 | 30% | 30% | 30% |
| 5.01.01.001.001 | 5.1.05.06 | Licencia Remunerada | Gastos Comunes De La Entidad | 10,000.00 | - | 10,000.00 | - | - | - | - | 10,000.00 | 10,000.00 | 10,000.00 | 0% | 0% | 0% |
| 5.01.01.001.001 | 5.1.05.09 | Horas Extraordinarias y Suplementarias | Gastos Comunes De La Entidad | 1,000,000.00 | -60,000.00 | 940,000.00 | 281,856.81 | 281,856.81 | 281,856.81 | 281,856.81 | 658,143.19 | 658,143.19 | 658,143.19 | 30% | 30% | 30% |
| 5.01.01.001.001 | 5.1.05.10 | Servicios Personales Por Contrato | Gastos Comunes De La Entidad | 10,000.00 | - | 10,000.00 | 1,363.07 | 1,363.07 | 1,248.82 | 1,248.82 | 8,636.93 | 8,751.18 | 8,636.93 | 14% | 14% | 12% |
| 5.01.01.001.001 | 5.1.05.12 | Subrogación | Gastos Comunes De La Entidad | 30,000.00 | - | 30,000.00 | 6,278.87 | 6,278.87 | 6,278.87 | 6,278.87 | 23,721.13 | 23,721.13 | 23,721.13 | 21% | 21% | 21% |
| 5.01.01.001.001 | 5.1.05.13 | Encargos | Gastos Comunes De La Entidad | 10,000.00 | - | 10,000.00 | - | - | - | - | 10,000.00 | 10,000.00 | 10,000.00 | 0% | 0% | 0% |
| 5.01.01.001.001 | 5.1.06.06 | Asignación Global De Jubilación Patronal Para Trabajadores Amparados Por El | Gastos Comunes De La Entidad | 500,000.00 | - | 500,000.00 | 173,646.06 | 173,646.06 | 173,646.06 | 173,646.06 | 326,353.94 | 326,353.94 | 326,353.94 | 35% | 35% | 35% |
| 5.01.01.001.001 | 5.1.07.04 | Compensación por Desahucio | Gastos Comunes De La Entidad | 100,000.00 | 100,000.00 | 200,000.00 | 117,650.47 | 117,650.47 | 117,650.47 | 117,650.47 | 82,349.53 | 82,349.53 | 82,349.53 | 59% | 59% | 59% |
| 5.01.01.001.001 | 5.1.07.05 | Restitución de Puesto | Gastos Comunes De La Entidad | 30,000.00 | -20,000.00 | 10,000.00 | - | - | - | - | 10,000.00 | 10,000.00 | 10,000.00 | 0% | 0% | 0% |
| 5.01.01.001.001 | 5.1.07.06.01 | Beneficio Por Jubilación(Losep) | Gastos Comunes De La Entidad | 750,000.00 | 430,965.50 | 1,180,965.50 | 479,640.50 | 48,675.00 | 48,675.00 | 48,675.00 | 1,132,290.50 | 1,132,290.50 | 701,325.00 | 41% | 4% | 4% |
| 5.01.01.001.001 | 5.1.07.06.02 | Beneficio Por Jubilación(Código De Trabajo) | Gastos Comunes De La Entidad | 1,050,000.00 | 458,430.00 | 1,508,430.00 | 458,430.00 | - | - | - | 1,508,430.00 | 1,508,430.00 | 1,050,000.00 | 30% | 0% | 0% |
| 5.01.01.001.001 | 5.1.07.07 | Compensación Por Vacaciones No Gozadas Por Cesación De Funciones | Gastos Comunes De La Entidad | 150,000.00 | - | 150,000.00 | 69,569.45 | 69,569.45 | 68,350.57 | 68,350.57 | 80,430.55 | 81,649.43 | 80,430.55 | 46% | 46% | 46% |
| 5.01.01.001.001 | 5.1.07.09 | Por Renuncia Voluntaria | Gastos Comunes De La Entidad | 20,000.00 | -10,000.00 | 10,000.00 | - | - | - | - | 10,000.00 | 10,000.00 | 10,000.00 | 0% | 0% | 0% |
| 5.01.01.001.001 | 5.1.07.11 | Indemnizaciones Laborales | Gastos Comunes De La Entidad | 2,000,000.00 | - | 2,000,000.00 | 762,707.52 | 762,707.52 | 762,707.52 | 762,707.52 | 1,237,292.48 | 1,237,292.48 | 1,237,292.48 | 38% | 38% | 38% |
| 5.01.01.001.001 | 5.3.02.10 | Servicio de Guardería | Gastos Comunes De La Entidad | 365,000.00 | - | 365,000.00 | 27,422.28 | 27,422.28 | 14,375.50 | 14,375.50 | 337,577.72 | 350,624.50 | 337,577.72 | 8% | 8% | 4% |
| 5.01.01.001.001 | 5.3.08.02 | Vestuario, Lencería Y Prendas De Protección | Gastos Comunes De La Entidad | 300,000.00 | - | 300,000.00 | - | - | - | - | 300,000.00 | 300,000.00 | 300,000.00 | 0% | 0% | 0% |
| 5.01.01.001.001 | 5.6.01.06 | Descuentos, Comisiones y Otros Cargos en Títulos y Valores | Gastos Comunes De La Entidad | 700,000.00 | - | 700,000.00 | 483,987.22 | 483,987.22 | 483,987.22 | 483,987.22 | 216,012.78 | 216,012.78 | 216,012.78 | 69% | 69% | 69% |
| 5.01.01.001.001 | 5.7.02.15 | Indemnizaciones por Sentencias Judiciales | Gastos Comunes De La Entidad | 400,000.00 | 1,782,256.29 | 2,182,256.29 | 2,096,890.57 | 591,903.29 | 591,903.29 | 591,903.29 | 1,590,353.00 | 1,590,353.00 | 85,365.72 | 96% | 27% | 27% |
| 5.01.01.001.001 | 5.7.02.19 | Devoluciones | Gastos Comunes De La Entidad | 10,000.00 | - | 10,000.00 | 1,272.50 | 1,272.50 | 1,272.50 | 1,272.50 | 8,727.50 | 8,727.50 | 8,727.50 | 13% | 13% | 13% |
| 5.02.01.001.001 | 5.6.02.01 | Sector Público Financiero | Aplicación Del Financiamiento Publico | 377,307.79 | - | 377,307.79 | 134,681.87 | 134,681.87 | 134,681.87 | 134,681.87 | 242,625.92 | 242,625.92 | 242,625.92 | 36% | 36% | 36% |
| 5.02.01.001.001 | 5.6.02.06 | Comisiones y Otros Cargos | Aplicación Del Financiamiento Publico | 15,000.00 | - | 15,000.00 | 1,927.08 | 1,927.08 | 1,927.08 | 1,927.08 | 13,072.92 | 13,072.92 | 13,072.92 | 13% | 13% | 13% |
| 5.02.01.001.001 | 9.6.02.01 | Al Sector Público Financiero | Aplicación Del Financiamiento Publico | 799,802.83 | - | 799,802.83 | 250,732.75 | 250,732.75 | 250,732.75 | 250,732.75 | 549,070.08 | 549,070.08 | 549,070.08 | 31% | 31% | 31% |
| 5.02.01.001.001 | 9.7.01.01 | De Cuentas por Pagar | Aplicación Del Financiamiento Publico | 100.00 | 4,104,256.18 | 4,104,356.18 | 4,104,356.18 | 4,104,356.18 | 3,067,011.63 | 3,067,011.63 | - | 1,037,344.55 | - | 100% | 100% | 75% |
| 5.02.01.001.001 | 9.7.01.02 | Depósitos de Terceros | Aplicación Del Financiamiento Publico | 100.00 | - | 100.00 | - | - | - | - | 100.00 | 100.00 | 100.00 | 0% | 0% | 0% |
| TOTALES | | | | 76,814,695.31 | 37,661,425.04 | 114,476,120.35 | 55,883,712.04 | 31,693,520.29 | 25,411,403.22 | 24,582,541.05 | 82,782,600.06 | 89,064,717.13 | 58,592,408.31 | | | |

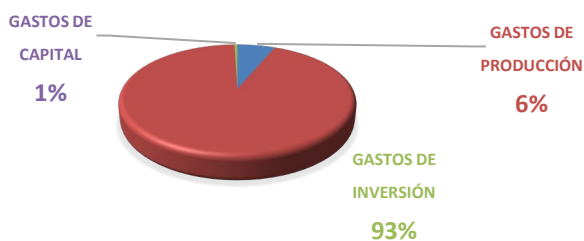
Analisis vertical de la ejecución presupuestaria

| DENOMINACION | Ejecucion presupuestaria |
|---|--------------------------|
| INGRESOS CORRIENTES | 23,926,614.64 |
| GASTOS CORRIENTES | 9,723,419.33 |
| SUPERAVIT/DEFICIT CORRIENTE | 14,203,195.31 |
| INGRESOS DE CAPITAL | 7,202,967.91 |
| GASTOS DE PRODUCCIÓN | 548,573.84 |
| GASTOS DE INVERSIÓN | 8,110,100.81 |
| GASTOS DE CAPITAL | 42,032.62 |
| SUPERAVIT/DEFICIT INVERSIÓN | -1,497,739.36 |
| INGRESOS DE FINANCIAMIENTO | 12,795,131.83 |
| APLICACIÓN DEL FINANCIAMIENTO | 6,987,276.62 |
| SUPERAVIT/DEFICIT FINANCIAMIENTO | 5,807,855.21 |
| TOTAL DE INGRESOS | 43,924,714.38 |
| TOTAL DE GASTOS | 25,411,403.22 |
| SUPERAVIT/DEFICIT PRESUPUESTARIO | 18,513,311.16 |

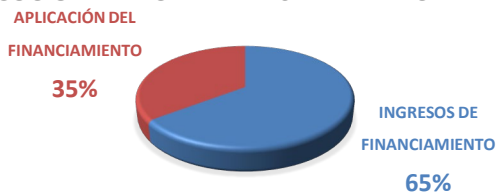
EJECUCION EN ACTIVIDADES CORRIENTES



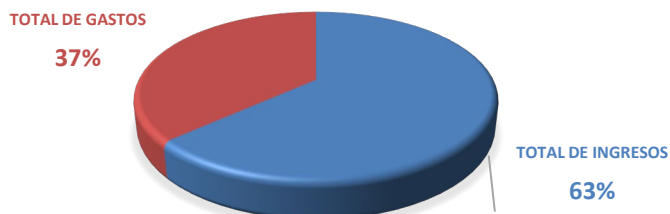
EJECUCION EN ACTIVIDADES DE INVERSIÓN



EJECUCION EN ACTIVIDADES DE FINANCIAMIENTO



EJECUCION PRESUPUESTARIA A NIVEL GENERAL



Ejecución presupuestaria por unidad administrativa

| CODIGO | UNIDAD | INICIAL | REFORMA | CODIFICADO | CERTIFICADO | COMPROMISO | DEVENGADO | PAGADO | SALDO COMPROMISO | SALDO DEVENGADO | SALDO DISPONIBLE | % CERTIFICADO | COMPROMISO | % DEVENGADO |
|--------|--|----------------------|----------------------|-----------------------|----------------------|----------------------|----------------------|----------------------|----------------------|----------------------|----------------------|---------------|------------|-------------|
| 101 | ADMINISTRACION GENERAL | 5,955,739.97 | 157,057.59 | 6,112,797.56 | 1,708,342.67 | 1,397,261.98 | 1,346,504.64 | 1,346,504.64 | 4,715,535.58 | 4,766,292.92 | 4,404,454.89 | 28% | 23% | 22% |
| 102 | ADMINISTRACION FINANCIERA | 2,187,485.08 | 34,935.04 | 2,222,420.12 | 979,440.06 | 931,871.92 | 828,386.25 | 678,386.25 | 1,290,548.20 | 1,394,033.87 | 1,242,980.06 | 44% | 42% | 37% |
| 103 | SEGURIDAD CIUDADANA Y CONTROL PUBLICO | 2,609,550.02 | 119,204.73 | 2,728,754.75 | 778,314.34 | 685,415.54 | 667,226.44 | 667,226.44 | 2,043,339.21 | 2,061,528.31 | 1,950,440.41 | 29% | 25% | 24% |
| 104 | DIRECCION DE TECNOLOGIA | 214,318.45 | 785,800.74 | 1,000,119.19 | 807,763.08 | 120,112.25 | 92,925.34 | 92,925.34 | 880,006.94 | 907,193.85 | 192,356.11 | 81% | 12% | 9% |
| 105 | COORDINACION GENERAL | 69,369.78 | 3,018.60 | 72,388.38 | 19,764.69 | 19,764.69 | 19,764.69 | 19,764.69 | 52,623.69 | 52,623.69 | 52,623.69 | 27% | 27% | 27% |
| 106 | PROCURADURIA MUNICIPAL | 54,143.35 | - | 54,143.35 | 12,585.40 | 11,489.46 | 11,489.46 | 11,489.46 | 42,653.89 | 42,653.89 | 41,557.95 | 23% | 21% | 21% |
| 107 | TALENTO HUMANO | 455,660.49 | 18,260.85 | 473,921.34 | 122,928.82 | 106,817.97 | 106,259.60 | 106,259.60 | 367,103.37 | 367,661.74 | 350,992.52 | 26% | 23% | 22% |
| 108 | COMUNICACION SOCIAL | 616,984.64 | 44,978.68 | 661,963.32 | 188,038.05 | 168,182.73 | 154,832.70 | 154,056.70 | 493,780.59 | 507,130.62 | 473,925.27 | 28% | 25% | 23% |
| 201 | EDUCACION CULTURA Y DEPORTES | 3,936,013.61 | 572,052.58 | 4,508,066.19 | 1,851,599.57 | 1,472,659.42 | 941,908.79 | 932,013.46 | 3,035,406.77 | 3,566,157.40 | 2,656,466.62 | 41% | 33% | 21% |
| 203 | CENTRO DE APOYO SOCIAL MUNICIPAL | 3,370,788.70 | - | 3,370,788.70 | 843,191.66 | 843,191.66 | 843,191.66 | 843,191.66 | 2,527,597.04 | 2,527,597.04 | 2,527,597.04 | 25% | 25% | 25% |
| 301 | PLANIFICACION | 1,717,764.84 | 1,308,429.05 | 3,026,193.89 | 1,234,198.20 | 795,293.39 | 632,198.91 | 632,198.91 | 2,230,900.50 | 2,393,994.98 | 1,791,995.69 | 41% | 26% | 21% |
| 302 | DIRECCION DE HIGIENE | 5,794,012.04 | 1,832,238.56 | 7,626,250.60 | 3,291,995.20 | 1,477,898.53 | 1,417,769.09 | 1,417,769.09 | 6,148,352.07 | 6,208,481.51 | 4,334,255.40 | 43% | 19% | 19% |
| 303 | AGUA POTABLE Y ALCANTARILLADO | 9,644,972.11 | 7,602,569.97 | 17,247,542.08 | 8,150,976.21 | 3,461,502.61 | 1,343,570.55 | 1,343,570.55 | 13,786,039.47 | 15,903,971.53 | 9,096,565.87 | 47% | 20% | 8% |
| 304 | DIRECCION DE GESTIÓN TERRITORIAL | 2,645,535.45 | 756,269.81 | 3,401,805.26 | 1,058,608.24 | 757,721.52 | 444,477.09 | 444,477.09 | 2,644,083.74 | 2,957,328.17 | 2,343,197.02 | 31% | 22% | 13% |
| 306 | OBRAS PUBLICAS | 6,506,356.95 | 12,289,305.27 | 18,795,662.22 | 13,377,079.94 | 2,242,808.28 | 1,633,061.94 | 1,633,061.94 | 16,552,853.94 | 17,162,600.28 | 5,418,582.28 | 71% | 12% | 9% |
| 307 | GESTION AMBIENTAL | 2,844,691.32 | 2,040,274.87 | 4,884,966.19 | 1,701,267.46 | 1,391,960.78 | 866,961.51 | 866,961.51 | 3,493,005.41 | 4,018,004.68 | 3,183,698.73 | 35% | 28% | 18% |
| 399 | UNIDADES EJECUTORAS | 9,869,718.46 | 2,074,688.65 | 11,944,407.11 | 6,951,389.65 | 6,118,856.66 | 5,728,777.32 | 5,062,586.48 | 5,825,550.45 | 6,215,629.79 | 4,993,017.46 | 58% | 51% | 48% |
| 401 | MOVILIDAD, TRANSITO Y TRANSPORTE TERRESTRE | 6,819,466.24 | 945,047.49 | 7,764,513.73 | 2,301,104.02 | 1,757,663.53 | 1,528,964.09 | 1,528,964.09 | 6,006,850.20 | 6,235,549.64 | 5,463,409.71 | 30% | 23% | 20% |
| 405 | GESTION ECONOMICA Y SOCIAL | 768,439.19 | 301,384.59 | 1,069,823.78 | 465,420.07 | 287,725.44 | 209,535.68 | 207,535.68 | 782,098.34 | 860,288.10 | 604,403.71 | 44% | 27% | 20% |
| 501 | GASTOS COMUNES DE LA ENTIDAD | 9,541,374.00 | 2,671,651.79 | 12,213,025.79 | 5,548,006.83 | 3,153,624.05 | 3,139,244.14 | 3,139,244.14 | 9,059,401.74 | 9,073,781.65 | 6,665,018.96 | 45% | 26% | 26% |
| 502 | SERVICIO DE LA DEUDA PUBLICA | 1,192,310.62 | 4,104,256.18 | 5,296,566.80 | 4,491,697.88 | 4,491,697.88 | 3,454,353.33 | 3,454,353.33 | 804,868.92 | 1,842,213.47 | 804,868.92 | 85% | 85% | 65% |
| | | 76,814,695.31 | 37,661,425.04 | 114,476,120.35 | 55,883,712.04 | 31,693,520.29 | 25,411,403.22 | 24,582,541.05 | 82,782,600.06 | 89,064,717.13 | 58,592,408.31 | | | |

Ejecucion de la inversión en Obras Públicas

| AREA | PARTIDA | DESCRIPCION | UNIDAD/PROYECTO/ACTIVIDAD | INICIAL | REFORMA | CODIFICADO | CERTIFICADO | COMPROMISO | DEVENGADO | % CERTIFICADO | COMPROMISO | % DEVENGADO |
|-----------------|------------------|---|--|---------|------------|------------|-------------|------------|-----------|---------------|------------|-------------|
| 2.01.01.001.001 | 7.5.01.99.01.203 | Cubierta Para Canchas Unidades Municipales Borja, Héroes Del Cenepa, Ecológica Y Angel Felicísimo Rojas | Unidades Educativas | - | 300,000.00 | 300,000.00 | 300,000.00 | - | - | 100% | 0% | 0% |
| 2.01.01.003.001 | 7.5.01.07.01.056 | Readecuación Integral Primera Etapa En La Escuela Municipal Edgar Garrido Jaramillo (Aporte Municipal) | Escuela Edgar Garrido Jaramillo (convenio Celec) | - | 26,751.69 | 26,751.69 | - | - | - | 0% | 0% | 0% |
| 2.01.02.001.001 | 7.5.01.04.01.069 | Ejecución Del Mural De La Posta De La Lojanidad | Desarrollo Cultural | - | 9,297.76 | 9,297.76 | 9,297.76 | 8,651.76 | 8,651.76 | 100% | 93% | 93% |
| 3.01.01.001.001 | 7.5.01.04.01.043 | Iluminación Areas Verdes San Sebastian | Planificacion Urbana Y Rural | - | 22,750.72 | 22,750.72 | 22,750.41 | 20,536.28 | 20,536.28 | 100% | 90% | 90% |
| 3.01.01.001.001 | 7.5.01.04.01.047 | Construcción De La Cancha Samana | Planificacion Urbana Y Rural | - | 37,432.68 | 37,432.68 | 37,432.68 | - | - | 100% | 0% | 0% |
| 3.01.01.001.001 | 7.5.01.04.01.050 | Cerramiento Cancha Graderio- Riveras Jipiro | Planificacion Urbana Y Rural | - | 4,194.05 | 4,194.05 | 4,194.05 | 4,194.03 | 4,194.03 | 100% | 100% | 100% |
| 3.01.01.001.001 | 7.5.01.04.01.056 | Intervención De Área Verde Une Etapa II | Planificacion Urbana Y Rural | - | 42,773.89 | 42,773.89 | 42,773.89 | - | - | 100% | 0% | 0% |
| 3.01.01.001.001 | 7.5.01.04.01.061 | Mejoramiento De Escalinata En Las Calles: Azuay(Nicolás Garcia Y Av.Manuel Carrión Pinzano) | Planificacion Urbana Y Rural | - | 53,000.00 | 53,000.00 | 53,000.00 | - | - | 100% | 0% | 0% |
| 3.01.01.001.001 | 7.5.01.04.01.074 | Intervención Dentro Del Parque Del Barrio Quebrada Minas | Planificacion Urbana Y Rural | - | 82,515.37 | 82,515.37 | - | - | - | 0% | 0% | 0% |
| 3.01.01.001.001 | 7.5.01.04.01.075 | Iluminación De Parques Y Senderos(Plaza De La Insurgencia E Sendero Calle 18 Nov.(Gobernación De Mainas Y Av.Universitaria) | Planificacion Urbana Y Rural | - | 71,629.83 | 71,629.83 | - | - | - | 0% | 0% | 0% |
| 3.01.01.001.001 | 7.5.01.04.01.076 | Mejoramiento De Escenarios Deportivos En El Cantón Loja(Canchas Barrio La Pradera Y Electricista Alto) | Planificacion Urbana Y Rural | - | 87,500.00 | 87,500.00 | - | - | - | 0% | 0% | 0% |
| 3.01.01.001.001 | 7.5.01.07.01.064 | Construcción Casa Comunal Ciudadela Une I Etapa | Planificacion Urbana Y Rural | - | 31,015.38 | 31,015.38 | 31,015.38 | 31,012.01 | 26,556.64 | 100% | 100% | 86% |
| 3.01.01.001.001 | 7.5.01.07.01.089 | Construcción De Bateria Sanitaria Y Reconstrucción Del Parque Reinaldo Espinosa | Planificacion Urbana Y Rural | - | 33,749.85 | 33,749.85 | 33,749.85 | - | - | 100% | 0% | 0% |
| 3.01.01.001.001 | 7.5.01.07.01.096 | Construcción De Bateria Sanitaria Y Muro En El Barrio Reina Del Cisne I Etapa Y Bateria Sant. Héroes Del Cenepa | Planificacion Urbana Y Rural | - | 69,513.69 | 69,513.69 | - | - | - | 0% | 0% | 0% |
| 3.01.01.001.001 | 7.5.01.07.01.097 | Implementación De Centro De Operaciones Para Personal De Barrido De Saneamiento Ambiental | Planificacion Urbana Y Rural | - | 43,021.67 | 43,021.67 | - | - | - | 0% | 0% | 0% |
| 3.01.01.001.001 | 7.5.01.99.01.133 | Construcción De Proyectos De Desarrollo Comunitario En La Ciudad De Loja | Planificacion Urbana Y Rural | - | 60,481.75 | 60,481.75 | 60,472.67 | 60,472.26 | 49,715.79 | 100% | 100% | 82% |
| 3.01.01.001.001 | 7.5.01.99.01.146 | Cubierta en Area Comunal Bolonia | Planificacion Urbana Y Rural | - | 27,743.35 | 27,743.35 | 27,743.35 | 27,743.34 | 22,497.52 | 100% | 100% | 81% |
| 3.01.01.001.001 | 7.5.01.99.01.161 | Escalinata calle Claveles-Los Geranios | Planificacion Urbana Y Rural | - | 58,011.03 | 58,011.03 | 58,011.03 | - | - | 100% | 0% | 0% |
| 3.01.01.001.001 | 7.5.01.99.01.168 | Intervención En Escuelas Municipales | Planificacion Urbana Y Rural | - | 167,781.01 | 167,781.01 | 167,772.25 | 166,104.50 | 76,564.90 | 100% | 99% | 46% |
| 3.01.01.001.001 | 7.5.01.99.01.170 | Const. Cancha De Uso Múltiple En Área Verde De Urb.Las Orquídeas-Barrio San Cayetano Bajo. | Planificacion Urbana Y Rural | - | 17,454.65 | 17,454.65 | 17,454.57 | 17,397.92 | 17,017.30 | 100% | 100% | 97% |
| 3.01.01.001.001 | 7.5.01.99.01.186 | Mejoramiento Cancha De Uso Múltiple Barrio Jipiro Mirador | Planificacion Urbana Y Rural | - | 26,000.00 | 26,000.00 | 26,000.00 | - | - | 100% | 0% | 0% |
| 3.01.01.001.001 | 7.5.01.99.01.204 | Construcción De Muro Y Cancha Para El Barrio Isaac Ordoñez | Planificacion Urbana Y Rural | - | 72,756.73 | 72,756.73 | 72,756.73 | - | - | 100% | 0% | 0% |
| 3.01.01.001.001 | 7.5.01.99.01.237 | Escalinata Calle Gladiolos Barrio Los Rosales | Planificacion Urbana Y Rural | - | 19,055.22 | 19,055.22 | 19,055.22 | - | - | 100% | 0% | 0% |

Ejecucion de la inversión en Obras Públicas

| AREA | PARTIDA | DESCRIPCION | UNIDAD/PROYECTO/ACTIVIDAD | INICIAL | REFORMA | CODIFICADO | CERTIFICADO | COMPROMISO | DEVENGADO | % CERTIFICADO | COMPROMISO | % DEVENGADO |
|-----------------|------------------|--|--|------------|------------|------------|-------------|------------|-----------|---------------|------------|-------------|
| 3.01.01.001.003 | 7.5.01.04.01.053 | "Intervención en el Area Verde del Barrio Quebrada Minas | Planificación-presupuesto Participativo | 82,515.37 | -82,515.37 | - | - | - | - | # DIV /0! | # DIV /0! | # DIV /0! |
| 3.01.90.002.001 | 7.5.01.04.01.063 | "Adecuación De La Pampa De Cocheturto Para Paradas De Buses | Planificación Chuquiribamba | 5,000.00 | - | 5,000.00 | - | - | - | 0% | 0% | 0% |
| 3.01.90.013.001 | 7.5.01.04.01.062 | "Const. De Piscina En Instalaciones Del Coliseo Parroquia Yangana | Planificación Yangana | 60,000.00 | - | 60,000.00 | - | - | - | 0% | 0% | 0% |
| 3.02.01.005.001 | 7.5.01.07.01.080 | Remodelación De Mercados De La Ciudad De Loja | Mercados | 109,000.00 | 81,304.12 | 190,304.12 | 101,304.12 | - | - | 53% | 0% | 0% |
| 3.02.01.005.001 | 7.5.01.07.01.091 | Intervención Del Mercado San Sebastián De La Ciudad De Loja | Mercados | - | 109,778.61 | 109,778.61 | 109,778.61 | - | - | 100% | 0% | 0% |
| 3.03.01.001.001 | 7.5.01.01.01.074 | Cambio De Red Agua Potable-El Electricista I Etapa | Agua Potable | - | 72,790.48 | 72,790.48 | 56,344.36 | - | - | 77% | 0% | 0% |
| 3.03.01.001.001 | 7.5.01.01.01.077 | Cerramiento En Tanques De Reserva De Agua Potable | Agua Potable | - | 67,041.90 | 67,041.90 | 67,041.90 | - | - | 100% | 0% | 0% |
| 3.03.01.001.001 | 7.5.01.01.01.084 | Repotenciación Tanque De Reserva Saucos Norte | Agua Potable | - | 15,000.00 | 15,000.00 | 15,000.00 | 14,999.99 | 6,650.75 | 100% | 100% | 44% |
| 3.03.01.001.001 | 7.5.01.01.01.087 | Construcción De Nueva Captación De El Carmen | Agua Potable | 84,500.00 | - | 84,500.00 | - | - | - | 0% | 0% | 0% |
| 3.03.01.001.001 | 7.5.01.01.01.096 | Repotenciación Tanques De Reserva Sectores Pucacocha Y Ciudad Victoria-Loja | Agua Potable | - | 68,000.00 | 68,000.00 | 68,000.00 | - | - | 100% | 0% | 0% |
| 3.03.01.001.001 | 7.5.01.01.01.097 | Mejoramiento De Obras Civiles De Estaciones De Bombeo De La Ciudad Loja | Agua Potable | - | 55,000.00 | 55,000.00 | 55,000.00 | - | - | 100% | 0% | 0% |
| 3.03.01.001.001 | 7.5.01.01.01.123 | Construcción Del Proyecto Instalaciones Electricas Para La Planta De Tratamiento De Agua Potable El Pucara | Agua Potable | - | 153,750.73 | 153,750.73 | 153,750.73 | - | - | 100% | 0% | 0% |
| 3.03.01.001.003 | 7.5.01.01.01.088 | "Const. Unidades De Reserva En Dif.Sectores De La Ciudad De Loja | Agua Potable-presupuesto Participativo | 450,000.00 | - | 450,000.00 | - | - | - | 0% | 0% | 0% |
| 3.03.01.001.003 | 7.5.01.01.01.089 | "Const. De Variantes Y Anclajes En La Conducción De Carigan | Agua Potable-presupuesto Participativo | 550,000.00 | - | 550,000.00 | - | - | - | 0% | 0% | 0% |
| 3.03.02.001.001 | 7.5.01.03.01.111 | Alcantarillado Arturo Bailón-Bucaramanga-Consacola | Saneamiento-alcantarillado | - | 147,875.32 | 147,875.32 | 147,875.32 | - | - | 100% | 0% | 0% |
| 3.03.02.001.001 | 7.5.01.03.01.113 | Cambio Sistema Alcantarillado Isaac Ordoñez -El Valle | Saneamiento-alcantarillado | - | 38,476.00 | 38,476.00 | 38,476.00 | 38,476.00 | - | 100% | 100% | 0% |
| 3.03.02.001.001 | 7.5.01.03.01.114 | Construcción Alcantarillado Miraflores Alto | Saneamiento-alcantarillado | - | 230,495.73 | 230,495.73 | 214,154.71 | 203,780.49 | - | 93% | 88% | 0% |
| 3.03.02.001.001 | 7.5.01.03.01.119 | Construcción De Descargas Pluviales En La Ciudad De Loja | Saneamiento-alcantarillado | - | 402,917.14 | 402,917.14 | 402,917.14 | - | - | 100% | 0% | 0% |
| 3.03.02.001.001 | 7.5.01.03.01.132 | Red Alcant.Pluvial Calle Garcilasos De La Vega Barrio Motupe | Saneamiento-alcantarillado | - | 292,913.42 | 292,913.42 | 292,913.42 | - | - | 100% | 0% | 0% |
| 3.03.02.001.001 | 7.5.01.03.01.133 | Alcant.Pluvial Av.Sta.Mariana De Jesús,Vía Antigua A Zamora Barrio Nueva Esperanza | Saneamiento-alcantarillado | - | 300,000.00 | 300,000.00 | 300,000.00 | - | - | 100% | 0% | 0% |
| 3.03.02.001.001 | 7.5.01.03.01.134 | Cambio De Redes De Alcantarillado Sanitario Del Barrio Borja | Saneamiento-alcantarillado | - | 105,243.60 | 105,243.60 | 105,243.60 | - | - | 100% | 0% | 0% |
| 3.03.02.001.001 | 7.5.01.03.01.135 | Alcantarillado Sanitario En El Barrio Plateado | Saneamiento-alcantarillado | - | 50,000.00 | 50,000.00 | 50,000.00 | - | - | 100% | 0% | 0% |
| 3.03.02.001.001 | 7.5.01.03.01.136 | Alcantarillado Sanitario En El Barrio Bolonia | Saneamiento-alcantarillado | - | 50,000.00 | 50,000.00 | - | - | - | 0% | 0% | 0% |
| 3.03.02.001.001 | 7.5.01.03.01.145 | Reposición Del Alcantarillado Sanitario Y Pluvial En Las Calles Julio Jaramillo, M.Vaca Y Miguel Cano Madrid | Saneamiento-alcantarillado | - | 85,000.00 | 85,000.00 | 85,000.00 | - | - | 100% | 0% | 0% |
| 3.03.02.001.003 | 7.5.01.03.01.147 | "Const. Alcantarillado Y Apertura Vía Sector Borja Calles Betta Y Av. Bello Horizonte | Alcantarillado-presupuesto Participativo | 50,000.00 | - | 50,000.00 | - | - | - | 0% | 0% | 0% |
| 3.03.02.001.003 | 7.5.01.03.01.148 | "Alcantarillado Pluvial En El Av. Sta. Mariana De Jesús | Alcantarillado-presupuesto Participativo | 127,570.28 | - | 127,570.28 | - | - | - | 0% | 0% | 0% |

Ejecucion de la inversión en Obras Públicas

| AREA | PARTIDA | DESCRIPCION | UNIDAD/PROYECTO/ACTIVIDAD | INICIAL | REFORMA | CODIFICADO | CERTIFICADO | COMPROMISO | DEVENGADO | % CERTIFICADO | COMPROMISO | % DEVENGADO |
|-----------------|------------------|--|-------------------------------------|------------|------------|------------|-------------|------------|-----------|---------------|------------|-------------|
| 3.03.05.002.001 | 7.5.01.01.01.012 | Agua Potable barrio Bahin- Parroquia Gualel | Proyectos Rurales Agua Potable | - | 46,545.19 | 46,545.19 | 46,545.19 | - | - | 100% | 0% | 0% |
| 3.03.05.002.001 | 7.5.01.01.01.072 | Const. Sistema Agua Potable Aguangora Taquil 3 Etapa | Proyectos Rurales Agua Potable | - | 36,569.57 | 36,569.57 | 36,569.57 | 33,809.01 | - | 100% | 92% | 0% |
| 3.03.05.003.001 | 7.5.01.03.01.068 | Alcantarillado Parroquia Jimbilla | Proyectos Rurales De Alcantarillado | - | 29,517.72 | 29,517.72 | 29,517.72 | - | - | 100% | 0% | 0% |
| 3.03.05.003.001 | 7.5.01.03.01.102 | Construcción Alcantarillado Sanitario Barrio Minas-Santiago | Proyectos Rurales De Alcantarillado | - | 112,532.31 | 112,532.31 | 110,684.51 | 43,143.05 | - | 98% | 38% | 0% |
| 3.03.05.003.001 | 7.5.01.03.01.104 | Ampliac. Red Alcantarillado Centro Parroq-Chuquiribamba | Proyectos Rurales De Alcantarillado | - | 83,247.90 | 83,247.90 | 83,247.90 | 83,247.89 | 33,995.61 | 100% | 100% | 41% |
| 3.03.05.003.001 | 7.5.01.03.01.107 | Constr. Alcantarillado Yamburara Bajo Vilcanamba II Etapa | Proyectos Rurales De Alcantarillado | - | 5,875.86 | 5,875.86 | 5,875.86 | 4,981.90 | 4,981.90 | 100% | 85% | 85% |
| 3.03.05.003.001 | 7.5.01.03.01.108 | Construcción Alcantarillado Barrio Sacapo-San Pedro | Proyectos Rurales De Alcantarillado | - | 160,000.00 | 160,000.00 | 160,000.00 | 122,958.62 | - | 100% | 77% | 0% |
| 3.03.05.003.001 | 7.5.01.03.01.109 | Construcción Alcantarillado Barrio Amala-San Pedro | Proyectos Rurales De Alcantarillado | - | 20,067.69 | 20,067.69 | 20,067.69 | - | - | 100% | 0% | 0% |
| 3.03.90.006.001 | 7.5.01.01.01.093 | "Const. Captación Yconducción Sistema Agua Potable Sto.Domingo-Malacatos | Agua Potable Malacatos | 40,000.00 | - | 40,000.00 | - | - | - | 0% | 0% | 0% |
| 3.03.90.007.001 | 7.5.01.01.01.094 | "Mejoramiento Del Sistema De Agua Potable De Quinara | Agua Potable Quinara | 60,000.00 | - | 60,000.00 | - | - | - | 0% | 0% | 0% |
| 3.03.90.008.001 | 7.5.01.01.01.091 | "Construc. Y Repotenciación Del Sistema Agua Potable-Parrq. San Lucas | Agua Potables San Lucas | 84,000.00 | - | 84,000.00 | - | - | - | 0% | 0% | 0% |
| 3.03.90.010.001 | 7.5.01.01.01.085 | Mejoramiento De La Planta De Agua Potable De La Parroquia Santiago | Agua Potable Santiago | - | 30,000.00 | 30,000.00 | 30,000.00 | - | - | 100% | 0% | 0% |
| 3.03.90.010.001 | 7.5.01.01.01.090 | "Mejoramiento Del Sistema De Agua Potable, Parroquia Santiago | Agua Potable Santiago | 80,000.00 | - | 80,000.00 | - | - | - | 0% | 0% | 0% |
| 3.03.90.011.001 | 7.5.01.01.01.092 | "Sistema De Agua Potable Barrio Gonzabal-Taquil | Agua Potable Taquil | 77,435.95 | - | 77,435.95 | - | - | - | 0% | 0% | 0% |
| 3.03.90.013.001 | 7.5.01.01.01.095 | "Ampliación Sistema Agua Potable Cabecera Parroquial Barrios:Marcopamba,La Elvira, San Gabriel Y Comunidades Yangana | Agua Potable Yangana | 100,000.00 | - | 100,000.00 | - | - | - | 0% | 0% | 0% |
| 3.03.90.014.001 | 7.5.01.99.01.104 | Obras De Infraestructura Sector Rural | Gabinetes Itinerantes Parroquias | - | 700,000.00 | 700,000.00 | - | - | - | 0% | 0% | 0% |
| 3.03.91.001.001 | 7.5.01.03.01.139 | Alcantarillado Sanitario Y Pluvial Vía A La Escuela Benjamín Franklin Centro Parroquial-Chantaco | Alcantarillado Chantaco | - | 60,000.00 | 60,000.00 | 60,000.00 | - | - | 100% | 0% | 0% |
| 3.03.91.001.001 | 7.5.01.03.01.153 | "Alcantarillado El Auxilio De La Parroq. Chantaco | Alcantarillado Chantaco | 50,000.00 | - | 50,000.00 | - | - | - | 0% | 0% | 0% |
| 3.03.91.002.001 | 7.5.01.03.01.142 | Alcantarillado Pluvial En Varias Calles En La Cabecera Parroquial-Chuquiribamba | Alcantarillado Chuquiribamba | - | 93,225.46 | 93,225.46 | 93,225.46 | - | - | 100% | 0% | 0% |
| 3.03.91.004.001 | 7.5.01.03.01.154 | "Const. Alcantarillado Pluvial Del Centro Urbano- Gualel | Alcantarillado Gualel | 228,517.55 | - | 228,517.55 | - | - | - | 0% | 0% | 0% |
| 3.03.91.005.001 | 7.5.01.03.01.149 | "Const. Sistema De Alcantarillado Pluvial Área Urbana Parroq. Jimbilla | Alcantarillado Jimbilla | 155,423.26 | - | 155,423.26 | - | - | - | 0% | 0% | 0% |
| 3.03.91.006.001 | 7.5.01.03.01.123 | Construcción Del Colector Marginal (La Gasolinera Hasta El Barrio Belén (Malacatos) | Alcantarillado Malacatos | - | 180,000.00 | 180,000.00 | 179,999.31 | 179,999.31 | 42,051.46 | 100% | 100% | 23% |
| 3.03.91.006.001 | 7.5.01.03.01.155 | "Const. Colector Occidental De Aguas Servidas De La Parroq. Malacatos | Alcantarillado Malacatos | 150,000.00 | - | 150,000.00 | - | - | - | 0% | 0% | 0% |
| 3.03.91.006.001 | 7.5.01.03.01.156 | "Alcantarillado Barrio El Pedregal-Parroq. Malacatos | Alcantarillado Malacatos | 20,000.00 | - | 20,000.00 | - | - | - | 0% | 0% | 0% |
| 3.03.91.008.001 | 7.5.01.03.01.151 | "Ampliación Sistema De Alcantarillado Sanitario Parroquia San Lucas | Alcantarillado San Lucas | 110,000.00 | - | 110,000.00 | - | - | - | 0% | 0% | 0% |

Ejecucion de la inversión en Obras Públicas

| AREA | PARTIDA | DESCRIPCION | UNIDAD/PROYECTO/ACTIVIDAD | INICIAL | REFORMA | CODIFICADO | CERTIFICADO | COMPROMISO | DEVENGADO | % CERTIFICADO | COMPROMISO | % DEVENGADO |
|-----------------|------------------|--|--|------------|------------|------------|-------------|------------|-----------|---------------|------------|-------------|
| 3.03.91.009.001 | 7.5.01.03.01.157 | *Implementación Red Alcantarillado Barrio Amala Alto, Sec. Madre Tierra Y Cambio Red Principal Alcant. Sanitario Centro Urbano San Pedro Vilcab. | Alcantarillado San Pedro Vilcabamba | 81,638.22 | - | 81,638.22 | - | - | - | 0% | 0% | 0% |
| 3.03.91.010.001 | 7.5.01.03.01.127 | Alcantarillado Fluvial En La Parroquia Santiago | Alcantarillado Santiago | - | 25,000.00 | 25,000.00 | 25,000.00 | - | - | 100% | 0% | 0% |
| 3.03.91.010.001 | 7.5.01.03.01.150 | *Sistema Alcantarillado Sanitario Sector San José Parroq. Santiago li Fase | Alcantarillado Santiago | 43,799.74 | - | 43,799.74 | - | - | - | 0% | 0% | 0% |
| 3.03.91.011.001 | 7.5.01.03.01.126 | Sistema De Alcantarillado Pluvial En Cera, Parroquia Taquil | Alcantarillado Taquil | - | 119,000.00 | 119,000.00 | 119,000.00 | - | - | 100% | 0% | 0% |
| 3.03.91.012.001 | 7.5.01.03.01.129 | Alcantarillado Barrio Yamburara Bajo | Alcantarillado Vilcabamba | - | 84,000.00 | 84,000.00 | 64,655.98 | - | - | 77% | 0% | 0% |
| 3.03.91.012.001 | 7.5.01.03.01.130 | Alcantarillado Sanitario Barrio Huilcos | Alcantarillado Vilcabamba | - | 29,441.31 | 29,441.31 | - | - | - | 0% | 0% | 0% |
| 3.03.91.012.001 | 7.5.01.03.01.158 | *Implementación Sistema Alcantarillado Pluvial Y Sanitario Zona Urbana-Vilcabamba | Alcantarillado Vilcabamba | 126,642.57 | - | 126,642.57 | - | - | - | 0% | 0% | 0% |
| 3.03.91.013.001 | 7.5.01.03.01.131 | Alcantarillado Pluvial Del Centro Parroquial De Yangana | Alcantarillado Yangana | - | 40,000.00 | 40,000.00 | 40,000.00 | - | - | 100% | 0% | 0% |
| 3.03.92.007.001 | 7.5.01.03.01.159 | *Reubicación Colector De La Planta De Tratamiento Aguas Residuales Parroq. Quinara | Planta De Trat. Aguas Residuales Quinara | 50,000.00 | - | 50,000.00 | - | - | - | 0% | 0% | 0% |
| 3.03.92.011.001 | 7.5.01.03.01.152 | *Planta De Tratamiento Aguas Residuales Taquil | Planta De Trat. Aguas Residuales-taquil | 95,000.00 | - | 95,000.00 | - | - | - | 0% | 0% | 0% |
| 3.04.03.001.001 | 7.5.01.04.01.039 | Intervención Cubierta Y Cielo Raso Del Teatro Bolívar | Centro Historico Y Territorial | - | 4,259.64 | 4,259.64 | 4,259.64 | - | - | 100% | 0% | 0% |
| 3.04.03.001.001 | 7.5.01.07.01.062 | Intervención En Centro Artesanal Lolita Samaniego | Centro Historico Y Territorial | - | 59,082.40 | 59,082.40 | 59,082.40 | 46,980.11 | - | 100% | 80% | 0% |
| 3.04.03.001.001 | 7.5.01.07.01.069 | Const. Bateria Sanitaria Y Graderos-Cancha B. Machala-Jimbilla | Centro Historico Y Territorial | - | 43,780.57 | 43,780.57 | 43,780.57 | - | - | 100% | 0% | 0% |
| 3.04.03.001.002 | 7.5.01.04.01.077 | Intervención De La Plaza Central De Jimbilla | Centro Historico Y Territorial-parroquias | - | 191,948.55 | 191,948.55 | - | - | - | 0% | 0% | 0% |
| 3.04.03.001.002 | 7.5.01.04.02.002 | Regeneración Urbana Calle Ricardo Fernández Y Napoleón Q. El Cisne | Centro Historico Y Territorial-parroquias | - | 36,260.54 | 36,260.54 | 36,260.54 | - | - | 100% | 0% | 0% |
| 3.04.03.001.002 | 7.5.01.04.02.006 | Intervención Del Parque Central Santiago li Etapa | Centro Historico Y Territorial-parroquias | - | 42,448.58 | 42,448.58 | - | - | - | 0% | 0% | 0% |
| 3.04.03.001.002 | 7.5.01.04.02.008 | Regeneración Urb. Ricardo F. Napoleón Q-El Cisne li Etapa | Centro Historico Y Territorial-parroquias | - | 63,548.06 | 63,548.06 | 63,548.06 | - | - | 100% | 0% | 0% |
| 3.04.03.001.002 | 7.5.01.07.01.063 | Techado Mercado Parroquial Feria Libre-Vilcabamba | Centro Historico Y Territorial-parroquias | - | 33,857.87 | 33,857.87 | 33,857.86 | 33,857.81 | 33,857.81 | 100% | 100% | 100% |
| 3.04.03.001.004 | 7.5.01.07.01.081 | *Restauración De La Casa Comunal Del Barrio Menfis Central | Centro Histórico-presupuesto Participativo | 100,000.00 | - | 100,000.00 | - | - | - | 0% | 0% | 0% |
| 3.04.90.001.001 | 7.5.01.99.01.208 | *Repotenciación De Los Dos Accesos Principales A La Parroq. Chantaco | Gestión Territorial Chantaco | 17,000.00 | - | 17,000.00 | - | - | - | 0% | 0% | 0% |
| 3.04.90.002.001 | 7.5.01.99.01.209 | *Const. Cubierta De La Esc. Del Barrio Pordel Parroq. Chuquiribamba | Gestión Territorial Chuquiribamba | 20,000.00 | - | 20,000.00 | - | - | - | 0% | 0% | 0% |
| 3.04.90.003.001 | 7.5.01.04.01.066 | *Construcción De La Escalinata En El Barrio 29 De Abril De La Parroq. El Cisne | Gestión Territorial El Cisne | 80,000.00 | - | 80,000.00 | - | - | - | 0% | 0% | 0% |
| 3.04.90.003.001 | 7.5.01.04.01.067 | *Regeneración De La Calle Napoleon Quezada De La Parroq. El Cisne | Gestión Territorial El Cisne | 127,221.34 | - | 127,221.34 | - | - | - | 0% | 0% | 0% |
| 3.04.90.003.001 | 7.5.01.04.02.011 | Regeneración Urbana Parroquia El Cisne En La Plaza Central | Gestión Territorial El Cisne | - | 199,398.60 | 199,398.60 | 170,975.32 | 170,975.32 | - | 86% | 86% | 0% |

Ejecucion de la inversión en Obras Públicas

| AREA | PARTIDA | DESCRIPCION | UNIDAD/PROYECTO/ACTIVIDAD | INICIAL | REFORMA | CODIFICADO | CERTIFICADO | COMPROMISO | DEVENGADO | % CERTIFICADO | COMPROMISO | % DEVENGADO |
|-----------------|------------------|---|---|------------|--------------|--------------|--------------|------------|------------|---------------|------------|-------------|
| 3.04.90.005.001 | 7.5.01.04.01.064 | "Mejoramiento Acceso Al Cementerio Parroquial (Escalinata) Parroq. Jimbilla | Gestión Territorial Jimbilla | 40,000.00 | - | 40,000.00 | - | - | - | 0% | 0% | 0% |
| 3.04.90.006.001 | 7.5.01.99.01.210 | "Implementación Museo En Santuario Señor De La Caridad- Parroq. Malacatos | Gestión Territorial Malacatos | 25,000.00 | - | 25,000.00 | - | - | - | 0% | 0% | 0% |
| 3.04.90.008.001 | 7.5.01.04.01.065 | "Mejoramiento De Los Espacios Públicos De La Parroq. San Lucas | Gestión Territorial San Lucas | 60,000.00 | - | 60,000.00 | - | - | - | 0% | 0% | 0% |
| 3.04.90.009.001 | 7.5.01.99.01.211 | "Const. Malecon Uchima, Sector Piedra Grande Parroquia San Pedro Vilcabamba | Gestión Territorial San Pedro Vilcabamba | 70,000.00 | - | 70,000.00 | - | - | - | 0% | 0% | 0% |
| 3.04.90.011.001 | 7.5.01.07.01.093 | "Const. Del Salón Comunal Del Centro Parroquial Taquil | Gestión Territorial Taquil | 60,000.00 | - | 60,000.00 | - | - | - | 0% | 0% | 0% |
| 3.04.90.011.001 | 7.5.01.99.01.207 | "Const. Cancha De Uso Múltiple El Barrio Cera-Taquil | Gestión Territorial Taquil | 35,000.00 | - | 35,000.00 | - | - | - | 0% | 0% | 0% |
| 3.04.90.012.001 | 7.5.01.04.01.068 | "Intervención Del Parque Central De Vilcabamba | Gestión Territorial Vilcabamba | 80,000.00 | - | 80,000.00 | - | - | - | 0% | 0% | 0% |
| 3.04.90.013.001 | 7.5.01.04.02.010 | Parque Central Yangana li Etapa | Gestión Territorial Yangana | - | 60,000.00 | 60,000.00 | - | - | - | 0% | 0% | 0% |
| 3.06.01.001.001 | 7.5.01.99.01.095 | Contrucción De Muro De Gavión En La Calle Luis Vargas Torres De La Ciudad De Loja-La Banda | Obras Públicas | - | 59,189.67 | 59,189.67 | 59,189.67 | - | - | 100% | 0% | 0% |
| 3.06.01.001.001 | 7.5.01.99.01.171 | Intervención De La Clínica Hospital Municipal Julia Esther González I Etapa | Obras Públicas | - | 754,509.30 | 754,509.30 | - | - | - | 0% | 0% | 0% |
| 3.06.01.001.001 | 7.5.01.99.01.230 | Cubierta Tipo Cancha De Uso Múltiple Del Barrio Víctor Emilio Valdivieso (Celec) | Obras Públicas | - | 53,339.28 | 53,339.28 | 52,155.62 | 52,155.61 | 21,506.71 | 98% | 98% | 40% |
| 3.06.01.001.006 | 7.5.01.07.01.071 | Construcción Bateria Sanitaria Centro Chuquiribamba | Adecuación Bateria Sanitaria Centro Chuquiribamba | - | 14,178.30 | 14,178.30 | 14,178.30 | 14,178.28 | - | 100% | 100% | 0% |
| 3.06.01.001.009 | 7.5.01.99.01.212 | "Alcantarilla Tipo Armico Que Une Los Barrios La Banda Alto Y Ciudadela Jaime Roldos | Obras Públicas Presupuesto-participativo | 35,000.00 | - | 35,000.00 | - | - | - | 0% | 0% | 0% |
| 3.06.01.001.009 | 7.5.01.99.01.213 | "Tablero Metálico Para Puente De Dos Carriles, Sector La Alborada | Obras Públicas Presupuesto-participativo | 63,000.00 | - | 63,000.00 | - | - | - | 0% | 0% | 0% |
| 3.06.01.001.009 | 7.5.01.99.01.214 | "Obra Hidráulica De Protección, Parroquia Sucre | Obras Públicas Presupuesto-participativo | 60,453.25 | - | 60,453.25 | - | - | - | 0% | 0% | 0% |
| 3.06.01.001.009 | 7.5.01.99.01.215 | "Tablero Metálico Para Puente De Dos Carriles, Sector Héroes Del Cenepa | Obras Públicas Presupuesto-participativo | 58,702.43 | - | 58,702.43 | - | - | - | 0% | 0% | 0% |
| 3.06.01.001.009 | 7.5.01.99.01.216 | "Obras Hidráulicas De Protección Parroquia San Sebastian | Obras Públicas Presupuesto-participativo | 180,000.00 | - | 180,000.00 | - | - | - | 0% | 0% | 0% |
| 3.06.01.001.009 | 7.5.01.99.01.217 | "Obras Hidráulicas De Protección Parroquia Sagrario Y El Valle | Obras Públicas Presupuesto-participativo | 100,000.00 | - | 100,000.00 | - | - | - | 0% | 0% | 0% |
| 3.06.02.002.002 | 7.5.01.05.01.033 | Ampliación Pasos Peatonales Puentes Rios Malacatos-Aceras | Ampliación De Puentes | - | 50,000.00 | 50,000.00 | 50,000.00 | - | - | 100% | 0% | 0% |
| 3.06.02.003.001 | 7.5.01.05.01.036 | Mantenimiento De Larga Duración A Nivel De Carpeta Asfáltica Vía Chinguilanchi-Amable María Del Cantón Loja | Pavimentación De Vías | - | 445,230.31 | 445,230.31 | 445,230.31 | 436,134.30 | 323,050.05 | 100% | 98% | 73% |
| 3.06.02.003.014 | 7.5.01.05.01.050 | Construcción De Aceras Y Bordillos En Área Verde-Quebrada Minas | Aceras Y Bordillos Área Verde Quebrada Minas | - | 40,000.00 | 40,000.00 | 40,000.00 | 38,033.72 | - | 100% | 95% | 0% |
| 3.06.02.004.009 | 7.5.01.05.01.051 | Const. Reductores De Velocidad En Barrio Los Geranios Y El Rosal | Reductores De Velocidad Barrios Geranios Y Rosal | - | 5,000.00 | 5,000.00 | 5,000.00 | - | - | 100% | 0% | 0% |
| 3.06.02.007.001 | 7.5.01.05.01.052 | Const. Acera En La Prolongación De Calle 18 De Nov. Junto Al Sendero | Acera Junto Al Sendero | - | 5,000.00 | 5,000.00 | 5,000.00 | 4,408.08 | - | 100% | 88% | 0% |
| 3.06.02.011.004 | 7.5.01.05.01.054 | Pavimentación Varias Calles De La Parroquia Malacatos | Pavimentación Vialidad Urbana Parroquia Malacatos | - | 184,546.74 | 184,546.74 | 184,546.74 | - | - | 100% | 0% | 0% |
| 3.06.02.012.001 | 7.5.01.05.01.026 | Pavimentación De Barrios De La Ciudad De Loja I Etapa | Pavimentación Barrios De Ciudad De Loja I Etapa | - | 5,410,046.31 | 5,410,046.31 | 5,410,046.31 | - | - | 100% | 0% | 0% |

Ejecucion de la inversión en Obras Públicas

| AREA | PARTIDA | DESCRIPCION | UNIDAD/PROYECTO/ACTIVIDAD | INICIAL | REFORMA | CODIFICADO | CERTIFICADO | COMPROMISO | DEVENGADO | % CERTIFICADO | COMPROMISO | % DEVENGADO |
|-----------------|------------------|---|--|------------|------------|------------|-------------|------------|------------|---------------|------------|-------------|
| 3.06.02.012.001 | 7.5.01.05.01.030 | BEDE Asfaltado de 14 Barrios de la Ciudad de Loja Nro. 55764 | Pavimentacion Barrios De Ciudad De Loja I Etapa | - | 4,347.59 | 4,347.59 | 4,347.59 | 4,013.81 | 4,013.81 | 100% | 92% | 92% |
| 3.06.03.001.004 | 7.5.01.99.01.087 | Construcción de Muros en la Ciudad | Muros | - | 91,356.52 | 91,356.52 | 91,356.52 | - | - | 100% | 0% | 0% |
| 3.06.03.004.001 | 7.5.01.99.01.163 | Adecantamiento Canchas-Taquill | Compromisos Itinerantes Parroquias Gabinetes | - | 2,307.15 | 2,307.15 | 2,307.15 | - | - | 100% | 0% | 0% |
| 3.06.90.001.001 | 7.5.01.05.01.042 | "Pavimentación Incluye Infraestructura Sanitaria Parroquia Chantaco | Obras Publicas Chantaco | 71,500.00 | - | 71,500.00 | - | - | - | 0% | 0% | 0% |
| 3.06.90.001.001 | 7.5.01.05.01.043 | "Obras De Infraestructura Para La Parroquia Chantaco | Obras Publicas Chantaco | 40,559.88 | - | 40,559.88 | - | - | - | 0% | 0% | 0% |
| 3.06.90.001.002 | 7.5.01.05.01.053 | Pavimentación De Varias Calles De La Parroquia Chantaco | Adoquinado Calles-alcantarillado Pluvial-chantaco | - | 36,520.00 | 36,520.00 | 36,188.40 | 36,188.40 | - | 99% | 99% | 0% |
| 3.06.90.002.001 | 7.5.01.05.01.044 | "Obras Básicas De Infraestructura Y Vialidad Parroquia Chuquiribamba | Obras Públicas Chuquiribamba | 161,862.92 | - | 161,862.92 | - | - | - | 0% | 0% | 0% |
| 3.06.90.002.001 | 7.5.01.99.01.218 | "Construcción De Drenaje De La Pampa De Cocheturo | Obras Públicas Chuquiribamba | 10,000.00 | - | 10,000.00 | - | - | - | 0% | 0% | 0% |
| 3.06.90.006.001 | 7.5.01.05.01.045 | "Asfaltado De Vías(Sector La Trinidad) Parroq. Malacatos | Obras Públicas Malacatos | 44,500.00 | - | 44,500.00 | - | - | - | 0% | 0% | 0% |
| 3.06.90.006.001 | 7.5.01.05.01.046 | "Asfaltado De Vías Sector Central Parroq. Malacatos | Obras Públicas Malacatos | 74,042.63 | - | 74,042.63 | - | - | - | 0% | 0% | 0% |
| 3.06.90.007.001 | 7.5.01.05.01.048 | "Const. Pavimento Rigido Calle Piscobamba De La Parroq. Quinara | Obras Públicas Quinara | 102,075.83 | - | 102,075.83 | 94,335.78 | - | - | 92% | 0% | 0% |
| 3.06.90.007.004 | 7.5.01.05.01.055 | Pavimento Rígidido De La Calle Piscobamba Sobre Quebrada Sn Parroq. Quinara | Construcción De La Calle Piscobamba-quinara | - | 80,000.00 | 80,000.00 | 80,000.00 | - | - | 100% | 0% | 0% |
| 3.06.90.008.002 | 7.5.01.05.01.056 | Pavimentación Varias Calles De La Parroq. San Lucas | Pavimentación De Vías Del Área Urbana San Lucas | - | 104,549.77 | 104,549.77 | 104,549.77 | - | - | 100% | 0% | 0% |
| 3.06.90.010.001 | 7.5.01.05.01.041 | "Obras Básicas De Infraestructura Y Vialidad Parroquia Santiago | Obras Públicas Santiago | 64,533.16 | - | 64,533.16 | - | - | - | 0% | 0% | 0% |
| 3.06.90.010.002 | 7.5.01.05.01.057 | Pavimentación Varias Calles De La Parroq. Santiago | Pavimentación De Calles Céntricas Santiago | - | 38,064.35 | 38,064.35 | 38,064.35 | - | - | 100% | 0% | 0% |
| 3.06.90.011.002 | 7.5.01.05.01.058 | Pavimentación Varias Calles De La Parroq. Taquill | Adoquinado Del Centro Histórico De Taquill | - | 21,764.06 | 21,764.06 | 21,764.06 | - | - | 100% | 0% | 0% |
| 3.06.90.012.001 | 7.5.01.05.01.047 | "Pavimentación Calles Urbanas De La Parroquia Vilcabamba | Obras Públicas Vilcabamba | 97,963.85 | - | 97,963.85 | - | - | - | 0% | 0% | 0% |
| 3.06.90.012.002 | 7.5.01.05.01.060 | Pavimentación Varias Calles De La Parroq. Vilcabamba | Asfaltado De La Parroquia Vilcabamba | - | 155,361.99 | 155,361.99 | 155,361.99 | - | - | 100% | 0% | 0% |
| 3.06.90.013.001 | 7.5.01.05.01.049 | "Asfaltado De Las Calles Urbanas De La Parroquia Yangana | Obras Públicas Yangana | 44,500.00 | - | 44,500.00 | - | - | - | 0% | 0% | 0% |
| 3.06.90.013.002 | 7.5.01.05.01.059 | Pavimentación Varias Calles De La Parroquia Yangana | Asfaltado De La Parroquia Yangana | - | 164,547.04 | 164,547.04 | 164,547.04 | - | - | 100% | 0% | 0% |
| 3.07.02.004.001 | 7.5.01.99.01.206 | Ampliacion Del Centro De Fauna Urbana | Fauna Urbana | - | 38,429.46 | 38,429.46 | 38,429.46 | - | - | 100% | 0% | 0% |
| 3.07.99.001.002 | 7.5.01.11.01.001 | Obras De Conservación Y Habilitación Del Suelo, Subsuelo Y Preservación De Áreas Ecológicas | Conservacion Proteccion Y Recuperacion Ecosistemas | - | 28,460.00 | 28,460.00 | 26,183.20 | 26,183.20 | - | 92% | 92% | 0% |
| 3.99.02.001.001 | 7.5.01.03.01.143 | Construcción De Alcantarilla Multiplaca En Quebrada Shushuhuayco Del Barrio Vicente Rocafuerte, Avenida Villonaco | Emergencia Por Etapa Invernal | - | 149,191.38 | 149,191.38 | 149,191.38 | 144,195.81 | 126,824.20 | 100% | 97% | 85% |
| 3.99.02.001.001 | 7.5.01.03.01.146 | Construcción De Ducto Cajón De 3M X 3M, Quebrada Las Monjas, Sector Bolonia | Emergencia Por Etapa Invernal | - | 20,231.71 | 20,231.71 | 20,231.71 | 20,231.70 | - | 100% | 100% | 0% |
| 3.99.02.001.001 | 7.5.01.05.01.038 | Construcción Del Puente Vehicular Sobre El Río Malacatos En La Av. Reinaldo Espinosa, Barrio La Argelia | Emergencia Por Etapa Invernal | - | 239,622.33 | 239,622.33 | 239,622.33 | 228,980.72 | 34,209.98 | 100% | 96% | 14% |
| 3.99.02.001.001 | 7.5.01.05.01.039 | Construcción Del Puente Vehicular Sobre El Río Malacatos En La Calle Imbabura | Emergencia Por Etapa Invernal | - | 159,509.16 | 159,509.16 | 159,509.16 | 152,201.48 | 144,025.47 | 100% | 95% | 90% |

Ejecucion de la inversión en Obras Públicas

| AREA | PARTIDA | DESCRIPCION | UNIDAD/PROYECTO/ACTIVIDAD | INICIAL | REFORMA | CODIFICADO | CERTIFICADO | COMPROMISO | DEVENGADO | % CERTIFICADO | COMPROMISO | % DEVENGADO |
|-----------------|------------------|---|--|-----------|------------|------------|-------------|------------|------------|---------------|------------|-------------|
| 3.99.02.001.001 | 7.5.01.05.01.040 | Reconstrucción De Estribos Puentes Sobre La Quebrada Shushuhuayco Y Quebrada Alumbre | Emergencia Por Etapa Invernal | - | 115,387.74 | 115,387.74 | 115,387.74 | 100,055.31 | 29,858.83 | 100% | 87% | 26% |
| 3.99.02.001.001 | 7.5.01.99.01.222 | Const. De Puentes Y Obras De Protección En Ríos Y Quebradas | Emergencia Por Etapa Invernal | - | 252,229.86 | 252,229.86 | 252,229.86 | - | - | 100% | 0% | 0% |
| 3.99.02.001.001 | 7.5.01.99.01.233 | Construcción De Ducto Cajón De 3M X 3M Quebrada Violetas Punzara Grande | Emergencia Por Etapa Invernal | - | 16,108.93 | 16,108.93 | 16,108.93 | 16,108.92 | - | 100% | 100% | 0% |
| 3.99.02.001.001 | 7.5.01.99.01.234 | Obras De Protección Para El Río Malacatos Sector Puente Bolívar (Altura Mercado Mayorista) | Emergencia Por Etapa Invernal | - | 58,292.27 | 58,292.27 | 58,292.27 | 51,487.71 | 30,382.51 | 100% | 88% | 52% |
| 3.99.02.001.001 | 7.5.01.99.01.235 | Reconstrucción De Muros Colapsados En Puntos Críticos Del Río Zamora Y La Quebrada Shushuhuayco | Emergencia Por Etapa Invernal | - | 407,646.35 | 407,646.35 | 407,646.35 | 322,542.72 | 292,544.04 | 100% | 79% | 72% |
| 3.99.02.001.001 | 7.5.01.99.01.236 | Reconstrucción De Embaulado Quebrada Viveros Altura Redondel La Tebaida | Emergencia Por Etapa Invernal | - | 239,083.29 | 239,083.29 | 239,083.29 | 193,059.69 | 193,059.69 | 100% | 81% | 81% |
| 4.05.02.001.001 | 7.5.01.04.01.049 | Mejoramiento De Miradores De La Ciudad De Loja-Mirador Las Palmeras | Informacion Turistica | - | 101,283.75 | 101,283.75 | 101,283.75 | 101,283.74 | 56,110.98 | 100% | 100% | 55% |
| 4.05.02.001.001 | 7.5.01.99.01.201 | Mejoramiento Mirador Chinguilanchi De La Ciudad De Loja | Informacion Turistica | - | 20,000.00 | 20,000.00 | 20,000.00 | - | - | 100% | 0% | 0% |
| 4.05.02.003.012 | 7.5.01.99.01.167 | Interv.Turíst. Camino Peatonal Via Panamericana y Parque Central-San Lucas | Interv.tur.camino Peatonal Via Paname-parq.central | - | 84,378.79 | 84,378.79 | 84,378.79 | - | - | 100% | 0% | 0% |
| 4.05.02.090.009 | 7.5.01.99.01.219 | "Const. Mirador Turístico Y Adoquinado Vialidad Urbana, Parroq. San Pedro De Vilcabamba | Turismo Parroquia San Pedro De Vilcabamba | 40,000.00 | - | 40,000.00 | - | - | - | 0% | 0% | 0% |

Indicadores presupuestarios

| INDICADORES PRESUPUESTARIOS | VALORES | RESULTADO | COMENTARIO |
|---|--|-----------|--|
| Indice de Efectividad de los ingresos <u>Ingresos devengados</u> Asignación codificada | <u>43,924,714.38</u> 114,476,120.35 | 38% | Los ingresos totales se han devengado en el 38% en relación a lo planificado |
| indice de generación de ingreso propios <u>Ingresos Propios</u> Ingresos Totales | <u>23,926,614.64</u> 43,924,714.38 | 54% | Los ingresos propios por concepto de impuestos, tasas y contrucciones corresponden al 54% de los ingresos devengados |
| Dependencia financiera <u>Ingresos Por Transferencias</u> Ingresos Totales | <u>7,202,967.91</u> 43,924,714.38 | 16% | El Municipio de Loja depende del 16% de las transferencias para inversión de Gobierno Central y de otras entidades financieras |
| Ingresos de financiamiento <u>Ingresos de financiamiento</u> Ingresos Propios | <u>12,795,131.83</u> 23,926,614.64 | 53% | Los ingresos por financiamiento (créditos y cuentas por cobrar de años anteriores) representan el 53% de los ingresos propios |
| Superávit (Deficit)Corriente <u>Ingresos Corrientes</u> Gastos Corrientes | <u>23,926,614.64</u> 9,723,419.33 | 2.46 | Los ingresos corrientes financian 2.46 el gasto corriente dejando un superávit corriente de \$1.46 por cada dólar de gasto |
| Ahorro Corriente: Ingresos Corrientes - Gastos Corrientes | 14,203,195.31 | Positivo | El ahorro en la gestión de los gastos corrientes asciende a \$ 14,203,195.31 |
| Autosuficiencia: <u>Ingresos Propios</u> Gastos Corrientes | <u>23,926,614.64</u> 9,723,419.33 | 246% | Los ingresos propios represental el 246% de los gasto corrientes |
| Eficiencia de ejecución de gastos totales: <u>Gastos devengados</u> | <u>25,411,403.22</u> | 22% | Hasta la presente fecha se han devengado el 22% de los gastos totales planificados |

Indicadores presupuestarios

| INDICADORES PRESUPUESTARIOS | VALORES | RESULTADO | COMENTARIO |
|--|--|-----------|---|
| Asignación codificada | 114,476,120.35 | | |
| Efectividad del compromiso <u>Gasto comprometido</u> Asignación codificada | <u>31,693,520.29</u> 114,476,120.35 | 28% | Se ha comprometido el 28% del presupuesto planificado |
| Efectividad de la gestión del gasto <u>Certificaciones emitidas</u> Asignación codificada | <u>55,883,712.04</u> 114,476,120.35 | 49% | Las certificaciones presupuestarias emitidas para inicio de proceso corresponden al 49% del presupuesto planificado |
| Eficiencia de ejecución de Gastos Corrientes <u>Valor devengado del gasto corriente</u> Vaor codificado del gasto corriente | <u>9,723,419.33</u> 35,300,527.11 | 28% | Hasta la presente fecha se han devengado el 28% de los gastos corrientes planificados |
| Eficiencia de ejecución de Gastos de Inversión <u>Valor devengado del gasto de inversión</u> Valor codificado del gasto de inversión | <u>8,110,100.81</u> 54,674,409.43 | 15% | Hasta la presente fecha se han devengado el 15% de los gastos de inversión planificados |
| Eficiencia de ejecución de Gastos de Capital <u>Valor devengado del gasto de gasto de capital</u> Valor codificado del gasto de capital | <u>42,032.62</u> 6,076,733.53 | 1% | Hasta la presente fecha se han devengado el 1% de los gastos de capital planificados |
| Eficiencia de ejecución de Gastos de Producción <u>Valor devengado del gasto de producción</u> Valor codificado del gasto de producción | <u>548,573.84</u> 6,866,382.11 | 8% | Hasta la presente fecha se han devengado el 8% de los gastos de producción planificados |
| Autofinanciamiento del gasto en personal <u>Gastos en Personal</u> Ingresos Propios | <u>11,968,150.13</u> 23,926,614.64 | 50% | El gasto en el personal representa el 50% de los ingreso propios |

Indicadores presupuestarios

| INDICADORES PRESUPUESTARIOS | VALORES | RESULTADO | COMENTARIO |
|--|--------------------------------|-----------|--|
| INDICADORES FINANCIEROS PRESUPUESTARIOS | | | |
| Solvencia Financiera <u>Ingreso corriente</u> Gasto corriente | 23,926,614.64 9,723,419.33 | 246% | Los ingresos corrientes pueden cubrir el gasto corriente en el 246%, lo que demuestra una posición financiera razonable. |
| Inversión Financiera <u>Ingreso de capital</u> Gasto de inversión | 42,032.62 8,110,100.81 | 1% | Los ingresos de capital cubren el 1% de los gastos de inversión |
| Gestión financiera <u>Gastos totales</u> Ingresos totales | 25,411,403.22 43,924,714.38 | 58% | El gasto total devengado representa el 58% de los ingresos devengados |